

MONITORUL OFICIAL
al
JUDEȚULUI VASLUI



Anul XV, Nr. 1

SUPLIMENT LA NR. 1/2007

ianuarie 2007

STRATEGIA DE DEZVOLTARE
ECONOMICO-SOCIALA
A JUDEȚULUI VASLUI
ÎN PERIOADA 2007- 2013

CUPRINS

I. JUDEȚUL VASLUI – PREZENTARE GENERALĂ	pag. 4
II. CADRUL SOCIO-ECONOMIC	pag. 5
II.1. Economia județului	pag. 5
II.2. Mediul de afaceri	pag. 9
II.2.1. Infrastructura de afaceri	pag. 10
II.2.2. Investiții străine directe	pag. 11
III. STRUCTURA ECONOMICĂ SECTORIALĂ	pag. 13
III.1 Agricultură	pag. 13
III.1.1. Dezvoltarea și diversificarea rurală	pag. 17
III.2 Industria	pag. 18
IV. SITUAȚIA INFRASTRUCTURII FIZICE	pag. 20
IV.1 Infrastructura rutieră	pag. 20
IV.2 Infrastructura feroviară	pag. 21
IV.3 Infrastructura de utilități	pag. 21
IV.3.1. Servicii de furnizare a apei	pag. 21
IV.3.2. Sistemul de canalizare	pag. 23
IV.3.3. Alimentarea cu gaze naturale	pag. 23
IV.3.4. Servicii de furnizare a energiei termice	pag. 24
IV.3.5. Infrastructura de comunicații	pag. 25
IV.4. Infrastructura educațională și de sănătate	pag. 25
IV.4.1. Infrastructura educațională	pag. 25
IV.4.2. Infrastructura de sănătate	pag. 27
IV.5. Locuințe	pag. 28
V. EDUCATIE, SANATATE SI SERVICII SOCIALE	pag. 29
V.1. Educație	pag. 29
V.2. Sănătate	pag. 33
V.3. Servicii sociale	pag. 34
VI. POPULAȚIA, RESURSELE UMANE ȘI PIAȚA MUNCII	pag. 40
VI.1. Populația județului	pag. 40
VI.2. Piața muncii	pag. 41
VII. MEDIUL ÎNCONJURĂTOR	pag. 51
VII.1. Starea calității atmosferei	pag. 51
VII.2 Starea apelor de suprafață și subterane	pag. 53
VII.3. Starea solurilor	pag. 54
VII.4. Starea pădurilor	pag. 55
VII.8. Gospodărirea deșeurilor urbane	pag. 56
VII.9. Zone critice privind deteriorarea calității mediului pe teritoriul județului	pag. 60
VII.10 Rezervații naturale	pag. 61
VIII. TURISMUL	pag. 63

IX. TEME ORIZONTALE	pag. 68
IX.1 Oportunități egale	pag. 68
IX.2 Societatea informațională	pag. 71
X. ANALIZA SWOT PE DOMENII	pag. 73
XI. OBIECTIVELE STRATEGIEI DE DEZVOLTARE A JUDETULUI VASLUI PENTRU PERIOADA 2007-2013	pag. 82
XII. COERENTA SI CONFORMITATEA CU POLITICILE NATIONALE SI EUROPENE	pag. 96
XII.1. Corespondenta cu politicile comunitare	pag. 96
XII.2. Contributia la obiectivele orizontale	pag. 98
XII.2.1. Dezvoltarea durabila	pag. 98
XII.2.2. Oportunitati egale	pag. 98
XII.2.3. Societatea informationala	pag. 100
XII.3. Corespondenta cu politicile nationale	pag. 100
XII.4. Corelarea dintre Strategia de dezvoltare a judetului Vaslui si operatiunile finantate din fondurile Uniunii Europene	pag. 102
CORELAREA STRATEGIEI DE DEZVOLTARE A JUDETULUI VASLUI SI OPERATIUNILE FINANTATE DIN FONDURI EUROPENE	pag. 104

I. JUDEȚUL VASLUI – PREZENTARE GENERALĂ

Existența județului Vaslui este demonstrată de descoperirile arheologice din perioada neolitică dar este menționat documentar în 1375 și în actele oficiale în 1423. În perioada 1435-1442, Vaslui a fost rezidența Țării de Jos și era considerat a doua cetate a Moldovei. Eroismul și patriotismul locuitorilor acestor meleaguri a fost dovedit în marea bătălie de la Crasna cunoscută ca și cea mai strălucită victorie europeană împotriva otomanilor câștigată de Ștefan cel Mare în 1475.

Județul Vaslui este situat în partea estică a țării, la granița cu Republica Moldova. Județele vecine sunt Iași, la nord, Neamț la nord-vest, Bacău la vest, Vrancea la sud-vest și Galați la sud.

Ca **organizare administrativă**, județul Vaslui are 3 municipii (Vaslui, Bîrlad și Huși), două orașe (Negrești și Murgeni), 81 comune și 456 sate.

Suprafața totală a județului este de 5318 km², reprezentând 2,23% din suprafața țării și 14,4% din suprafața Regiunii Nord-Est.

Din punct de vedere **geografic**, județul se caracterizează prin zone de dealuri joase în partea centrală și de vest și de câmpii deluroase în partea de est.

Teritoriul județului Vaslui este drenat, în proporție de circa 70%, de râul Bîrlad și afluenții acestuia, excepție făcând zona de est și sud-est, care este tributară Prutului.

Principalele lacuri de pe teritoriul județului Vaslui sunt cele de natură antropică, construite în scopul satisfacerii diverselor folosințe și combaterii inundațiilor.

Lacurile naturale sunt mai puține la număr, mai importante fiind cele din lunca Prutului.

Județul Vaslui dispune de **resurse naturale** extrem de limitate, acestea rezumându-se la:

- **Solul** - favorabil agriculturii și creșterii animalelor. Din suprafața totală a județului de 533.127 ha, 72,2 % reprezintă zona agricolă, 16,4 % păduri și alte terenuri cu vegetație forestieră și 11,4 % alte suprafețe (ape, suprafețe construite, drumuri, căi ferate, etc.).
- **Resursele subsolului** - puțin variate fiind reprezentate aproape în totalitate de materiale de construcție. Se exploatează mai mult pe plan local, gresii, calcare oolitice, nisip, argila și loess. În unele sate sunt folosite local ape minerale sulfuroase, bicarbonatate iodobromurată și magneziano-sodice (Drănceni, Murgeni, Pungești, Dănești).

Lipsa altor materii prime și a resurselor de apă, constituie motivații importante ale dezvoltării lente și târzii a așezărilor urbane din județ.

Din punct de vedere **climatic**, județul Vaslui se caracterizează printr-o climă uscată, cu frecvente perioade de secetă. Valoarea medie anuală a precipitațiilor este de aproape 500 mm/mp – una dintre cele mai reduse valori medii din țară. Pe de altă parte, clima uscată poate crea mari probleme în zonele de luncă și câmpie din estul județului, unde producții întregi mai ales de cereale, pot fi afectate de lipsa apei. Procesul de despădurire din aceste zone a înrăutățit și mai mult condițiile naturale, iar slaba utilizare din ultimii ani a sistemelor de irigații existente nu a contracarat această situație.

Populația¹ totală la 01.07.2004 era de 459.255 locuitori (2,12% din populația țării și 12,28% din populația Regiunii Nord-Est). Populația urbană este mai mică decât media națională (39,3 % comparativ cu 52,74%), fiind concentrată în 4 centre urbane Vaslui (70571 locuitori), Birlad (69066 locuitori), Husi (29510 locuitori) și Negrești (9854 locuitori).

Repartitia pe sexe a populației este următoarea: 49,9 % populație de sex masculin, 50,1 % populație de sex feminin.

Repartitia pe grupe de vârstă a populației județului (în procente) este următoarea:

¹ „Repere economice și sociale regionale: Statistică Teritorială” – Institutul Național de Statistică, 2006

Unitatea teritorială	Total populație	0-14 ani	15-59 ani	60 de ani și peste
Județul Vaslui	100,0	19,77	61,06	19,15
Regiunea Nord-Est	100,0	18,9	62,59	14,68
România	100,0	16,15	64,58	19,26

98,8 % din populația județului este de naționalitate română.

96,72 % din populația județului este de religie ortodoxă.

Distanțe rutiere cu principale centre urbane din regiune și capitala țării (km) :

	Bacău	Botoșani	Iași	Piatra-Neamț	Suceava	București
Vaslui	83	258	71	129	216	359

II. CADRUL SOCIO-ECONOMIC

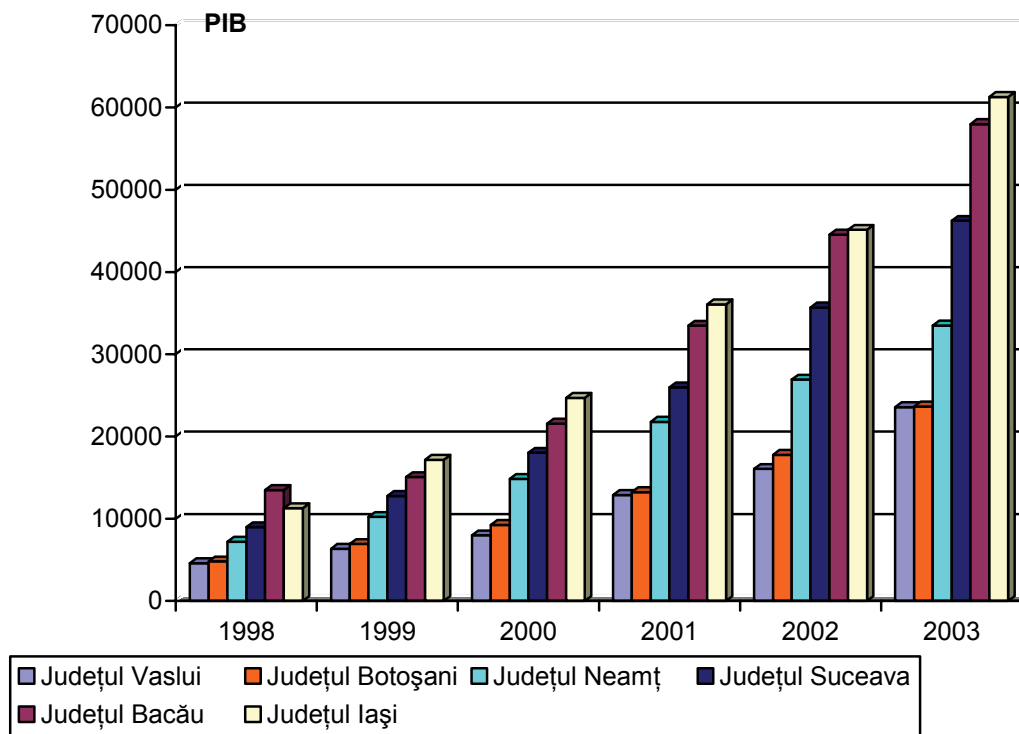
II.1. Economia județului

Economia județului Vaslui are un caracter predominant agrar, datorită, în primul rând, suprafeței mari de teren agricol, și numărului ridicat de persoane care locuiesc în mediul rural și se ocupă cu agricultura. În perioada comunistă zona a cunoscut industrializarea forțată pentru a reduce decalajul față de celelalte județe ale țării. Au fost construite unități industriale iar forța de muncă a fost instruită pentru diverse domenii: industria textilă, industria alimentară, a lemnului, industria de mașini și utilaje. După căderea comunismului, întreprinderile din zonă au fost scoase la vânzare, iar în prezent toate unitățile industriale sunt în proprietate privată. Acest lucru nu înseamnă rezolvarea problemelor din industria vasluiană. Multe dintre întreprinderi au mari dificultăți de adaptare la noile cerințe ale economiei de piață, necesită investiții în echipamente performante și un management performant.

Evoluția PIB județean, regional și național în miliarde lei prețuri curente²

Unitatea teritorială	1998	1999	2000	2001	2002	2003
Județul Vaslui	4613,5	6337,8	7984,2	12895,2	16047,8	23578,5
Județul Bacău	13500,3	15068,6	21549,5	33470,7	44530,5	57976,6
Județul Iași	11280,5	17176,4	24693,5	36057,9	45125,8	61283,7
Județul Neamț	7205,4	10227,4	14837,5	21776,9	26916,5	33479,1
Județul Botoșani	4813,4	6925,3	9258,1	13231,1	17769,9	23644,0
Județul Suceava	8972,3	12786,8	18025,6	25965,5	35683,7	46228,7
Regiunea Nord-Est	50385,4	68522,3	96348,4	143397,3	186074,2	246190,6
România	373798,2	545730,2	803773,1	1167687,0	1514750,9	1975648,1

² „Repere economice și sociale regionale: Statistică Teritorială” – Institutul Național de Statistică, 2006



Produsul intern brut pe locuitor³

Unul din indicatorii care furnizeaza informatii relevante cu privire la situatia economica a unui județ este produsul intern brut pe locuitor (PIB/loc) întrucât nu este influențat de diferentele existente între populația diferitelor județe.

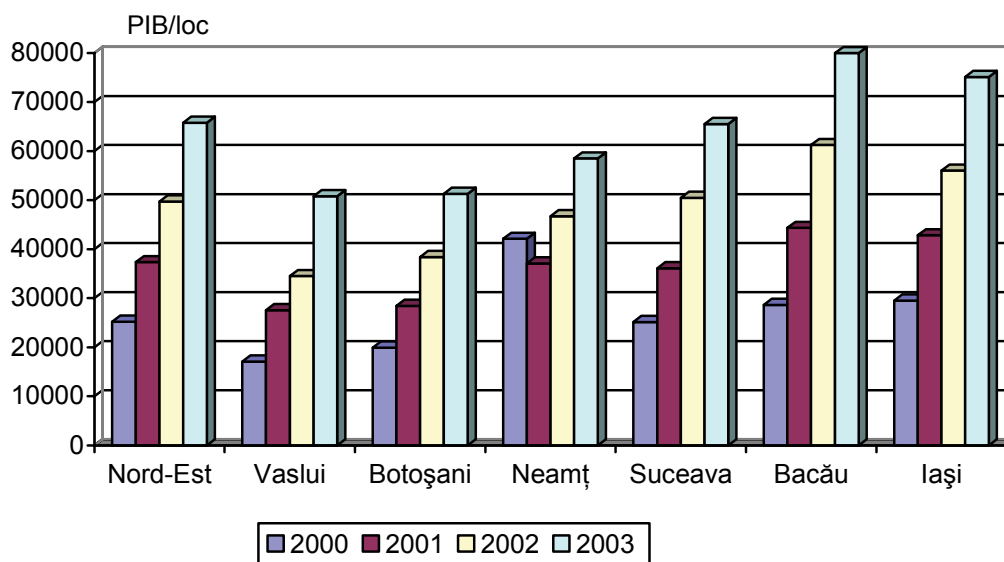
Tabelul de mai jos prezintă produsul intern brut al județului Vaslui în perioada 2000 – 2003, comparativ cu celelalte județe din regiunea Nord-Est și cu cel regional.

Din analiza datelor se observa ca produsul intern brut pe cap de locuitor în județul Vaslui, deși a avut un trend crescător în perioada 2000-2003, are cel mai scăzut nivel comparativ cu celelalte județe din regiune pe întreaga perioadă prezentată. Decalajul major este în raport cu județele Bacău și Iași, produsul intern brut pe cap de locuitor în județul Vaslui, pe anul 2003, reprezentând aproximativ 63,5% din cel al județului Bacău și 67,6% din cel al județului Iași.

	An	Nord-Est	<i>Vaslui</i>	Botoșani	Neamț	Suceava	Bacău	Iași
Populația	2000	3823492	466719	463808	586229	717224	752761	836751
PIB(mld lei)		96348,4	7984,2	9258,1	24693,5	18025,6	21549,5	24693,5
PIB/loc (mii lei)		25199,06	17107,08	19961,06	42122,62	25132,46	28627,28	29511,17
Populația	2001	3836835	467901	465438	587448	719134	754788	842126
PIB(mld lei)		143397,3	12895,2	13231,1	21776,9	25965,5	33470,7	36057,9
PIB/loc (mii lei)		37373,85	27559,68	28427,2	37070,34	36106,62	44344,5	42817,7
Populația	2002	3743242	464943	462730	575767	707242	727230	805330
PIB(mld lei)		186074,2	16047,8	17769,9	26916,5	35683,7	44530,5	45125,8

³ Prelucrare după date statistice din „Repere economice și sociale regionale: Statistică Teritorială” – Institutul Național de Statistică, 2006

PIB/loc (mii lei)		49709,37	34515,63	38402,31	46748,95	50454,72	61233,03	56033,92
Populația	2003	3743819	464184	460825	572255	705547	725005	816003
PIB(mld lei)		246190,6	23578,5	23644	33479,1	46228,7	57976,6	61283,7
PIB/loc (mii lei)		65759,22	50795,59	51307,98	58503,81	65521,79	79967,17	75102,3



Evoluția Valorii Brute Adăugate (VAB) la nivelul județului Vaslui⁴

- miliarde lei – prețuri curente -

Perioada	1998	1999	2000	2001	2002
Regiunea Nord-Est	44778,6	60256,2	85216,1	127939,3	166603,8
Vaslui	4078,8	5585,6	7058,4	11527,0	14393,7

Evoluția Valorii Brute Adăugate (VAB) la nivelul județului Vaslui, pe ramuri de activitate⁵

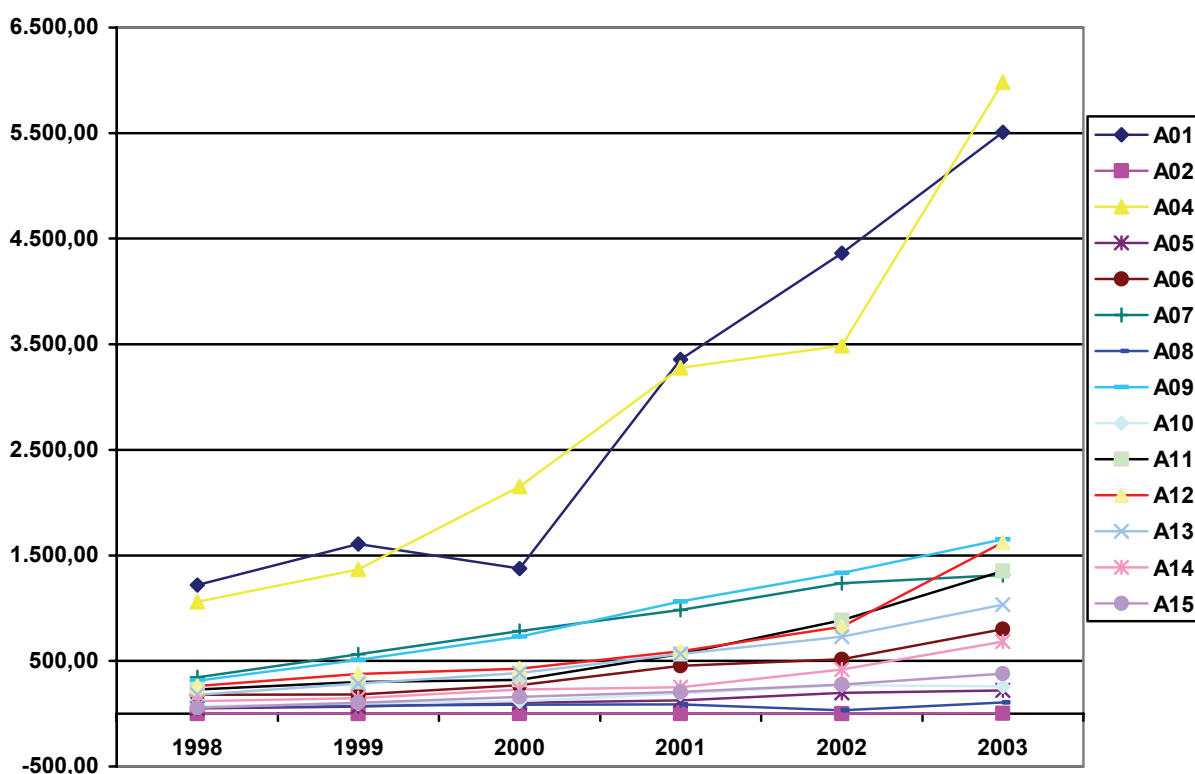
- miliarde lei – prețuri curente -

Cod	Ramura de activitate	1998	1999	2000	2001	2002	2003
A01	Agricultura, vanatoare, silvicultura	1.219,4	1.606,9	1.374,0	3.357,5	4.361,8	5507,4
A02	Pescuitul si piscicultura	0,5	0,7	0,5	1,1	1,5	3,5
A04	Industria prelucratoare	1.061,2	1.365,8	2.151,4	3.277,4	3.484,6	5982,0
A05	Energie electrica si termica, gaze si apa	50,8	67,6	102,9	127,6	198,6	221,4
A06	Constructii	179,0	182,5	272,3	454,9	516,2	802,0
A07	Comert cu ridicata si cu amanuntul, repararea autovehiculelor, motocicletelor si a bunurilor personale si de uz gospodaresc	345,8	563,1	784,7	983,2	1.236,1	1312,0
A08	Hoteluri si restaurante	61,6	75,6	86,1	88,2	34,1	105,0
A09	Transporturi, depozitare si	311,9	510,5	731,5	1.062,2	1.334,3	1651,5

⁴ „Breviar statistic 2005” – Direcția județeană de Statistică Vaslui

⁵ Conturi Naționale Regionale 1998-2003 – Institutul Național de Statistică, 2006

	comunicatii						
A10	Intermedieri financiare	71,4	96,1	118,1	192,9	271,8	260,2
A11	Tranzactii imobiliare, inchirieri si activitati de servicii prestate in principal intreprinderilor	228,6	299,4	321,5	566,4	885,0	1352,5
A12	Administratie publica si aparare: asigurari sociale din sistemul public	261,7	377,7	426,8	593,3	824,0	1621,2
A13	Invatamant	180,4	285,4	386,8	565,3	729,5	1034,2
A14	Sanatate si asistenta sociala	118,5	148,8	228,7	249,2	418,4	682,9
A15	Alte activitati de servicii colective, sociale si personale	56,5	103,2	158,3	206,6	276,3	379,6



A01	Agricultura, vanatoare, silvicultura
A02	Pescuitul si piscicultura
A04	Industria prelucratoare
A05	Energie electrica si termica, gaze si apa
A06	Constructii
A07	Comert cu ridicata si cu amanuntul, repararea autovehiculelor, motocicletelor si a bunurilor personale si de uz gospodaresc
A08	Hoteluri si restaurante
A09	Transporturi, depozitare si comunicatii
A10	Intermedieri financiare
A11	Tranzactii imobiliare, inchirieri si activitati de servicii prestate in principal intreprinderilor
A12	Administratie publica si aparare: asigurari sociale din sistemul public
A13	Invatamant
A14	Sanatate si asistenta sociala
A15	Alte activitati de servicii colective, sociale si personale

Din datele prezentate rezultă că în județul Vaslui, în perioada 1998-2002 predomină sectorul agricol, participarea acestuia la VABR sectorială înregistrând un minim în 2000 după care a urmat un trend crescător. O evoluție asemănătoare a avut-o sectorul industriei prelucrătoare, dar, spre deosebire de sectorul agricol, creșterea a fost continuă, în 2003 participarea acestui sector fiind mai mare decât cea a sectorului agricol. Apropiate de participarea județului la VABR totală, dar inferioare acesteia o au sectoarele comerț, transporturi, construcții și tranzacții imobiliare, înregistrând o evoluție relativ constantă în perioada 1998-2002. Începând cu anul 2002, sectorul comerț a avut un trend descendent, astfel încât în anul 2003 participarea acestui sector la VABR regională fiind aproximativ egală cu cea a sectorului tranzacții imobiliare. O creștere semnificativă în perioada 2002-2003 a avut-o sectorul Administrație publică și apărare, în 2003 participarea acestuia fiind aproximativ egală cu cea a sectorului transporturi (locurile 3 și 4 în participarea la VABR regională).

Sectoarele hotelier-restaurante și pescuit și piscicultură își aduc cel mai scăzut aport la VABR sectorială.

II.2. Mediul de afaceri

În anul 2005 și-au desfășurat activitatea (au depus bilanț) în județul Vaslui un număr de : 4550 microintreprinderi, 469 IMM-uri și 18 intreprinderi mari.

Cifra de afaceri a unitatilor locale active în județul Vaslui, pe activitati si clase de marime, 2005⁶

JUDETUL VASLUI Domeniu	Total RON	Valori exprimate procentual			
		0-9 angajați	10-49 angajați	50-249 angajați	peste 250 angajați
Industria extractiva	27252835	0,04	4,76	22,65	72,55
Industria produselor primare si energetica	64007272	5,51	5,69	69,91	18,89
Industria metalurgica si a constructiilor metalice	29499689	15,70	25,73	58,57	0,00
Constr. de masini, utilaje, echipamente si mijloace de transport	254060562	0,48	2,39	2,36	94,77
Industria usoara	54295900	1,82	1,53	13,78	82,87
Industria confectiilor	130264191	4,71	9,34	22,99	62,96
Industria pielariei	46767016	8,65	25,27	35,67	30,41
Industria lemnului,celulozei si hartiei	14856089	45,22	46,12	8,66	0,00
Productia de mobilier	16761961	21,34	34,83	43,83	0,00
Industria alimentara	207496813	4,72	19,17	76,12	0,00
Industria bauturilor si a tutunului	6717284	37,82	62,18	0,00	0,00
Agricultura ⁷	225019230	11,28	8,53	16,15	64,05
Constructii	169050559	15,70	33,26	51,04	0,00
Comert cu ridicata	368712100	39,98	44,41	15,61	0,00
Comert cu amanuntul	592291431	45,61	40,03	14,35	0,00
Turism hoteluri si restaurante	36153208	36,62	21,18	42,19	0,00
Turism agentii	1331167	25,46	74,54	0,00	0,00
Transporturi	36756928	54,80	32,15	13,05	0,00
Servicii profesionale	40350250	55,53	33,37	11,11	0,00
Mijloace de informare si publicitate	2179639	78,34	21,66	0,00	0,00

⁶ Date furnizate de Oficiul Registrului Comerțului

⁷ Sunt incluse doar societățile comerciale care depun bilanț la Oficiul Registrului Comerțului

Servicii generale	51212416	23,24	16,36	60,39	0,00
Servicii sociale	14731398	61,90	38,10	0,00	0,00
Edituri, tipografii, reproducerea înregistrărilor pe suport	3431068	50,74	49,26	0,00	0,00
Societati bancare, de intermediari financiare, asigurare-reasigurare, case de schimb, SVM	396624	100,00	0,00	0,00	0,00
TOTAL JUDEȚ	2.393.595.630	24,80	26,17	25,72	23,31

Domeniile de activitate cu cea mai mare pondere în cifra de afaceri totală județeană sunt:

- comerțul cu amănuntul și ridicata (peste 44%);
- agricultură (13,59%)
- construcții de mașini (11,72%)
- industria alimentară (9,57%)
- construcțiile (7,80%)
- industria ușoară și industria pielăriei (cu 2,50 și respectiv 2,16%).

Se constata ca cel mai mare aport la cifra de afaceri totala județeană o aduc IMM-urile cu 51,89 %, urmate de microintreprinderi, cu 24,8 % si, de intreprinderile mari cu 23,31 %.

Intreprinderile mari își aduc cel mai mare aport în:

- construcțiile de mașini (94,77%),
- industria ușoară (82,87%),
- industria extractivă (72,55%)
- agricultură (64,05%)
- industria confecțiilor (62,96%)

Microintreprinderile aduc cel mai mare aport în domenii de activitate cu o participare redusă la cifra de afaceri totală județeană:

- mijloace de informare și publicitate (78,34%), care are un aport de 0,1% în cifra de afaceri totală județeană;
- servicii sociale (61,9%), care are un aport de 0,62% în cifra de afaceri totală județeană
- servicii profesionale (55,53%) – sector cu un aport de 1,69% în cifra de afaceri totală județeană.

În celelalte domenii de activitate ponderea este deținută de IMM-uri.

II.2.1. Infrastructura de afaceri

Centrul de afaceri Tutova-Barlad, județul Vaslui

Obiectivul acestui proiect este realizarea unui centru expozițional, a unui incubator de afaceri și realizarea unor spații pentru activități de producție.

Centrul expozițional va avea o suprafață utilizabilă de aprox. 2400 m.p. și va cuprinde săli de expoziție, birouri, sedii de firmă, săli de conferință, prezentări, training.

Clădirile pentru activități de producție vor avea o suprafață utilizabilă de apr. 2500 m.p. și vor cuprinde 6 hale de producție.

Se va asigura dotarea clădirilor cu următoarele utilități : apă-canal, gaz, energie electrică, telefon, spații de parcare, platforme de încărcare-descărcare.

Centrul de resurse pentru afaceri Vaslui

Scopul proiectului îl constituie stimularea dezvoltării mediului de afaceri din județul Vaslui, prin crearea unei structuri unitare pentru susținerea afacerilor, care va avea următoarele funcții :

- incubator de afaceri-spații pentru birouri sau sedii de firmă în suprafața de 428,9 mp ;
- centru expozițional-spații de expunere în suprafața de 492,77 mp ;
- spații de producție cu o suprafața de 424,21 mp ;
- săli de conferințe și instruire cu suprafața de 329,15 mp.

Centrul va oferi spații de producție, spații pentru birouri, spații expoziționale și servicii de consultanță în afaceri celor ce doresc să întreprindă sau să-și dezvolte o afacere, contribuind astfel la dezvoltarea economică durabilă a județului și la crearea de noi locuri de muncă.

Numărul locurilor de muncă ce vor fi create direct și indirect prin înființarea și funcționarea Centrului de resurse pentru afaceri Vaslui va fi de 442.

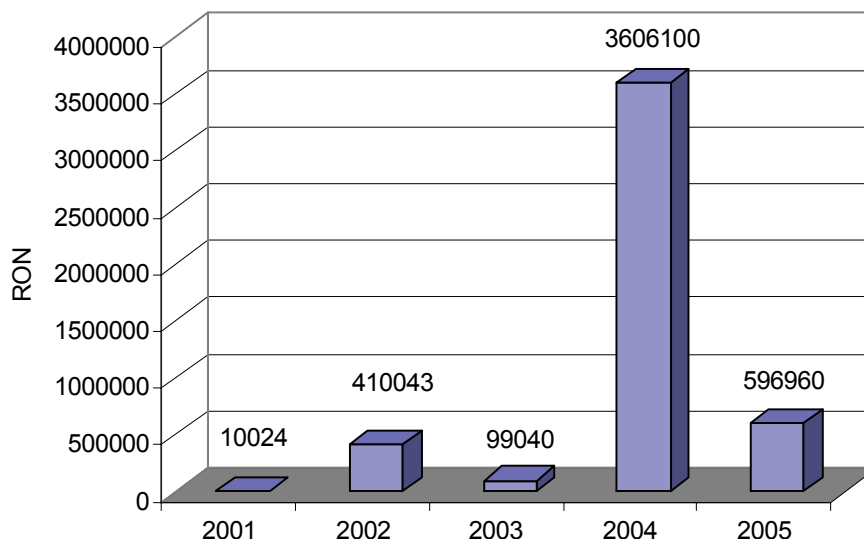
Centrul va fi administrat de o societate de management ce va fi înființată de Consiliul județean Vaslui, în parteneriat cu Consiliul local Vaslui și va deveni operațional la finele anului 2008.

Parteneri în cadrul proiectului: Consiliul județean Vaslui și Consiliul local al municipiului Vaslui

II.2.2. Investiții străine directe

În perioada 2001-2005, volumul total al investițiilor străine directe a fost de 4.722.167 RON, după cum urmează:

Investiții străine directe în perioada 2001-2005



Distribuția investițiilor străine directe în perioada 2001-2005, pe domenii de activitate

Domeniu	2001	2002	2003	2004	2005
Industria confecțiilor	2	1	1	2	2

Industria alimentara	1	1	2	0	2
Industria produselor primare	0	0	0	0	1
Servicii profesionale	4	2	0	3	5
Comert	4	3	7	16	13
Turism-hoteluri si restaurante	1	0	0	0	1
Industria pielariei	3	3	0	0	1
Agricultura	1	5	3	2	4
Constructii	1	1	0	1	2
Industria lemnului	0	1	0	1	0
Transporturi	0	2	1	0	0
Constructii	1	1	0	1	2
Constructii de masini	0	0	1	0	1
Servicii generale	0	0	1	3	1
Servicii sociale	0	0	0	1	1
Productia de mobilier	0	0	0	1	0

Sursa: *Oficiul Registrului Comerțului - Vaslui*

Domeniile de activitate cele mai reprezentative, după numărul investițiilor străine directe, sunt:

- comerț (43 în perioada 2001-2005, din care 13 în anul 2005)
- agricultură (15 în perioada 2001-2005, din care 4 în 2005)
- servicii profesionale (14 în perioada 2001-2005, din care 5 în 2005)
- industria confecțiilor (8 în perioada 2001-2005, din care 2 în 2005)
- industria pielăriei (7 în perioada 2001-2005, din care 1 în 2005)

Concluzii

- În perioada 1998-2003, se constata ca cele trei sectoare economice (agricultura, industria si serviciile) au detinut ponderi relativ constante din PIBR, neavand loc mutatii semnificative intre acestea. În județul Vaslui, predomina agricultura si industria prelucratoare, evolutiile lor inregistrand trenduri opuse in perioada 1999-2003.
- cel mai mare aport la cifra de afaceri totala județeană il aduc IMM-urile cu 51,89 %, urmate de micrintreprinderi, cu 24,8 % si, de intreprinderile mari cu 23,31 %.
- Contribuția la cifra de afaceri în domeniul industriei prelucrătoare realizată de IMM-uri este relativ ridicată în județul Vaslui (44,6%)

III. STRUCTURA ECONOMICĂ SECTORIALĂ

III.1 Agricultură

Beneficiind de soluri fertile, județul Vaslui are un potențial uriaș pentru dezvoltarea agriculturii. Județul Vaslui deține în agricultura o suprafață totală de 401.340 ha, din care:

- arabil 291.299 ha (72,5%),
- pasuni și fânețe 95.044 ha (23,6%),
- vita de vie 12.276 ha (3%)
- livezi 2.721 ha (0,67%).

În județul Vaslui activează 450 de agenți economici de industrie alimentară, care prelucrează toate sursele de materii prime agricole vegetale și animale. *Cerealele* pentru boabe dețin ponderea cea mai mare în ceea ce privește ocuparea suprafețelor arabile, 65 % din teren fiind plantat cu grâu, porumb, orz și ovăz. Cultura plantelor tehnice ocupă 54217 hectare (18,6 % din suprafața arabilă)

Viticultura are tradiție îndelungată în Vaslui și reprezintă un sector cu un mare potențial pentru atragerea investitorilor. Viile vasluiene au fost apreciate de cunoscătorii în domeniu încă de acum câteva sute de ani. În momentul de față, ca și celelalte sectoare ale economiei, viticultura are nevoie de o infuzie financiară, pentru a se redresa cu succes. Anual, din viile vasluiene se produc 80 de mii de tone de struguri. Jumătate din această cantitate este destinată vinificației în centrele specializate. Viile din Vaslui fac parte din regiunea viticolă „Dealurile Moldovei” cu podgorii de renume ca Podgoria Husi (cu centrele viticole de la Husi, Averesti, Vutcani, Murgeni, Vaslui) și Podgoria Colinele Tutovei (cu centrele viticole de la Iana și Tutova).

Livezile de pomi fructiferi, desfășurate pe suprafața de 2721 hectare, asigură anual o producție de aproximativ 25 mii de tone de fructe (mere, prune, cirese, visine, caise) - inclusiv producția de la pomii razleți.

- Hectare -

Județul Vaslui Anii	Suprafața totală	Suprafața agricolă	din care, pe categorii de folosință:			
			Arabilă	Pășuni + Fânețe	Vii ¹⁾	Livezi ²⁾
2000	531840	402205	283993	97735	16497	3980
2001	531840	400538	286271	94404	15973	3890
2002	531840	401131	288080	95013	15027	3011
2003	531840	401754	289277	95663	13753	3091
2004	531840	401509	291210	95094	12274	2931
2005	531840	401340	291299	95044	12276	2721

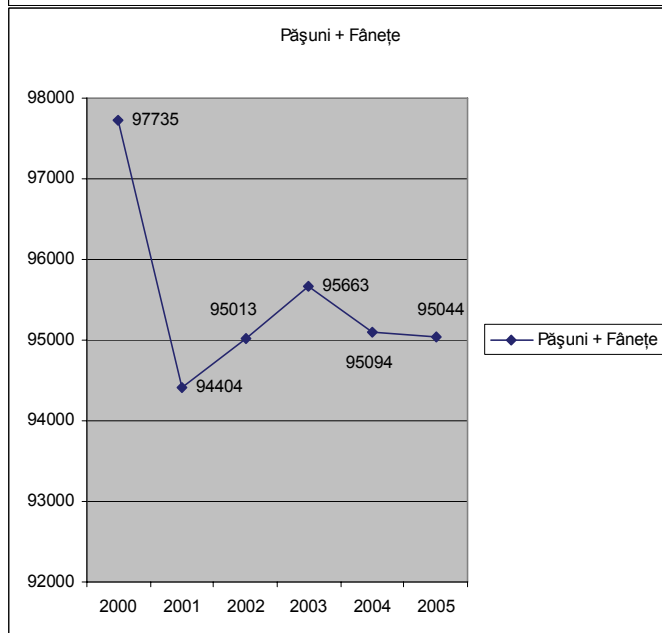
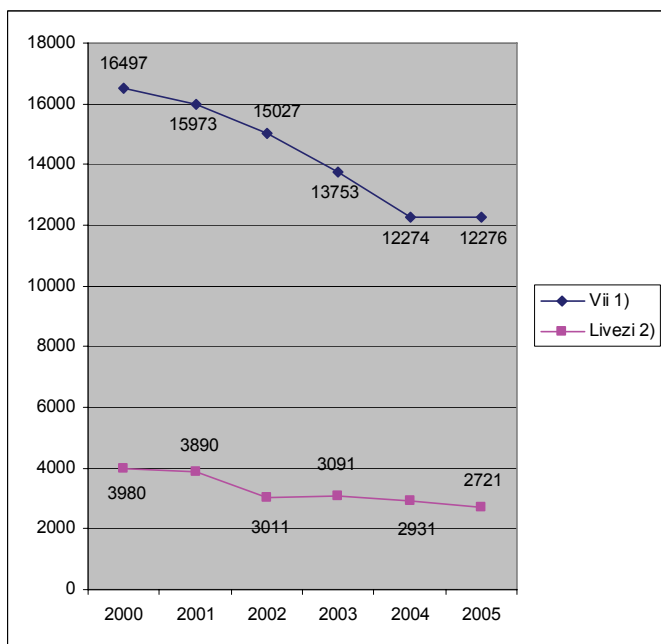
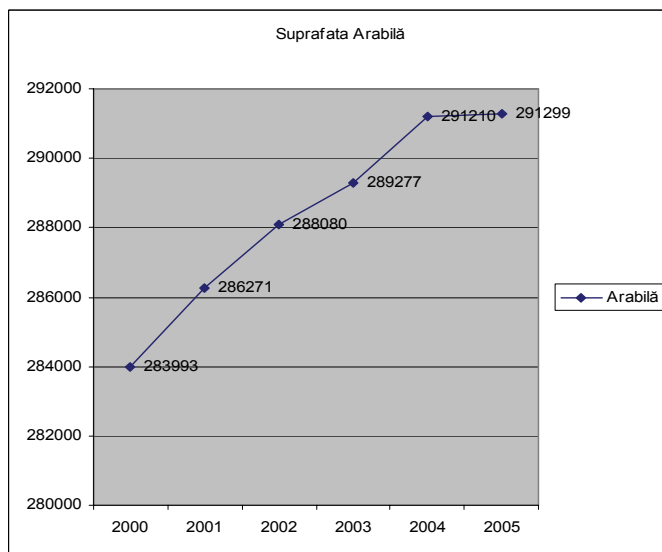
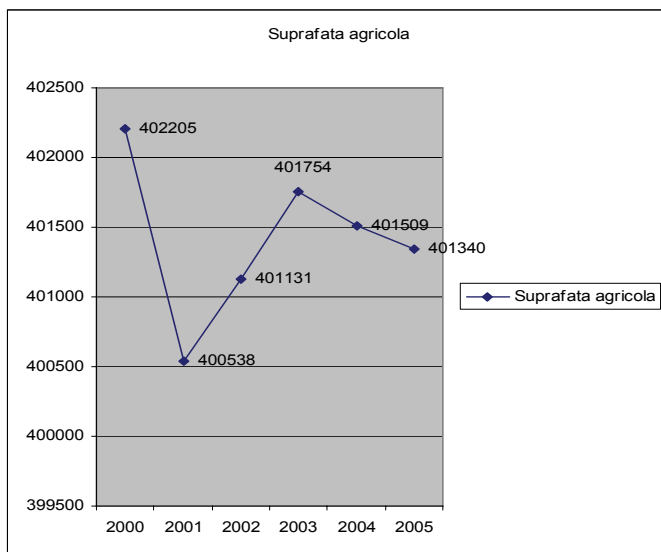
NOTĂ: Fondul funciar după modul de folosință pe județe reprezintă terenurile aflate în proprietatea deținătorilor în raza administrativă.

¹⁾ Vii și pepiniere viticole.

²⁾ Livezi și pepiniere pomicele.

SURSA: Site-ul Direcției generale pentru Agricultură și Dezvoltare Rurală Vaslui

Suprafața cultivată în profil de exploatare, cu principalele culturi



Județul Vaslui Anii	2000	2001	2002	2003	2004	2005
Suprafața cultivată total (ha)	250588	272387	280183	280447	279870	291299
Cereale pentru boabe	181846	208650	210815	198223	193626	189783
Grâu și seară	40961	67159	67752	46497	49022	57789
Orz și orzoaică	6294	5620	7352	2297	3703	3434
Porumb	129834	132837	131843	145649	136860	124629
Plante uleioase total	35388	36860	38349	47172	49180	53697
Floarea soarelui	31069	33544	33123	43798	40688	43203
Sfeclă de zahăr	2404	1339	1634	1297	409	287

Cartofi	2572	2358	2547	2496	2503	2487
Legume de camp in solarii	4414	4298	5004	5231	5040	5556

In anul 2005, din suprafața arabila de 291.299 ha, teren arabil, cerealele pentru boabe au ocupat 189.783 ha (65,1%), leguminoasele pentru boabe 1.079 ha (0,37 %), plantele tehnice 54217 ha (18,6 %), legume si cartofi 8.043 ha (2,76 %), plante de nutreț 26.216 ha (9 %).

Comparativ cu anul 2004, s-au realizat următoarele producții medii:

- Grâu și secară 3.523 kg/ha (+321kg);
- orz 3.301 kg/ha (- 1 069 kg);
- orzoaica de toamna 3.060 kg/ha (- 2.179 kg);
- floarea soarelui 1.364 kg/ha (- 80 kg);
- porumb pentru boabe și iuleți 3.419 kg/ha (- 299 kg);
- soia 1.810 kg/ha (- 91 kg).

La producțiile totale s-au înregistrat creșteri de 29,7 % la grâu și secară, 17,8 % la rapiță, 67,8 % la soia, 22,2 % la plante de nutreț; în aceeași perioadă, cele mai importante scăderi de producție se înregistrează la leguminoase pentru boabe, sfeclă de zahăr și tutun. În anul agricol 2004 – 2005 se observa o creștere, fata de anul 2004, a suprafețelor cultivate cu grâu (+8.767 ha), floarea soarelui (+ 2.515 ha), soia (+ 1.400 ha), suprafețe care provin în cea mai mare parte din diminuarea suprafețelor cultivate cu porumb (-12.231 ha).

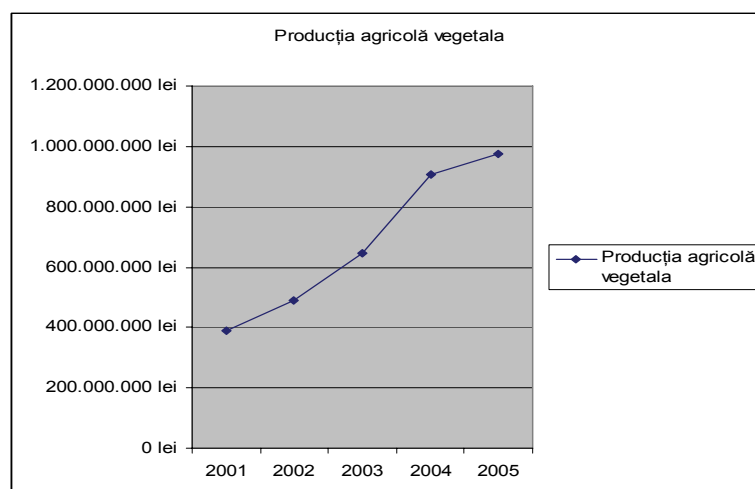
Producția agricolă de bunuri și servicii agricole

- RON -

Județul Vaslui Anii	Total	Vegetală	Animală	Servicii agricole
2001	602.348.900	390.028.700	206.332.900	5.987.300
2002	791.288.300	491.104.600	293.972.500	6.211.200
2003	1.000.466.400	645.929.700	347.444.400	7.092.300
2004	1.304.958.500	905.932.400	389.655.900	9.370.200

¹⁾ Conform metodologiei Eurostat privind "Conturile Economice pentru Agricultură".

SURSA: Cercetări statistice curente



Producția agricolă vegetală, la principalele culturi

- Tone -

Județul Vaslui Anii	Cereale boabe	Grâu și secară	Orz și orzoaică	Porumb boabe	Floarea soarelui	Sfeclă de zahăr	Cartofi	Struguri	Fructe
2000	177752	54072	9547	112831	22489	18686	13045	67884	21724
2001	477031	197119	18276	257230	30844	18360	22316	60773	26367
2002	538430	151623	15219	366947	53145	29604	24095	81248	22142
2003	426041	36340	1570	385337	57266	14944	22012	71680	44538
2004	683315	156952	11033	508845	58756	7434	20126	63259	24118
2005	643847	203591	7767	426150	58929	4993	21961	37448	27664

SURSA: Cercetări statistice curente

Productivitatea este scăzută la toate tipurile de culturi, datorită influenței următorilor factori:

- calitatea terenului, cu o diversificare pronunțată, alternanța categoriilor de sol, fragmentarea acestora, în comparație cu alte unități de suprafață similare din țară;
- exploatarea suprafețelor agricole se realizează pe loturi mici (1-3 ha), datorită fărămirii fondului funciar, ca urmare a punerii în proprietate privată a suprafețelor prin Legea Nr. 18/1991
- nivelul scăzut de mecanizare, știindu-se că o exploatare rentabilă se realizează pe loturi de cel puțin 50 ha/1 tractor;
- forța de muncă îmbătrânită (mai mult de 28% din populația rurală are peste 60 ani), iar tineretul migrează către centrele urbane;
- gradul mare de sărăcie a proprietarilor care întâmpină mari dificultăți în realizarea culturilor și creșterea animalelor;
- lipsa capitalului pentru restructurarea și modernizarea agriculturii;
- instabilitatea și eroziunea solului, numeroase alunecări de teren
- Ca urmare a distrugerii instalațiilor de aducțiune și pompare din cadrul sistemelor de irigații, suprafețele dotate cu instalații de irigații însumau 29.662 ha în Vaslui, suprafețele efectiv irigate fiind de fapt chiar mai mici.

Zootehnia ocupă, la sfârșitul anului 2003, 35 la suta din economia județului.

Efectivele de animale (la sfârșitul anului)

- Capete -

Județul Vaslui Anii	Bovine		Porcine		Ovine		Caprine
	Total	din care: vaci, bivolițe și juninci	Total	din care: scroafe de prăsilă	Total	din care: oi și mioare	
2000	61863	38861	74595	4859	197473	153357	7729
2001	61569	38685	65720	5021	201319	169112	8800
2002	72151	42670	92262	6393	202924	168068	13688
2003	74075	42818	92427	6886	216031	170641	12879

2004	84601	43449	95720	4380	199726	171074	10594
-------------	-------	-------	-------	------	--------	--------	-------

SURSA: Cercetări statistice curente.

Producția agricolă animală în anul 2004

Județul Vaslui	Total	din care: proprietate majoritară privată
Carne – total (tone greutate vie)	30219	30019
Carne de bovine (tone greutate vie)	11911	11795
Carne de porcine (tone greutate vie)	7178	7094
Carne de ovine și caprine (tone greutate vie)	5000	5000
Carne de pasăre (tone greutate vie)	6035	6034
Lapte – total (mii hl)	1580	1580
Lapte de vacă și bivoliță (mii hl)	1454	1454
Lână –total (tone)	429	429
Ouă – total (milioane bucăți)	158	158
Miere extrasă (tone)	476	471

Parcul de tractoare și principalele mașini agricole din agricultură, la 31 decembrie

- Bucăți -

Județul Vaslui Anii	Tractoare agricole fizice	Pluguri pentru tractor	Semănători mecanice	Combinate autopropulsate pentru recoltat: cereale păioase + porumb + furaje
2000	3052	2486	1479	652
2001	3037	2518	1316	459
2002	2747	2290	1221	402
2003	2713	2331	1164	350
2004	2663	2413	1076	323

SURSA: Cercetări statistice curente.

III.1.1. Dezvoltarea și diversificarea rurala

Datele statistice reliefează caracterul predominant agricol al județului, dacă avem în vedere doar doi indicatori statistici: suprafața agricolă, care reprezintă 75 la suta din suprafața totală a județului și structura populației ocupate (în prezent, peste 50 la suta din populația ocupată desfășoară activități în agricultură). O altă caracteristică a județului o reprezintă concentrarea activității industriale în localitățile urbane ale județului (98 la suta), locuitorii satelor câștigându-și existența aproape în exclusivitate din agricultură.

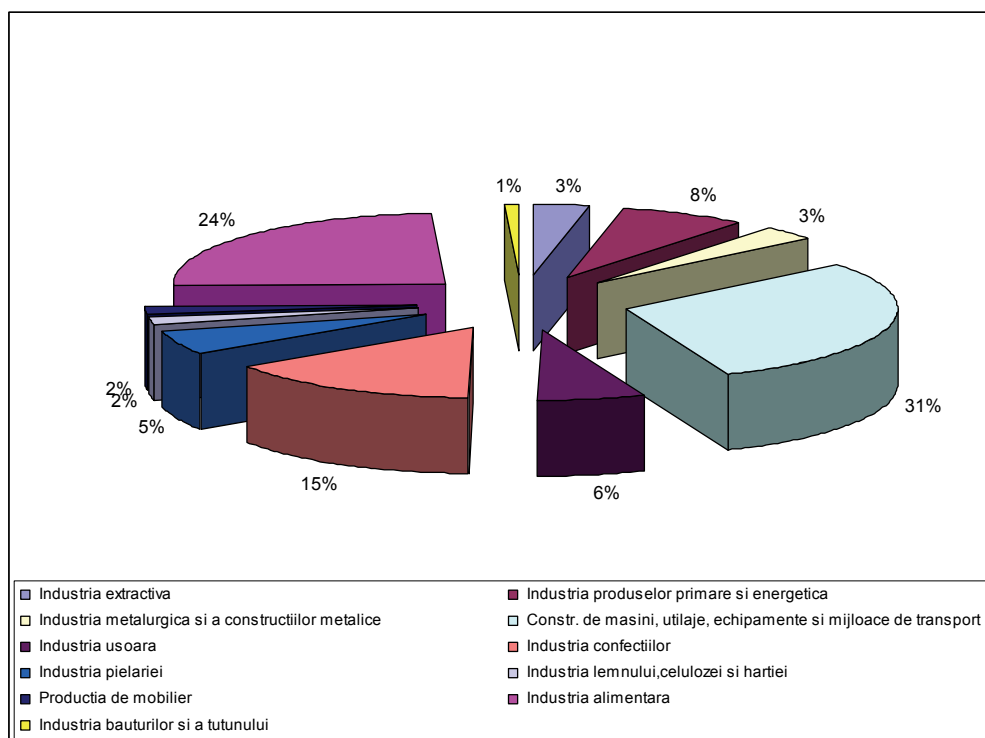
O caracteristică a mediului rural o reprezintă slaba reprezentare a serviciilor pentru populație, precum și lipsa facilităților pentru petrecerea timpului liber.

Pe de altă parte, în mediul rural există numeroase oportunități care pot fi valorificate, precum: un tezaur folcloric valoros, un cadru natural nepoluat și deosebit de atractiv, tradiții remarcabile în domeniul meseriilor și artizanatului.

Avand in vedere datele statistice prezentate, precum si oportunitatile care pot fi valorificate, pentru cresterea calitatii vietii locuitorilor de la sate, sunt absolut necesare investitii masive in diversificarea activitatilor economice in zona rurala, pentru reducerea procentului populatiei ocupate in agricultura.

III.2 Industria

Industria a reprezentat în anul 2005 aproximativ 39,59% din cifra de afaceri totală pe județul Vaslui.



Cele mai reprezentative sectoare industriale în anul 2005 au fost :

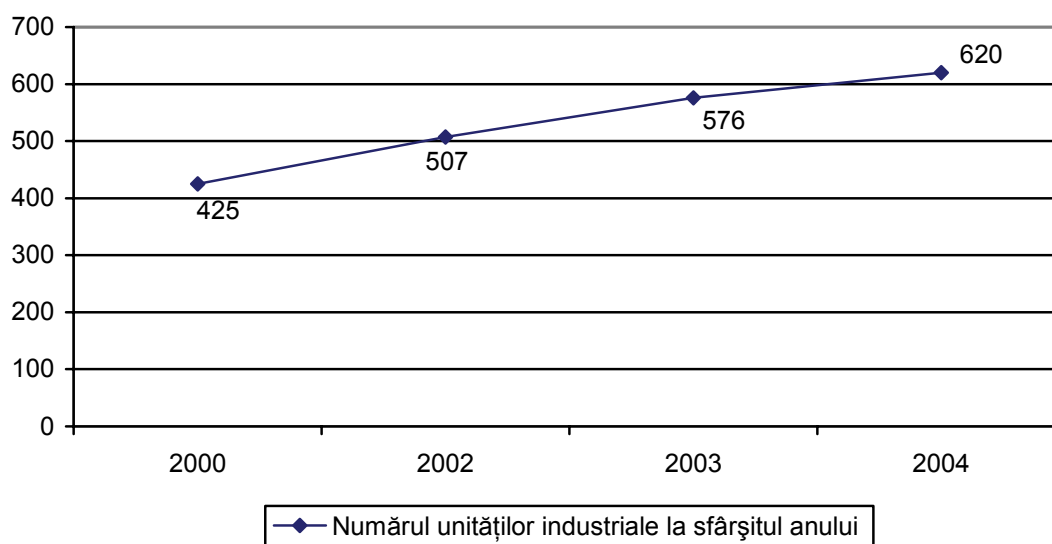
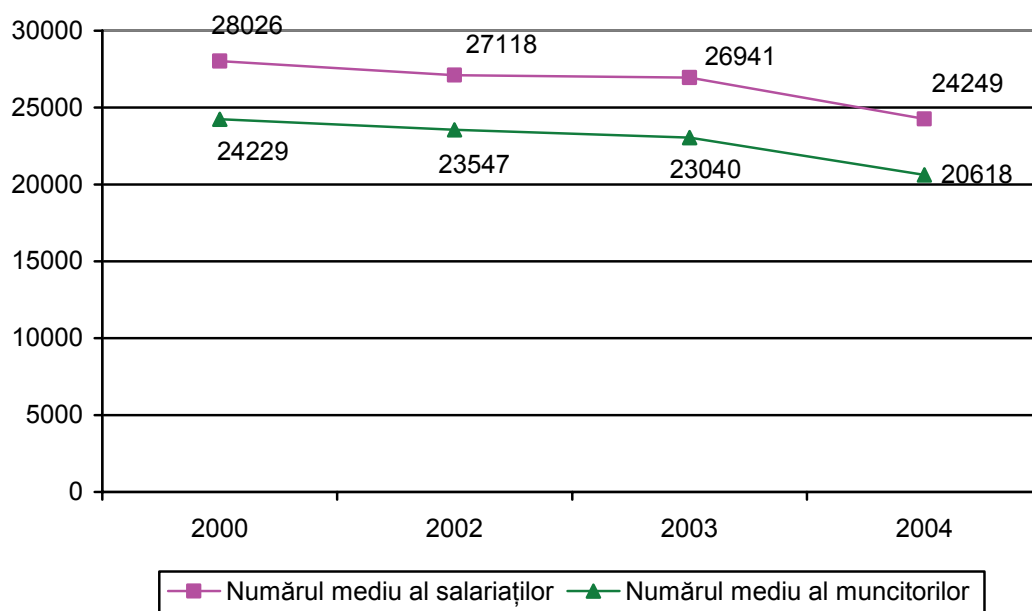
- construcții de mașini, utilaje, echipamente și mijloace de transport (31% din cifra de afaceri pe total industrie);
- industria alimentară (24% din cifra de afaceri pe total industrie);
- industria confecțiilor (15% din cifra de afaceri pe total industrie);
- industria produselor primare și energetică (8% din cifra de afaceri pe total industrie)
- industria ușoară (6% din cifra de afaceri pe total industrie) ;
- industria pielăriei (5% din cifra de afaceri pe total industrie).

Indicatori ai dezvoltării industriei (2000-2004)

	2000	2002	2003	2004
Numărul unităților industriale la sfârșitul anului	425	507	576	620
Numărul mediu al salariaților	28026	27118	26941	24249

Numărul mediu al muncitorilor	24229	23547	23040	20618
-------------------------------	-------	-------	-------	-------

Sursa: Direcția Județeană de Statistică, „Breviar statistic 2005”



Indicii producției industriale pe activități (2000-2004)

	1998 = 100			
	2000	2002	2003	2004
Industria prelucrătoare din care :	93,4	81,9	76,9	65,9
- Alimentară și băuturi	91,0	92,0	83,5	86,6

- Textilă și produse textile	78,8	45,0	44,8	47,5
- Confecții din textile	177,0	177,7	177,6	126,7
- Chimie și fibre sintetice și artificiale	76,5	44,3	23,2	23,9
- Mașini și echipamente	97,8	77,1	86,9	92,1
- Aparatură și instrumente de precizie, optice și ceasornicărie	76,6	82,3	91,6	54,4
- Mobilier și alte activități neclasificate	122,6	104,6	88,5	39,6
- Producția, transportul și distribuția de energie electrică și termică, gaze și apă caldă	102,1	103,7	153,2	130,8

Sursa: Direcția Județeană de Statistică, „Breviar statistic 2005”

Concluzii

Din datele prezentate, se observă că în perioada 2000-2004, cu toate că numărul unităților industriale a crescut cu 45,8 %, numărul salariaților a scăzut cu 13,47%. Cauzele pentru această situație sunt, pe de o parte, creșterea numărului de microintreprinderi și de IMM-uri care își desfășoară activitatea în sectoarele industriale și pe de altă parte, declinul întreprinderilor cu număr mare de salariați, care pentru a putea supraviețui au fost nevoite să recurgă la restructurări de personal.

Activitățile industriale în care producția a crescut semnificativ în perioada 2000-2004, comparativ cu anul 1998 au fost : « confecții din textile » și « producția, transportul și distribuția de energie electrică și termică, gaze și apă caldă ».

O scădere semnificativă a producției în perioada 2000-2004 față de anul 1998 se constată în următoarele activități industriale : « mobilier », « chimie și fibre sintetice și artificiale » și « textilă și produse textile ».

IV. SITUAȚIA INFRASTRUCTURII FIZICE

IV.1 Infrastructura rutieră

Rețeaua de drumuri a județului Vaslui cuprinde:

- 8 trasee de drumuri naționale, din care :
 - 1 traseu de drum european, E 581- coridorul paneuropean nr. IX ;
 - 5 trasee de drumuri naționale principale DN 2F, DN 11A, DN 24, DN 26 și DN 28
 - 2 trasee de drumuri naționale secundare DN 15D și DN 24A
- 21 trasee de drumuri județene ;
- 213 trasee de drumuri comunale

Lungimea drumurilor publice din județ este de 2.143,891 km, având o densitate de 39,5 km/100 km², fiind peste densitatea pe țară care este de 30,6 km/100 km².

Din totalul lungimii drumurilor publice, 17,8% sunt drumuri naționale, 43,6% sunt drumuri județene și 38,6% sunt drumuri comunale.

Din totalul lungimii drumurilor naționale, sunt modernizați 381,570 km (58 km au îmbrăcăminți asfaltice ușoare).

Din totalul de 935,569 km lungime de drumuri județene, sunt modernizate 40 % (142,331 km îmbrăcăminți asfaltice ușoare), iar 60 % nu sunt modernizați (41,2 % sunt pietruși iar drum de pământ 18,8 %).

Drumurile comunale sunt într-o stare proastă, având pe 19,355 km îmbrăcăminte asfaltică ușoare, iar 807,397 km (97,63 %) nu sunt modernizați, fiind pietruți 303,533 km (36,7 %) și cu pământ 503,864 km (60,9 %).

Tipul	Lungime totală, din care:	Îmbrăcăminte asfaltică %	Pietruite %	De pământ %
Drumuri județene	935,569 km	39,96	41,24	18,8
Drumuri comunale	826,752 km	2,34	36,71	60,94

Pe granița cu Republica Moldova, județul Vaslui are un punct de control și trecerea frontierei, după cum urmează :

- Albița / Leușeni pentru traficul internațional de călători și marfă.

IV.2 Infrastructura feroviară

Echiparea cu căi ferate a teritoriului județului Vaslui se prezintă astfel :

Lungimea C.F. în kilometri	Din care:	
	Linie cu o cale km	Linie cu două căi km
249	192	57

Densitatea căilor ferate este de 47,7 km/1000 km², fiind cu puțin peste media pe țară care este de 47,0 km/1000 km².

Pe granița cu Republica Moldova, județul Vaslui are un punct de control și trecerea frontierei pe cale ferată, după cum urmează :

- Fălcu / Cantemir pentru traficul sezonier de marfă și călători, cu transbordare pe teritoriul Republicii Moldova.

IV.3 Infrastructura de utilități

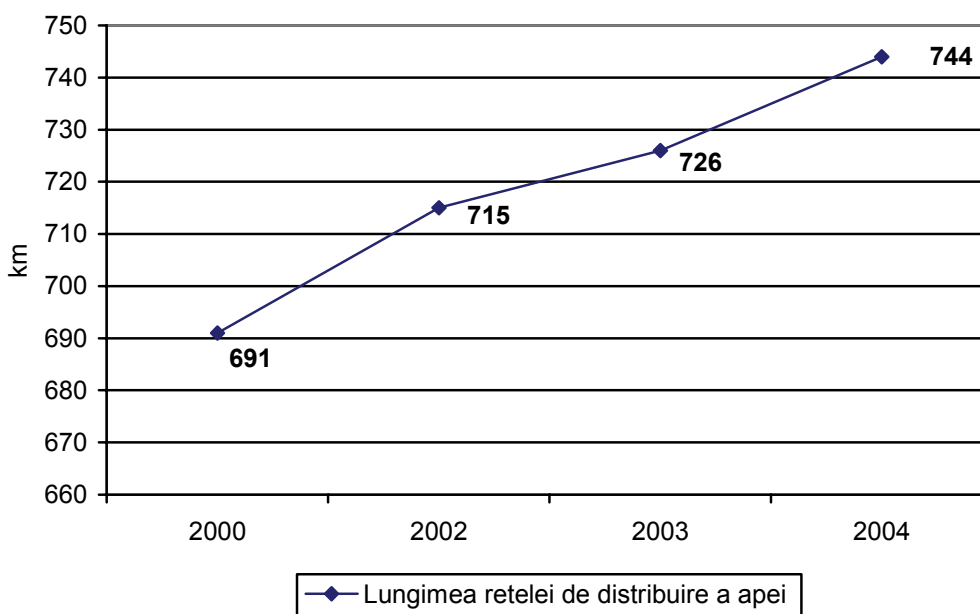
IV.3.1. Servicii de furnizare a apei

Lungimea simplă a rețelei de distribuție a apei în județul Vaslui (2000-2004)

- km -

	2000	2002	2003	2004
Județul Vaslui	691	715	726	744

Sursa „Breviar statistic al județului Vaslui 2005” – Direcția Județeană de Statistică

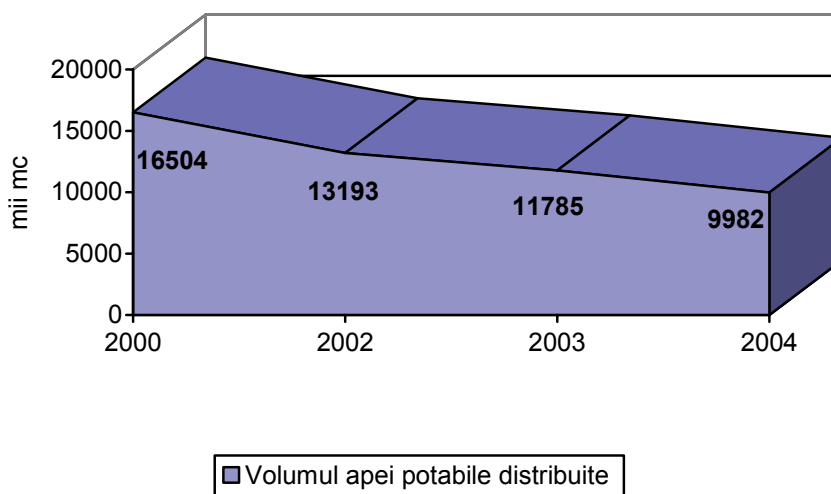


Volumul apei potabile distribuite în perioada 2000-2004

- mii mc -

	2000	2002	2003	2004
Județul Vaslui	16504	13193	11785	9982

Volumul apei potabile distribuite în perioada 2000-2004



Până în prezent, alimentarea cu apă în sistem centralizat este asigurată în proporție de 92% pentru orașe și de 15% pentru locuitorii de la sate.

IV.3.2. Sistemul de canalizare

Rețeaua de canalizare publică, situație comparativă 31.12.2004

Județ	Localități cu instalații de canalizare		Lungime rețea simplă de canalizare publică (km)
	Total	din care, municipii și orașe	
Vaslui	13	5	359
Bacău	49	8	502
Botoșani	14	7	228
Iași	12	4	537
Neamț	13	5	307
Suceava	28	12	565

Se observă că toate municipiile și orașele și doar 6 localități rurale din județul Vaslui dispun de rețea de canalizare.

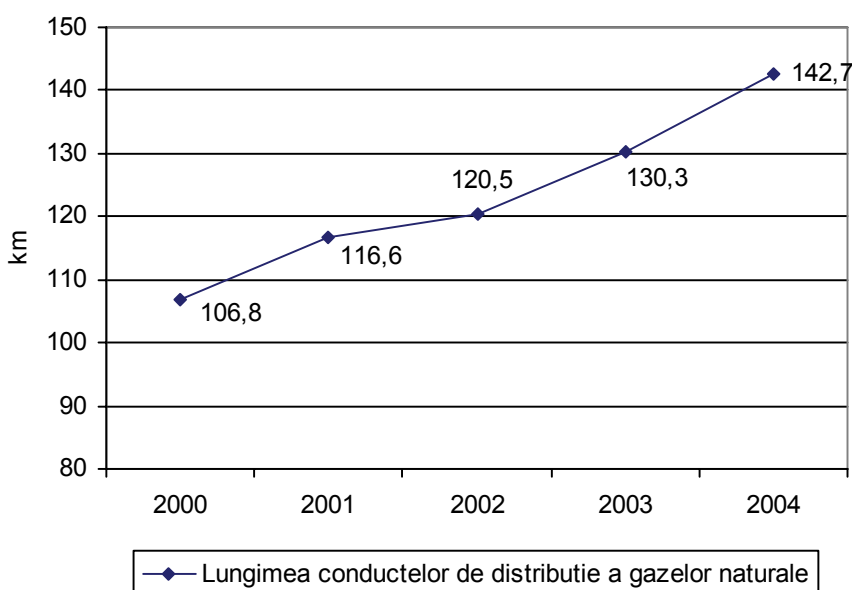
În prezent la rețeaua de canalizare sunt racordați 68% din locuitorii orașelor și doar 5% din locuitorii satelor.

IV.3.3. Alimentarea cu gaze naturale

Evoluția rețelei și volumului de gaze naturale distribuite în perioada 2000-2004

Anul	Localități în care se distribuie gaze naturale		Lungimea simplă a conductelor de distribuție a gazelor naturale (km)
	Total	din care: municipii și orașe	
2000	2	2	106,8
2001	2	2	116,6
2002	2	2	120,5
2003	2	2	130,3
2004	3	3	142,7

Sursa: „Statistică teritorială” – INS 2006



Se observă că lungimea conductelor de distribuție a gazelor naturale a crescut în perioada 2000-2004 cu aproximativ 25%.

Până în prezent, pe lângă cele 3 municipii care beneficiau de rețea de distribuție în anul 2004, au fost racordate și 2 localități rurale (Munteni de Jos și Băcăoani). De asemenea, sunt în derulare contracte de aducțiune gaze naturale pentru comunele Deleni și Costești.

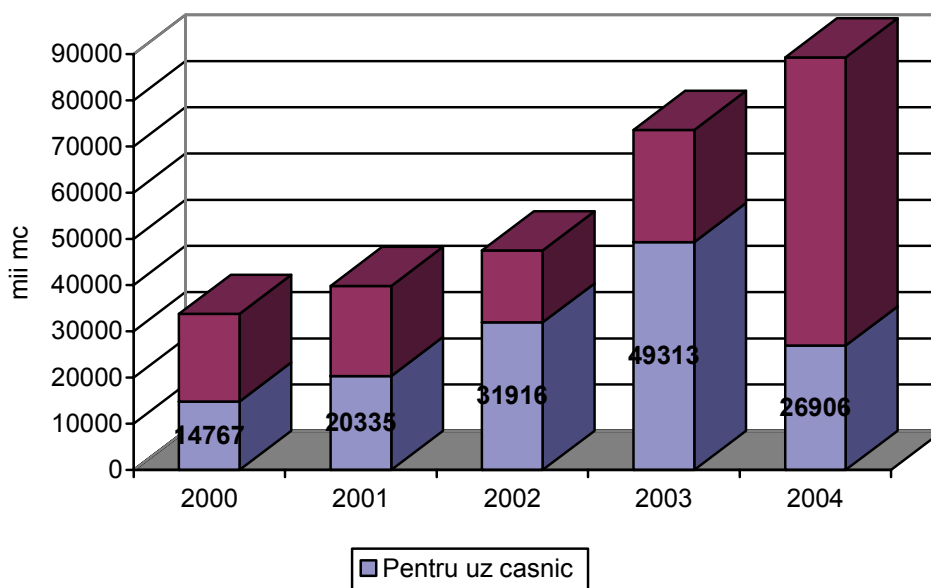
Au fost depuse documentații în vederea concesiunii serviciilor de furnizare gaze naturale la Ministrul Economiei și Comerțului pentru următoarele comune: Tutova, Ivești, Perieni și Banca.

Volumul gazelor naturale distribuite în perioada 2000-2004

Anul	Volumul gazelor naturale distribuite (mii m ³)	
	Total	din care: pentru uz casnic
2000	33753	14764
2001	39847	20335
2002	47480	31917
2003	73569	49313
2004	89292	26906

Sursa: „Statistică teritorială” – INS 2006

Volumul gazelor naturale distribuite in perioada 2000-2004



Se observă că, în această perioadă, consumul total de gaze a crescut continuu în paralel cu creșterea lungimii rețelei de distribuție. În ce privește consumul casnic, se observă că, până în 2003 a fost în continuă creștere, dar în 2004 a avut o scădere simțitoare ajungând la 54,5% din consumul realizat în 2003.

Alimentarea cu gaze naturale este asigurată în proporție de 55% în mediul urban.

IV.3.4. Servicii de furnizare a energiei termice

În ceea ce privește serviciile de furnizare a energiei termice, județul are, în comparație cu celelalte județe din regiunea Nord-Est, următoarea situație:

Localități în care să se distribuie energia termică

	2000		2001		2002		2003		2004	
	Localități care beneficiază de energie termică									
	Total localități	Municipii și orașe	Total localități	Municipii și orașe	Total localități	Municipii și orașe	Total localități	Municipii și orașe	Total localități	Municipii și orașe
Bacău	9	8	8	7	7	6	6	6	6	6
Botoșani	5	4	5	4	4	4	2	2	2	2
Iași	4	4	4	4	4	4	7	4	7	4
Neamț	7	4	5	3	6	3	6	3	5	3
Suceava	8	8	7	7	7	7	6	6	6	6
Vaslui	3	3	3	3	3	3	3	3	3	3

Potențialul energetic existent și amenajat, materializat în sursele de producere și în sistemul de transport a energiei termice către consumatori s-a modificat în ultimii ani, datorită lipsei fondurilor materiale și a interesului pentru întreținerea acestuia. Astfel, capacitatea termică totală în sistem centralizat a scăzut pentru utilizatorii casnici și social-edilitari.

În prezent, alimentarea cu energie termică în sistem centralizat se mai realizează numai în municipiile Vaslui, Bârlad și Huși.

Combustibilii utilizați pentru alimentarea cu căldură în sistem centralizat sunt: CLU procesat, cărbune, gaze naturale (în municipiile Vaslui și Bârlad).

Energia termică este produsă în centrale termice de zonă, de cartier și individuale.

Probleme deosebit de grave în alimentarea în sistem centralizat cu căldură au apărut datorită lipsei de întreținere în timp a rețelelor de transport a agentului termic (uzura conductelor, a termoizolației acestora, canale termice sparte, inundate, pline cu pământ, etc), a clădirilor centralelor și a punctelor termice, lipsei contoarelor de energie termică pe parcurs, de la furnizarea energiei din sursă la punctele termice și apoi la consumatori. Toți acești factori au dus la parametrii scăzuți ai agentului termic la consumatori, față de cei necesari stabiliți și astfel, în timp au dus la creșterea nemulțumirii consumatorilor, la numeroase debranșări ale acestora.

De asemenea un aport negativ important îl aduce și proasta izolare termică a clădirilor de locuințe și a dotărilor social-culturale ceea ce conduce la inconfort termic, consum mare de energie, apariția condensului.

IV.3.5. Infrastructura de comunicații

Rețeaua de comunicații s-a îmbunătățit în ultimii ani deoarece vechile centrale telefonice manuale și automate au fost înlocuite cu centrale digitale. Numărul abonaților la telefonia fixă a crescut deoarece s-au extins rețelele și în mediul rural, în anul 2000 fiind abonați la Romtelecom un număr de 43.030 de persoane, iar la finele anului 2004 erau 53.511 abonați. Cei mai importanți furnizori în domeniu sunt: SC. Romtelecom Vaslui și RDS Vaslui.

Concluzii

- Starea foarte proasta a infrastructurii rutiere, in special a drumurilor comunale si judetene
- Procentul mic al populatiei din mediul rural racordate la retelele de canalizare si gaze naturale
- Grad avansat de degradare a rețelelor de alimentare cu apa si canalizare din mediul urban, ceea ce genereaza pierderi mari si costuri ridicate pentru populatie.

IV.4. Infrastructura educațională și de sănătate

IV.4.1. Infrastructura educațională

Rețeaua școlară în anul școlar 2004 – 2005 reflectă structura geografică, socială și economică a județului Vaslui, aceasta evidențiind următoarele, pe tipuri de unități:

- Grădinițe – 402 unitati, din care : 401 independente, 1 secție în cadrul școlilor cu clasele I-VIII, din care 341 în mediul rural și 61 în mediul urban;
- Școli cu clasele I-IV -253 unități, din care: 250 în mediul rural, și 3 în mediul urban;
- Școli cu clasele I-VIII – 159 unități, din care: 129 în mediul rural și 30 în mediul urban;
- Licee –18 unități, din care : 1 colegiu național, 1 colegiu economic, 1 colegiu agricol, 4 licee teoretice, 1 liceu sportiv, 1 seminar teologic, 1 liceu pedagogic, 8 grupuri școlare tehnice din care: 3 grupuri școlare în mediul rural;
- Școli de arte și meserii: -16 unități, din care 14 în mediul rural și 2 în mediul urban;
- Școli speciale: - 4 unități, din care 4 în mediul urban, 3 unități gimnaziale și 1 școală de arte și meserii
- Școli postliceale: 1 unitate în mediul urban

Repartiția unităților de învățământ în profil teritorial în anul școlar 2004 – 2005

Nr. crt.	Județul	Grădinițe		Școli primare (I-IV)		Școli gimnaziale		Unități de nivel liceal		Școli de arte si meserii și școli postliceale	
		rural	urban	rural	urban	rural	urban	rural	urban	rural	urban
1	VASLUI	341	61	250	3	129	30	3	15	14	3

Sursa de date: ISJ Vaslui

În aprilie 2005, a fost aprobată noua rețea școlară din județul Vaslui, în conformitate cu Legea Învățământului modificată, care a intrat în vigoare de la 1 octombrie 2005.

Tendința este de eficientizare economică (din 831 unități de învățământ – grădinițe, școli cu clasele I-IV, școli cu clasele I-VIII, școli de arte și meserii – au fost organizate 169 de unități de învățământ cu personalitate juridică), dar nu și de asigurare a condițiilor optime de obținere a calității.

Legea a fost aplicată, fără a fi puse la dispoziție resursele financiare și umane pentru aplicarea integrală a prevederilor legii.

Comparativ cu anul școlar 2003-2004, când numărul unităților școlare era de 704, se constată o creștere semnificativă.

Starea fizică a clădirilor

- Unități școlare cu vechime de peste 30 ani = 455 (materiale de construcție cărămidă și chirpici). Aceste clădiri necesită reparații capitale și consolidări;
- Unități școlare consolidate și noi = 207
- Unități școlare noi în curs de execuție = 49
- Unități școlare cu reparații capitale în execuție = 1
- Unități școlare consolidate în execuție = 1
- Unități școlare cu autorizație / aviz de funcționare la data de 12.10.2005 = 213
- Unități școlare fără autorizație / aviz de funcționare la data de 12.10.2005 = 43
- Unități școlare care au depus documentație pentru autorizare la data de 12.10.2005 = 535
- Unități școlare care nu au depus documentație pentru autorizare la data de 12.10.2005 = 58

În 87,61% din unitățile școlare din județul Vaslui (din total 849), sistemul de încălzire are ca sursă de combustibil lemnul, și în peste 51% din aceste unități nu există sursă de apă.

Concluzii

- Există încă un număr mare de unități școlare care necesită reparații capitale și consolidări, mai ales în mediul rural;

- Este nevoie de investiții majore în dotarea cabinetelor școlare, laboratoarelor, atelierelor școlare;
- Trebuie îmbunătățit accesul copiilor din mediul rural la infrastructura educațională.

IV.4.2. Infrastructura de sănătate

În județul Vaslui asistența medicală primară se realizează prin intermediul a 165 cabinete medicale de familie și medicină generală, 75 în mediul urban și 90 în mediul rural. Din cele 165 de cabinete, 34 sunt în proprietate privată, iar 148 luate în comodat.

Asistența de urgență prespitalicească se realizează printr-un serviciu județean de Ambulanță și 5 puncte de lucru (substații). Dotarea centrelor de permanență este deficitară, atât ca aparatură cât și ca medicamente și materiale sanitare. Majoritatea spațiilor în care acestea funcționează necesită reabilitare și întreținere curentă.

Asistența ambulatorie de specialitate se realizează prin: 2 policlinici private și o societate medicală civilă de specialitate în mediul urban, 4 dispensare TBC publice în mediul urban și 4 dispensare publice, fără medic de familie, în mediul rural. Este evident deficitul de specialiști în mediul rural și în spitalele mici, deficit care determină scăderea adresabilității către ambulatoriile din rural sau ambulatoriile spitalelor mici și suprasolicitarea cabinetelor de specialitate ale spitalului județean.

Asistența stomatologică se realizează prin 100 cabinete stomatologice, comodate și private, din care peste 80 % sunt amplasate în mediul urban. Dotarea cu echipamente și materiale este în general mai bună în cabinetele private.

Asistența medicală a colectivităților de preșcolari și elevi este deficitară ca urmare a numărului mic de medici școlari.

În comparație cu anul școlar 2003-2004, când asistența medicală a fost asigurată de 51 cadre medicale în 27 cabinete de asistență medicală școlară, în anul școlar 2004-2005 efectivul cadrelor medicale și a cabinetelor medicale funcționale în unitățile de învățământ a crescut la 71 și respectiv 43.

Tabelul de mai jos reprezintă situația cabinetelor medicale și stomatologice din unitățile de învățământ în anul școlar 2004-2005*

Nr. Crt	Cabinete medicale (din unitățile de învățământ)		Cabinete stomatologice (din unitățile de învățământ)		Încadrare cu personal		Dotarea materială
	Urban	Rural	Urban	Rural	Medici	Cadre medii	
	39	1	3	-	11	60	Mobilier relativ corespunzător; instrumentar și aparatură medicală insuficientă și uzată fizic.

*Sursa Inspectoratul școlar județean Vaslui "Starea învățământului în anul școlar 2004-2005"

În mediul rural, în județul Vaslui există un singur cabinet medical școlar. Asistența școlară este teoretic asigurată de medicul de familie dar practic, cu excepția vaccinărilor și uneori a triajului epidemiologic, nu se desfășoară nici o altă activitate.

Asistența medicală spitalicească este asigurată de 8 spitale, din care: 2 în mun. Vaslui, 2 în mun. Bârlad, 1 în mun. Huși, 1 în orașul Negrești, 1 în orașul Murgeni și 1 spital în comuna Tutova.

Concluzii

- Infrastructura de sănătate (dispensare, cabinete stomatologice) este deficitară în mediul rural;

- Starea fizică a clădirilor spitalelor locale și județene este proastă iar dotările sunt insuficiente și în cele mai multe cazuri, uzate moral și fizic;
- Dotarea serviciilor de urgență este deficitară și necesită investiții mari;
- Condițiile oferite în cabinetele medicale private sunt superioare celor oferite de serviciile publice.

IV.5. Locuințe

După anul 1990, politicile în domeniu locativ au fost afectate atât de privatizarea masivă a fondului public de locuințe, cât și de procesul de descentralizare.

Privatizarea locuințelor a reprezentat o modalitate de promovare a dreptului de proprietate, dar a produs și două efecte negative:

- dispariția fondului de locuințe sociale care nu a mai fost refăcut ca urmare a resurselor bugetare modeste;
- apariția de grave dificultăți de reabilitare a locuințelor aflate în proprietatea segmentului sărac al populației.

În ultimii ani s-a introdus un sistem de susținere a achiziționării/ construirii de locuințe prin credit ipotecar în condiții avantajoase, dar care, prin prețul ridicat al locuințelor, poate fi utilizat doar de segmentele cu venituri medii și superioare ale populației.

Introdusă în anul 1996, măsura locuințelor sociale viza constituirea unui fond de locuințe care să sprijine, pe o perioadă limitată de timp, segmentul sărac de populație în asigurarea unei locuințe decente.

Slaba alocare a resurselor financiare către construcția de locuințe din fonduri publice, costul ridicat al locuințelor corelată cu neprecizarea nici unei soluții sau recomandări de utilizare a clădirilor deja existente au condus în timp la o situație care face practic imposibilă aplicarea măsurii în localitățile urbane prin inexistența unui stoc de locuințe sociale.

Fondul de locuințe în perioada 2000 -2004

Anul	Locuințe (număr)	Suprafața locuibilă (mii m ²)
2000	155775	4696,5
2001	164402	5607,3
2002	164945	5634,0
2003	165527	5662,1
2004	166124	5692,4

Locuințe terminate, pe forme de proprietate, în perioada 2000-2004

- număr -

Anul	Total	Fonduri private	Fonduri bugetare
2000	710	661	49
2001	636	636	-
2002	612	572	40
2003	607	453	154
2004	613	514	99

În anul 2005 s-a finalizat construcția blocului de locuințe cu 16 apartamente din orașul Murgeni; au fost receptionate, din programul de construcții de locuințe prin ANL, 174 de apartamente din 174 prinse în programul pentru municipiul Huși, iar pentru 35 de apartamente din Vaslui și 40 de apartamente din Bârlad, programate a fi recepționate în anul 2005, au fost sistate lucrările temporar.

V. EDUCATIE, SANATATE SI SERVICII SOCIALE

V.1. Educația

Populația școlară din județul Vaslui în perioada 2000-2005 se prezintă astfel:

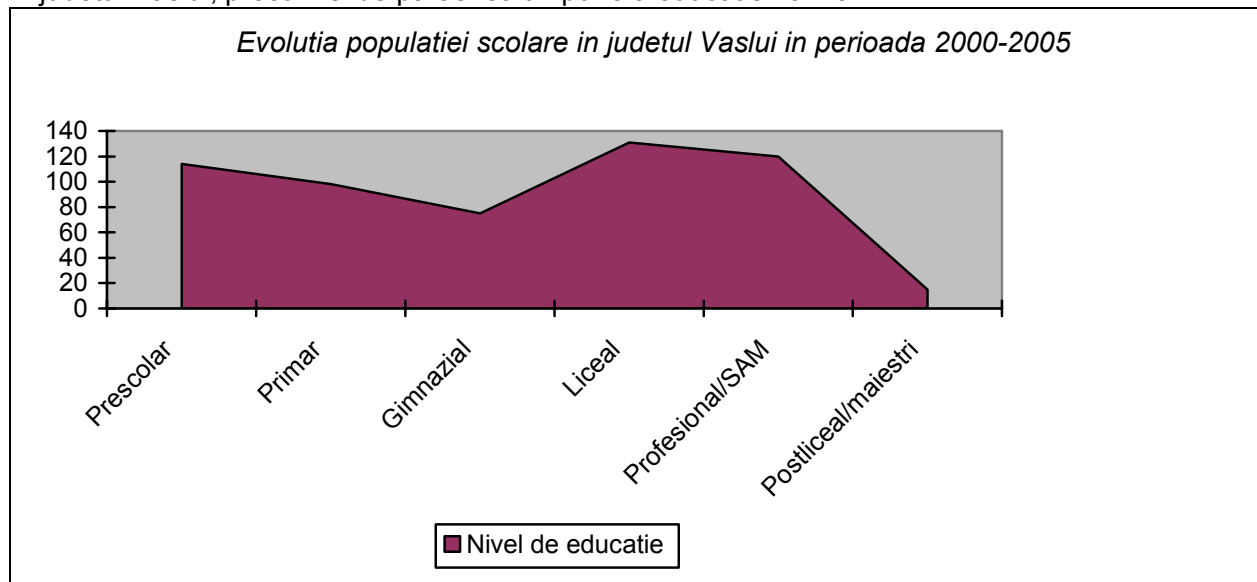
Nr. Crt	Nivele de educatie	Anul scolar 2005-2006/2000-2001 %
1	Prescolar	114,28
2	Primar	98,81
3	Gimnazial	75,81
4	Liceal	131,58
5	Profesional/SAM	120,68
6	Postliceal/maistri	15,75
7	Total	99,03

Sursa: ISJ Vaslui

Se constata ca :

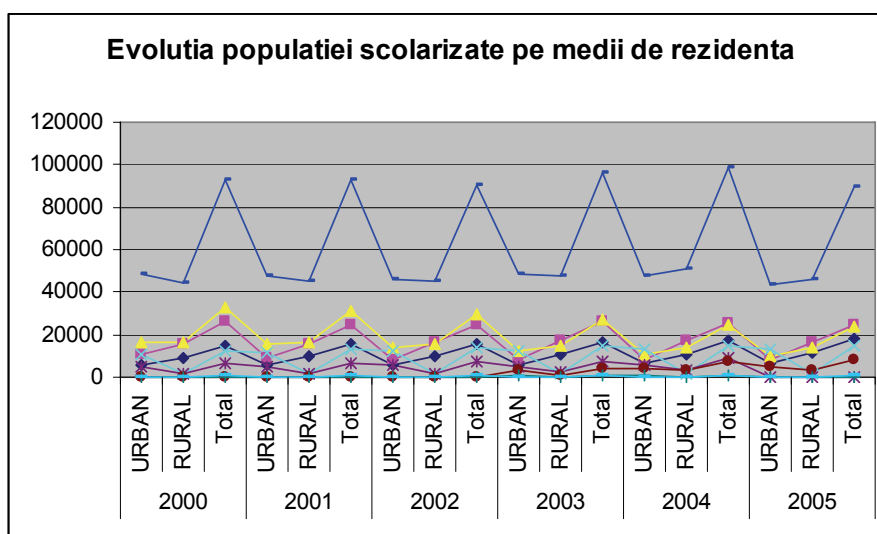
- populația școlărită în primar, gimnazial este în scădere;
- creșterea populației școlare la nivel liceal și profesional/SAM poate fi justificată de introducerea învățământului obligatoriu de 10 clase;
- există o reducere îngrijorătoare a formării pe nivel 3+.

Analizând evoluția acestui indicator, din reprezentarea grafică, constatăm că acesta a avut o tendință de scădere în perioada 2000-2001, din 2001 populația școlărită crește până în 2002, când începe să scadă foarte puternic. Această tendință poate fi cauzată de scăderea demografică în județul Vaslui, precum și de părăsirea timpurie a educației/formării.



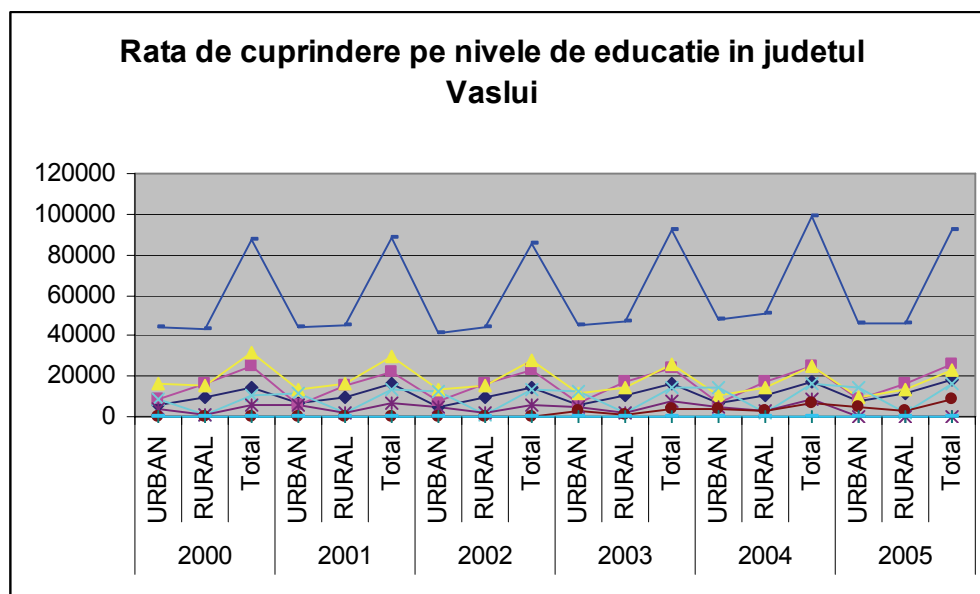
Sursa ISJ Vaslui

Dacă analizăm indicatorul pe medii de rezidență constatăm o reducere a populației școlărite în mediul urban, și o creștere a acestuia în mediul rural în 2001 (față de anul 2000). Până în anul 2004 se observă o tendință relativ constantă de creștere a populației școlărite în mediul rural și o tendință descrescătoare în urban. *Începând din anul 2004 populația școlărită în mediul urban a înregistrat o scădere mai accentuată decât cea din mediul rural.*



Sursa ISJ Vaslui

Analizand evolutia **ratei de cuprindere**, prezentata in graficul urmator se observa ca cele mai mari rezultate apar la invatamantul prescolar, primar, gimnazial, in scadere la invatamantul liceal.



Sursa: ISJ Vaslui

Analiza datelor ne conduce la concluzia ca avem un grad ridicat de participare la aceste nivele de educatie. Valorile cele mai mici ale indicatorului se obtin in invatamantul postliceal si de maestri. Aceasta se poate interpreta si prin prisma dorintei populatiei de a absolvi o institutie de invatamant superior (fapt evidentiat si prin rata bruta de cuprindere in invatamantul superior).

O rată înaltă de cuprindere a populației în fiecare nivel de educație reflectă o capacitate adecvată a sistemului național de educație în susținerea procesului educativ. Îngrijorător este faptul că rata brută de cuprindere a copiilor în învățământul preșcolar nu atinge un nivel suficient de ridicat, acesta menținându-se în jurul valorii de 60% cu o ușoară tentă de creștere. În schimb învățământul primar se apropie de valoarea de 100% ceea ce reflectă o cuprindere aproape totală a populației în acest nivel de învățământ

În județul Vaslui abandonul școlar a înregistrat o serie de creșteri importante de la un număr de 404 elevi în anul 2002 la un număr de 938 elevi în anul 2005, reprezentând o rată a abandonului școlar de 1,48 %. Numai într-un an școlar 2004-2005 rata abandonului a crescut cu 0,23%.

Situația centralizată a abandonului școlar pentru anul școlar 2004- 2005 realizată în luna septembrie 2005 se prezintă după cum urmează:

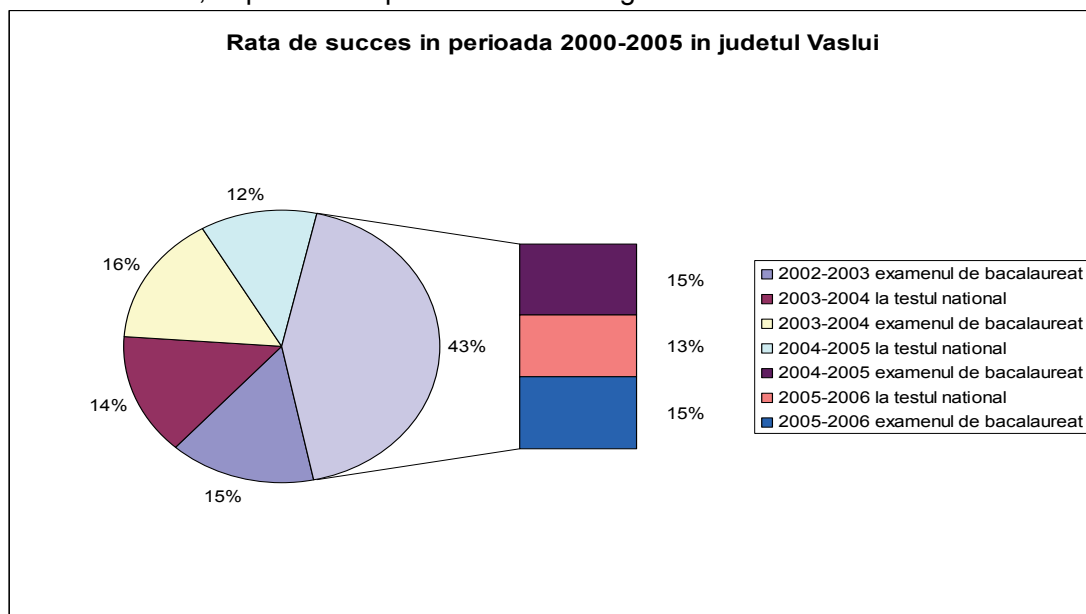
FORMA DE INVATAMANT	ABANDON SCOLAR					
	URBAN		RURAL		TOTAL	
	BAIETI	FETE	BAIETI	FETE	BAIETI	FETE
PRIMAR	25	11	24	12	49	23
GIMNAZIAL	193	85	54	23	247	108
SAM	192	136	85	26	277	162
LICEU	11	13	14	34	25	47
NEȘCOLARIZAȚI					367	
RATĂ ABANDON	1.99%		0,91%		1.48%	

În ceea ce privește situația pe zone putem face următoarele precizări :

- ◆ numărul de elevi care au abandonat școala este de :
 - 322 în zona Vaslui
 - 229 în zona Bârlad
 - 224 în zona Huși
 - 37 în zona Negrești
 - 29 în zona Murgeni

Rata de succes in perioada 2000-2005 din judetul Vaslui, a inregistrat urmatoarele evolutii:

- in perioada 2002-2005 rata de succes la testul national este in scadere si la bacalaureat este in crestere, dupa cum se poate observa din graficul următor.



Sursa: ISJ Vaslui

Raportul număr elevi / nr. cadre didactice pe fiecare nivel de clase/ani de studiu/ciclu de învățământ

Nivel	Cadre /Norme didactice	Elevi	Nr. elevi/ cadru didactic
Preșcolar	912	17169	18,82

Primar	1407	25380	18,04
Gimnaziu	2066	24565	11,89
Liceu	975	15050	15,43
Profesional și Ucenici	600	8491	14,15
Învățământ Special	200	679	3,39

Sursa de date ISJ Vaslui

Numărul total al unităților școlare din județul Vaslui în anul școlar 2004-2005 a fost de 849. În anul școlar 2006-2007 rețeaua școlară aprobată de Ministerul Educației și Cercetării a fost de 858 de unități școlare.

Situația participării școlare a populației de etnie romă în anul școlar 2005-2006

Elevi rromi	Urban	Rural	Total
Număr total de elevi rromi	622	3614	4236
Număr total de elevi din învățământul preșcolar	122	777	889
Număr total de elevi din învățământul primar-gimnazial	148/ 105	2480/ 1111	2628/ 1216
Număr total de elevi de la SAM-uri	147	214	361
Număr total de elevi din licee zi și seral	100	37	137
Numărul copiilor de 7-14 ani necuprinși în sistemul de învățământ/din care copii rromi	938/ 50	666/ 100	1604/ 150
Nr abandonurilor școlare/din care copii rromi-primar	36-15	36-20	72-35
Rata abandonului în învățământul primar	10,13	0,80	2,73
Nr. abandonurilor școlare din care copii rromi - gimnaziu	77/ 25	278/ 80	355/ 105
Rata abandonului în învățământul gimnazial	23,80	7,20	8,63

Concluzii

- În perioada 2000-2005 populația școlară la nivelul județului Vaslui s-a aflat pe o curbă ușor descendentă, efectivele școlare reducându-se cu circa 3048 de persoane (respectiv 2,5%). O scădere accentuată s-a constatat în zona Negrești (respectiv cu 48%).
- insuficiența cuprindere a preșcolarilor în învățământul preprimar (69%), mai ales în mediul rural, unde zeci de sate nu au grădiniță;
- existența unei rate de analfabetism (peste 3%) și de abandon școlar în învățământul obligatoriu;
- existența unei rețele școlare ineficiente economic, cu formațiuni de lucru sub efectivul minim prevăzut de lege (sate cu populație școlară scăzută numeric)
- Pe tipuri de pregătire școlară, dinamica populației școlare între anii 2000-2005 în județul Vaslui, indică scăderi de efective în învățământul primar (cu 2229 persoane), în învățământul gimnazial (cu 11065 persoane), și creșteri în învățământul liceal (cu 5832 persoane) și SAM din 2003 (cu 6310 persoane).
- Populația școlarizată în învățământul primar și învățământul gimnazial este în scădere datorită scăderii demografice
- În perioada 2006-2013 populația școlară a clasei aVIII-a se va reduce cu 25%.
- Creșterea populației școlare în învățământul liceal și profesional/SAM este justificată de introducerea învățământului obligatoriu de 10 clase.
- În ceea ce privește învățământul profesional și de ucenici, efectivul a fost într-o continuă descreștere, în anul școlar 2004-2005 fiind în lichidare (a mai existat un număr mic de clase doar în zonele Murgeni și Negrești).

- În învățământul postliceal – școală postliceală și de maiștri s-a remarcat o scădere a interesului elevilor spre acest tip de școală, fiind preferate universitățile particulare
- În perioada 2003-2005, populația școlară din învățământul profesional și tehnic, în care se asigură școlarizarea celor trei niveluri 1,2,3 a înregistrat creșteri mai accentuate în zonele Vaslui (cu 4857 de persoane) și Bârlad (cu 1353 de persoane) și creșteri ușoare în zona Huși. (cu 140 de persoane), zona Murgeni (cu 179 de persoane), zona Negrești.(cu 331 de persoane).
- Datorită scăderii numărului populației școlare sau falimentării unor agenți economici ponderea unităților școlare cu nivel I de calificare în anul școlar 2005-2006 a scăzut cu 6,5% față de anul anterior.
- Există o reducere îngrijorătoare a formării pe nivelul 3, mai ales în mediul rural, de aceea sunt necesare măsuri organizatorice ce să asigure calificare SAM nivel 3 de cel puțin 30-35% din populația școlară ce optează pentru traseul SAM nivel 1.
- Ponderea populației din categoria 0-14 ani și 15-19 ani va fi predominantă în mediul rural.
- Pentru perioada 2006-2013, în județul Vaslui se preconizează o scădere cu 24,68% a populației școlare cu vârste între 15-19 ani (categorie care prezintă interes din punct de vedere al învățământului TVET), numărul elevilor ce părăsesc sistemul de educație / formare, sunt majoritari din mediul rural, având ca factor favorizant venituri reduse pe membru de familie.

V.2. Sănătate

Județul Vaslui are unul dintre cele mai scăzute rapoarte medic-pacient pe țară. În anul 1999, raportul era de un medic la 1047 locuitori, comparativ cu 632 locuitori la nivel regional și 486 locuitori la nivel național. Datele pentru 2005 arată ca situația s-a deteriorat și a devenit acută în special în zonele rurale unde raportul medic –pacient este de 1 la 3000.

Numărul mediu de pacienți/medic de familie este 2827. În patru comune nu sunt medici de familie.

Accesul la serviciile din cadrul spitalelor este problematic pentru persoanele care locuiesc în mediul rural, unele dintre acestea locuind la mai mult de 30 de km. depărtare de un spital. Accesul la medicamente gratuite și compensate este încă o problemă pentru mulți oameni, chiar dacă aceste drepturi sunt stipulate în legislație. Întârzierile în rambursarea banilor de către Casa Județeană de Asigurări de Sănătate a descurajat multe farmacii în a elibera medicamente compensate sau gratuite.

Personalul medical angajat în unitățile de învățământ: medici; raport personal medical/elevi sau copii pe județ

Nr. Crt.	Personal medical				Nr.elevi / preșcolari înscriși în unități cu cabinete medicale	Nr.elevi înscriși în unități cu cabinete stomatologice	Raportul personal medical / elevi, copii în județ
	Medici	Personal mediu	Medici stomatologi	Personal mediu			
1.	8	59	3	1	37.566	8.810	1 / 653

Sursa Inspectoratul școlar județean Vaslui "Starea învățământului în anul școlar 2004-2005"

În județul nostru există 2 unități medico-sociale, însă în funcțiune este o singură unitate în comuna Codăești, urmând să se dea în folosință o altă unitate în comuna Băcești.

Concluzii:

- Raportul extrem de mic medic/pacient la nivel de județ

- Accesul persoanelor defavorizate la serviciile medicale primare și de specialitate este dificil
- Număr mic de cadre medicale medii în mediul rural

V.3. Servicii sociale

Județul Vaslui este unul dintre cele mai sărace județe și face parte din regiunea de Nord – Est care este una din cele mai puțin dezvoltate regiuni din țară.

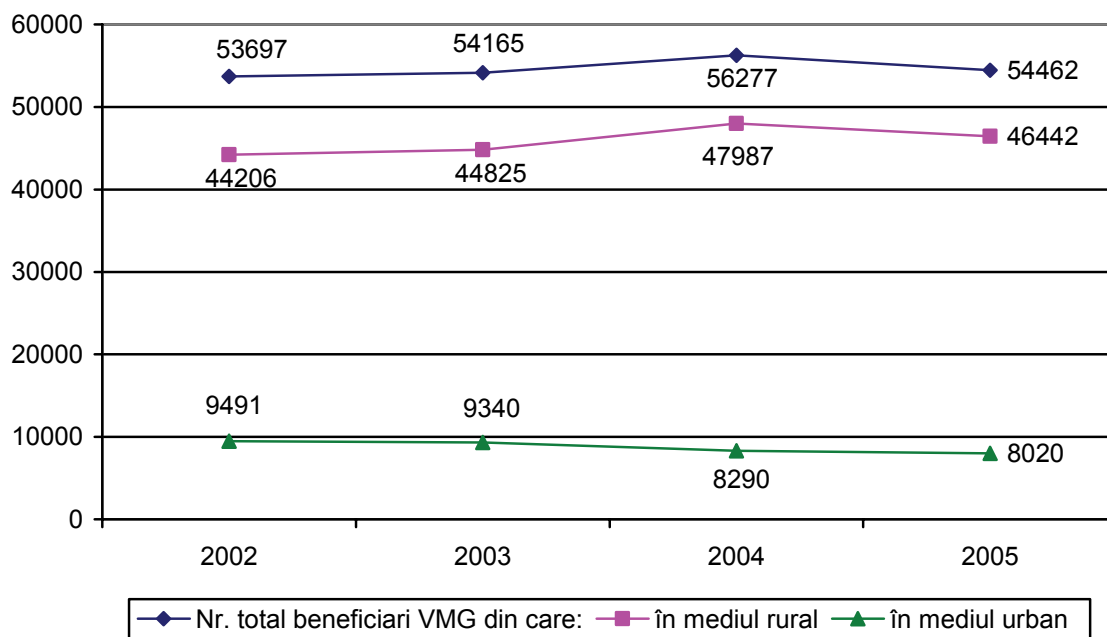
O mare parte a populației este dependentă de o formă de asistență socială și costurile pentru asigurarea acesteia sunt impresionante la nivelul județului Vaslui.

În anul 2005, conform datelor elaborate de Direcția Muncii, Solidarității Sociale și Familiei Vaslui, în județ beneficiau de *venitul minim garantat* 54.462 persoane, reprezentând 11,96% din totalul populației a județului Vaslui. Prin Legea nr.416/2001, privind venitul minim garantat, se instituie forma de asigurare a unui venit necesar existenței fiecărei persoane, prin acordarea unui ajutor social, cuantumul acestuia fiind indexat în funcție de creșterea inflației.

În următorul tabel este prezentată o situație comparativă pe ani, privind numărul de beneficiari de venit minim garantat din județul Vaslui persoane care sunt sub pragul de sărăcie așa cum a fost el definit în Declarația Mileniului semnată și de România la Nisa în anul 2000.

Indicator	2002	2003	2004	2005
Nr. total beneficiari VMG din care:				
în mediul rural	53697	54165	56277	54462
în mediul urban	44206	44825	47987	46442
	9491	9340	8290	8020

Numar beneficiari venit minim garantat, judetul Vaslui, conform L.416/2001 cu modif.si completarile ulterioare (2002-2005)



Nivelul venitului minim garantat stabilit în ianuarie 2003 a fost de 730.000 ROL (22 USD) pentru o persoană, în 2004 venitul minim garantat a crescut la 820.000 ROL (24,70 USD) în anul 2005-valoarea VMG/persoana a crescut la 920 000 ROL (31,57 USD).

În medie peste 12,1 % din populația județului Vaslui este beneficiară de venit minim garantat, ceea ce arată că cel puțin 12% din populație este sub pragul de sărăcie. Îngrijorător este faptul că peste 85 % din numărul de persoane beneficiare de VMG sunt în mediul rural acolo unde există și numeroase probleme sociale și economice.

Sumele plătite pentru beneficiarii de venit minim garantat din județul Vaslui au fost în **anul 2002** – 118.274 milioane ROL , în **anul 2003** – 129. 037milioane ROL, în **anul 2004** – 152.304 milioane ROL, în **anul 2005** – 178.780 milioane ROL.

De menționat faptul că deși numărul de beneficiari de venit minim garantat este foarte mare el nu reprezintă cifra reală a persoanelor care sunt sub pragul de sărăcie deoarece numărul solicitărilor și al persoanelor care îndeplinesc criteriile de acordare este mult mai mare.

Din cauza faptului că necesarul de fonduri pentru contribuția locală nu poate fi acoperit, consiliile locale au introdus criterii noi și mult mai exigente (ex. veniturile obținute din agricultură) pentru obținerea venitului minim.

Există localități rurale unde peste 45% din populația comunei este beneficiară de VMG (ex. Dragomirești -48.40%, Iana-50,10%, Voinești - 51,26%, Al.Vlahuță-46.13%).

Numărul de pensionari în județul Vaslui a fost în creștere din 2003 el reprezentând un procent de peste 25 % din total populație.

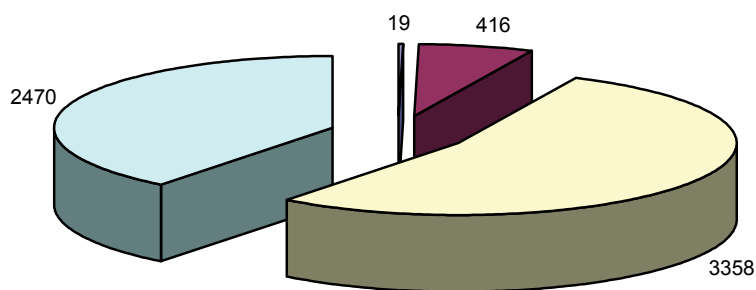
În anul 2005 procentul pensionarilor din total populație a fost de peste 30%.

Pensionari județul Vaslui	2003	2004	2005
Total	133.505	131.059	137.878
din care:			
de stat	76.216	77.624	78.654
agricultori	57.289	53.435	59.224

In județul Vaslui erau înregistrate, la data de 31.12.2004, 7621 de *persoane cu handicap*, după cum urmează :

- 7211 de persoane cu handicap neinstitutionalizate (1287 copii și 5924 adulți);
- 410 de persoane cu handicap adulte sunt institutionalizate (în institutii rezidentiale cu o capacitate mai mare de 50 de locuri).

Situația persoanelor cu handicap din județul Vaslui după gradul de handicap 2004



■ handicap usor ■ handicap mediu ■ handicap accentuat ■ handicap grav

Comparativ cu anul 2003, cînd au fost înregistrate în județul Vaslui un număr de 5.741 de persoane cu handicap neinstituționalizate (4462 adulți și 1279 copii) se înregistrează o creștere în anul 2004 cu peste 1462 de cazuri.

În anul 2005 au fost înregistrate în evidențele Direcției generale de asistență socială și protecția copilului un număr de 8035 persoane cu handicap (adulți și copii), față de 7211 persoane existente în anul precedent.

Numărul persoanelor cu handicap instituționalizate a fost relativ constant, în jur de 440 persoane, fapt datorat și Reformei în sistemul de protecție specială a persoanei cu handicap care a stopat intrarea a noi beneficiari în centrele rezidențiale vechi, de mare capacitate.

Cele mai multe persoane cu handicap provin din mediul rural iar accesul acestor persoane la servicii sociale este foarte dificil.

În județul Vaslui, în decembrie 2006 sunt încadrate în muncă 161 de persoane cu handicap.

Diferența de 7935 de persoane cu handicap aflate în familie trăiesc din indemnizația de persoană cu handicap, care în anul 2006 avea ca valoare maximă (persoane cu handicap grav și accentuat fără nici o formă de venit) 1.580.000 ROL.

Venituri și consum; praguri ale sărăciei

Definiții ale sărăciei

1. Nevoile alimentare minime au fost estimate la 875.000 ROL (\$26) la nivelul prețurilor din decembrie 2002.

2. Pragul de sărăcie severă – se calculează prin însumarea componentei alimentare a pragului de sărăcie cu cantitatea de produse nealimentare și servicii consumate în mod obișnuit de cei al căror consum *total* este egal cu necesarul alimentar. Pragul de sărăcie severă a fost estimat la 1.060.658 ROL (\$31,51) la prețurile din decembrie 2002.

3. Pragul de sărăcie (pur și simplu sau ca atare) – se obține adaugându-se componentei alimentare cheltuielile pentru produse nealimentare și servicii efectuate de acele gospodării al căror consum *alimentar* este egal cu componenta alimentară a pragului sărăciei. Pragul de sărăcie a fost estimat la 1.535.570 (\$45,63) în prețuri decembrie 2002.

Sursa: Evaluarea sărăciei, Banca Mondială, septembrie 2003

În afara pragurilor de sărăcie din România, am considerat definiția sărăciei extreme așa cum a fost definită în **Obiectivele de Dezvoltare ale Mileniului** conform căreia sunt în această situație persoanele ale căror venituri sunt mai mici de \$1 dolar pe zi (la paritatea puterii de cumpărare).

Sistemul de protecție din județul Vaslui oferă prin Direcția de muncă Solidaritate socială și familie, suport pentru asigurarea unei mese zilnice în **4 cantine de ajutor social**.

Numărul de locuri disponibil în aceste cantine este de 1900 însă numărul mediu de persoane care beneficiază de o masă caldă este de 611.

Cel mai important furnizor de servicii sociale din județul Vaslui este **Direcția generală de asistență socială și protecția copilului, serviciu public de asistență socială** aflat în subordinea Consiliului județean Vaslui, care are ca scop principal realizarea măsurilor de asistență socială în domeniul protecției copilului, familiei, persoanelor singure, persoanelor vârstnice, persoanelor cu handicap, precum și a oricăror persoane aflate în nevoie, în conformitate cu strategiile guvernamentale în domeniul protecției copilului și a persoanelor cu handicap adoptate și transpuse în funcție de prioritățile județului Vaslui.

Acreditat ca furnizor de servicii sociale pentru un număr de importanți de servicii oferite, Direcția Generală de Asistență socială și protecția copilului Vaslui avea în sistemul de îngrijire, în anul 2005, un număr de 2914 copii. **Serviciile oferite copiilor și familiilor** aflate în dificultate cuprindeau :

1. Servicii de tip rezidențial

- 20,17% copii sunt în sistem rezidențial
- 16 copii în instituții sub 12 copii/clădire
- 187 copii în instituții cu peste 12 copii/ clădire
- 385 copii sunt în instituții cu peste 100 copii/clădire.

2. Alternative de tip familial

- 70,31% copii sunt în servicii alternative
- 7 complexe de servicii comunitare
- 3 case de tip familial (15 copii), 4 apartamente de tip familial (31 copii)
- 859 copii în asistența maternală ; 1049 copii plasați/încredințați la rude de până la gradul IV/alte familii sau persoane
- adopție națională – 24 adopții naționale definitive și irevocabile;
 - 2 centre de zi (Vaslui și Bârlad) – 71 copii

3. 6 servicii de prevenire, 2 servicii de primire în regim de urgență.

La nivelul Direcției Generale de asistență socială și protecția copilului, **pentru persoanele adulte**, se acordă servicii în sistem rezidențial și familial după cum urmează :

◆ Servicii de tip rezidențial

- 300 de persoane adulte cu handicap
- 129 de persoane vârstnice
- 2 Centre rezidențiale pentru persoana adultă cu handicap
- 1 Complex de servicii pentru persoana cu handicap
- 2 centre de îngrijire și asistență pentru persoane vârstnice
- 2 locuințe protejate

◆ Servicii de tip familial

- peste 8200 de persoane cu handicap, din care 1800 copii
- 3 Centre de servicii de recuperare neuromotorie de tip ambulatoriu (în curs de realizare)

În anul 2004, au fost obținute finanțări prin Programul Guvernului României "Investiții în servicii sociale" pentru o serie de proiecte care au ca scop îmbunătățirea condițiilor de viață pentru persoanele adulte cu nevoi speciale, proiecte finalizate în 2005:

- Centrul de îngrijire și asistență pentru persoane vârstnice Gagești, comuna Giurcani;
- Centrul de îngrijire și asistență pentru persoane vârstnice Miclești;
- Centrul de servicii pentru persoana vârstnică Husi (cu o componentă de masă la domiciliu)

La nivelul județului funcționează o singură unitate de asistență medico-socială, în mediul rural, comuna Codăești, cu o capacitate de 30 de locuri, care din cauza lipsei de resurse de la bugetul local nu poate fi ocupată în totalitate deși solicitări există cu mult peste capacitate

Va fi dată în funcțiune în anul 2007 o altă unitate medico-socială, ce va respecta standardele de calitate europene în domeniul furnizării de servicii sociale, în localitatea **Băcești**, unitate care este în directă subordine a Consiliului județean.

Domaniul asistenței sociale a persoanelor adulte, atât pentru persoanele cu handicap, cât și pentru persoanele vârstnice, este supus unei reforme substanțiale, pentru crearea unor capacități rezidențiale moderne, de dimensiuni mai mici, care să ofere un mediu de viață cât mai apropiat de cel familial persoanelor cu nevoi speciale.

Sunt în curs de realizare prin schema de grant Phare 2003-Reforma sistemului de protecție a persoanelor cu handicap, crearea unui Centru de tip respite care (Ghermănești), a 2 centre de recuperare și reabilitare pentru persoana cu handicap (Drânceni și Rânzești), 1 Centru de îngrijire și asistență pentru persoana cu handicap (Bogești). Toate aceste noi servicii corespund noilor standarde de calitate impuse de legislația națională și europeană în domeniul protecției speciale a persoanelor cu handicap.

Costurile la nivel de județ privind acordarea serviciilor sociale sunt foarte mari :

- În anul 2003 bugetul alocat de Consiliul județean celor două instituții furnizoare de servicii sociale din subordinea sa, Direcția de asistență socială și Direcția generală de protecția copilului a fost de aprox. 175 miliarde ROL, raportat la 416,544 miliarde ROL buget total al Consiliului județean.
- În anul 2005 prin unificarea celor două Direcții bugetul noii instituții, DGASPC, a fost de 336,594 miliarde ROL din 682,523 miliarde ROL buget total Consiliu județean Vaslui.

La toate aceste costuri se adaugă și prestațiile oferite de Direcția de muncă solidaritate socială și familie Vaslui (ajutoare pentru încălzire, ajutoare sociale, alocații familiale pentru familii monoparentale, alocații complementare, alocații pentru copii nou-născuți etc) a căror valori depășesc cu mult sutele de miliarde de lei anual(numai în anul 2005 suma pentru ajutoarele sociale plătite a depășit 178 miliarde lei).

Toate acestea la o populație de 459 255 de persoane din care în anul 2005 doar 143.000 erau ocupate și doar 56.200 salariați.

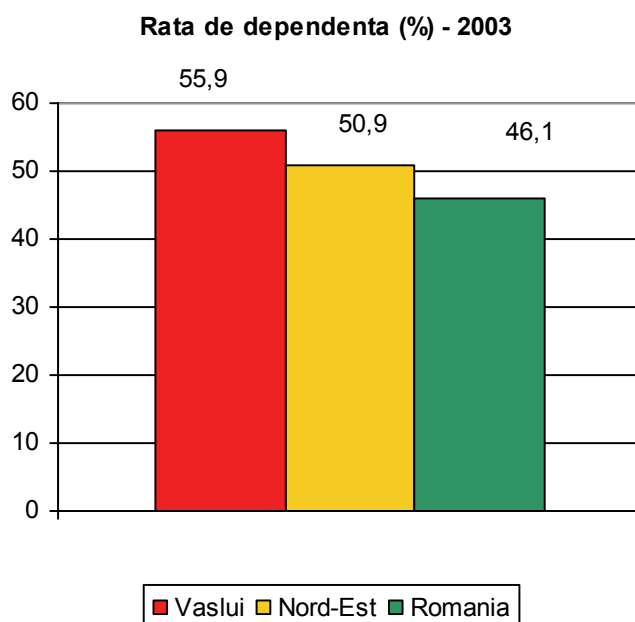
De aici rezultă **gradul mare de dependență** globală existent în județul Vaslui și care depășește și media pe Regiunea de Nord-Est și media pe țară.

Rata de dependență era în anul 2003 de 55,9% în Vaslui una din cele mai mari din țară, în comparație cu 50,9% la nivel regional și 46,1% la nivel național. Acest lucru se datorează parțial unei rate mai mari a natalității, dar poate indica și un nivel ridicat al migrației populației în afara județului.

Rata de dependenta s-a calculat folosindu-se formula :

$$\frac{\text{populatia tanara (sub 18 ani)} + \text{populatia varstnica}}{\text{populatia activa}} * 100$$

Aceasta rata foarte mare de dependenta s-ar putea traduce și printr-o populatie imbatranita.



În mediul rural se constată o accentuare a gradului de sărăcie severă care are ca principali factori determinanți:

- populație îmbătrânită;
- nivelul extrem de mic al pensiilor foștilor membri ai cooperativelor agricole de producție;
- acces dificil la servicii sociale și medicale specializate;
- infrastructură rurală insuficient dezvoltată;
- un segment important de populație în vârstă, deținători de terenuri slab productive, care nu pot beneficia de venitul minim garantat, și care nu au resurse financiare și fizice de a exploata aceste terenuri și de a obține venituri, trăind la limita subsistenței.

În mediul urban factorii care determină prezența sărăciei sunt:

- lipsa locurilor de muncă;
- pensii mici și venituri insuficiente pentru acoperirea nevoilor zilnice;
- condiții improprii de locuit în special în cazul familiilor numeroase;
- insuficiența locuințelor sociale;
- costurile foarte ridicate ale utilităților.

Concluzii:

- Se constată o presiune foarte mare pe sistemul de asistență socială de la nivel județean.
- Există foarte multe solicitări de o formă de asistență socială, cele mai multe sunt de ordin financiar.
- Aceste solicitări nu pot fi onorate în totalitate, atât din lipsă de fonduri cât și a costurilor enorme pe care le-ar necesita.
- Este nevoie să fie create servicii comunitare pentru persoanele vulnerabile aflate în situație de risc social, în zone unde nu există (cu accent deosebit pe mediul rural) dar și de a le diversifica pe cele existente funcție de nevoile locale.
- Este necesară crearea unor servicii alternative de recuperare/ reabilitare/ reintegrare socială.
- În vederea realizării obiectivelor propuse în strategia județeană de asistență socială, au fost accesate fonduri externe pentru înființarea de servicii sociale alternative. Numărul acestora a crescut simțitor în ultimii 2 ani, problema cea mai importantă care apare este legată de cheltuielile foarte mari pentru susținerea acestor tipuri de servicii la standardele de calitate impuse de legislația în vigoare.
- O altă problemă importantă legată de furnizarea unor servicii sociale de calitate în sistemul de asistență socială este atragerea și menținerea în sistem a specialiștilor în domeniul social. Slaba remunerație, numărul mic de funcții publice pus la dispoziție pentru ocuparea posturilor din structurile de asistență socială, imposibilitatea unei promovări rapide și pe baze obiective face ca foarte mulți absolvenți de studii în domeniul social să plece în sistemul privat sau să renunțe la profesie.
- Trebuie pus deasemenea un accent deosebit atât pe serviciile de prevenție (care în timp se prevăd a fi mai puțin costisitoare și cu eficiență mult mai mare) cât și pe întărirea parteneriatului public- privat la nivelul furnizorilor de servicii sociale. Externalizarea serviciilor sociale va fi un pas important în creșterea calității serviciilor sociale oferite grupurilor vulnerabile și scăderea costurilor acestora.
- Este nevoie de dezvoltarea unui sistem de servicii la domiciliu pentru persoanele vârstnice și/sau cu handicap pentru menținerea acestora în familie, având în vedere numărul mare al acestora și necesitatea scăderii presiunii pe sistemul rezidențial.

- Implicarea comunităților locale în asigurarea serviciilor sociale primare este deasemenea foarte importantă și este o condiție a descentralizării și a deconcentrării în furnizarea serviciilor sociale.

VI. POPULAȚIA, RESURSELE UMANE ȘI PIAȚA MUNCII

VI.1. Populația județului

Conform „Breviarului statistic al județului Vaslui” pe anul 2005, populația stabilă totală a județului Vaslui în anul 2004 era de 459.255 locuitori, reprezentând 2,11% din cea înregistrată la nivel național și 12,28% din cea a regiunii Nord-Est.

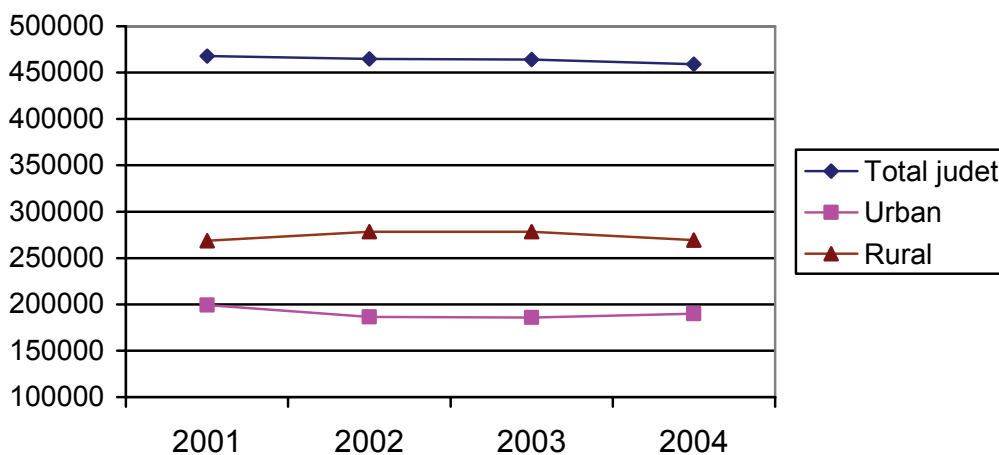
Populația județului Vaslui este concentrată în 5 centre urbane, 81 comune și 456 sate.

Populația județului Vaslui, pe sexe și medii între anii 2001-2004

Anul	Total (număr persoane)			Urban (număr persoane)			Rural (număr persoane)		
	Ambele sexe	Masculin	Feminin	Ambele sexe	Masculin	Feminin	Ambele sexe	Masculin	Feminin
2001	467901	233273	234628	199354	97760	101594	268547	135513	133034
2002	464943	231654	233289	186500	90804	95696	278443	140850	137593
2003	464184	231451	232733	185866	90407	95459	278318	141044	137274
2004	459255	229176	230079	189846	92363	97483	269409	136813	132596

Sursa: „Breviarului statistic al județului Vaslui” pe anul 2005, Direcția Județeană de Statistică Vaslui

Populația județului Vaslui, pe medii între anii 2001-2004



Ponderea populației urbane a înregistrat în ansamblu, în intervalul de timp 2001-2004, o descreștere de la 42,6% în anul 2001 la 41,33% în anul 2004, datorată migrației ce a avut loc spre zona rurală, efect al procesului de restructurare industrială din această perioadă.

Din grafic se poate observa că acest indicator a avut un minim în anul 2003 după care se poate observa o ușoară creștere. Această se datorează în cea mai mare parte faptului că în 2003 comuna Murgeni a fost declarată oraș.

Pe grupe de vârstă, evoluția populației județului, în perioada 2001-2004, se prezintă astfel:

Anul	Populația totală (persoane)	0-14 ani (% din populația totală)	15-59 ani (% din populația totală)	60 ani și peste (% din populația totală)
2001	467901	21,85	59,27	18,88
2002	464943	20,83	60,21	18,96
2003	464184	20,23	60,79	18,98
2004	459255	19,78	61,07	19,15

La nivelul județului Vaslui, se observă o scădere în această perioadă a populației cu vârsta cuprinsă între 0-14 ani și o creștere a populației cu vârsta cuprinsă între 15-59 ani și peste 60 ani.

VI.2. Piața muncii

Structura somajului pentru perioada 2002-2004. și pentru 2005, pe sexe

Specificatie	2002	2003	2004	2005
<i>- Mii persoane -</i>				
Vaslui – total	28,1	21,1	17,7	16,5
- femei	9,9	7,7	6,8	5,8
- barbati	18,2	13,4	10,9	10,7
TOTAL Reg. N-E	156,3	135,2	118,5	92,4
- femei	68,4	58,3	44,5	34,5
- barbati	87,9	76,9	74,0	57,9

ANOFM- Balanta fortei de munca

SITUATIA SOMERILOR INREGISTRATI LA AJOFM VASLUI⁸

SITUAȚIA ȘOMERILOR ÎN EVIDENȚA ȘI PLATĂ LA DATA DE 31.12.2002

Nr. crt.	DENUMIREA INDICATORULUI	TOTAL		din care :					
				Muncitori		Studii medii		Studii superioare	
		T	F	T	F	T	F	T	F
1	Someri ce beneficiaza de indemnizatii (indemnizati)	12118	4845	8737	2989	3063	1692	318	164
2	Șomeri care nu benef.de drepturi banesti (neindemnizati)	15985	5070	15432	4755	518	297	35	18
3	TOTAL SOMERI IN EVIDENTE	28103	9915	24169	7744	3581	1989	353	182

RATA SOMAJULUI IN LUNA DECEMBRIE 2002 = 14,7 %

RATA SOMAJULUI IN RANDUL FEMEILOR LUNA DECEMBRIE 2002 =10,4 %

SITUATIA SOMERILOR ÎN EVIDENTA SI PLATA LA DATA DE 31.12.2003

Nr.ctr.	DENUMIREA INDICATORULUI	TOTAL		din care :					
				Muncitori		Studii medii		Studii superioare	
		T	F	T	F	T	F	T	F
1	Someri beneficiari de indemnizatii (indemnizati)	7994	3187	5229	1884	2367	1092	398	211

⁸ AJOFM Vaslui – Date preluate din „Planul Local de acțiune pentru învățământul profesional și tehnic 2006-2014”

2	Șomeri care nu benef. de drepturi banesti (neindemnizati)	13107	4528	13107	4528	0	0	0	0
3	TOTAL SOMERI IN EVIDENTE	21101	7715	18336	6412	2367	1092	398	211

RATA SOMAJULUI IN LUNA DECEMBRIE 2003 = 11,9 %

RATA SOMAJULUI IN RANDUL FEMEILOR LUNA DECEMBRIE 2003 = 8,8 %

SITUATIA SOMERILOR ÎN EVIDENTA SI PLATA LA DATA DE 31.12.2004

Nr.ctr.	DENUMIREA INDICATORULUI	TOTAL		din care :					
				Muncitori		Studii medii		Studii superioare	
		T	F	T	F	T	F	T	F
1	Someri beneficiari de indemnizatii (indemnizati)	7472	2945	5133	1816	1969	929	370	200
2	Șomeri care nu benef. de drepturi banesti (neindemnizati)	10214	3815	9247	3281	835	453	132	81
3	TOTAL SOMERI IN EVIDENTE	17686	6760	14380	5097	2804	1382	502	281

RATA SOMAJULUI IN LUNA DECEMBRIE 2004 = 10,3 %

RATA SOMAJULUI IN RANDUL FEMEILOR IN LUNA DECEMBRIE 2004 = 8 %

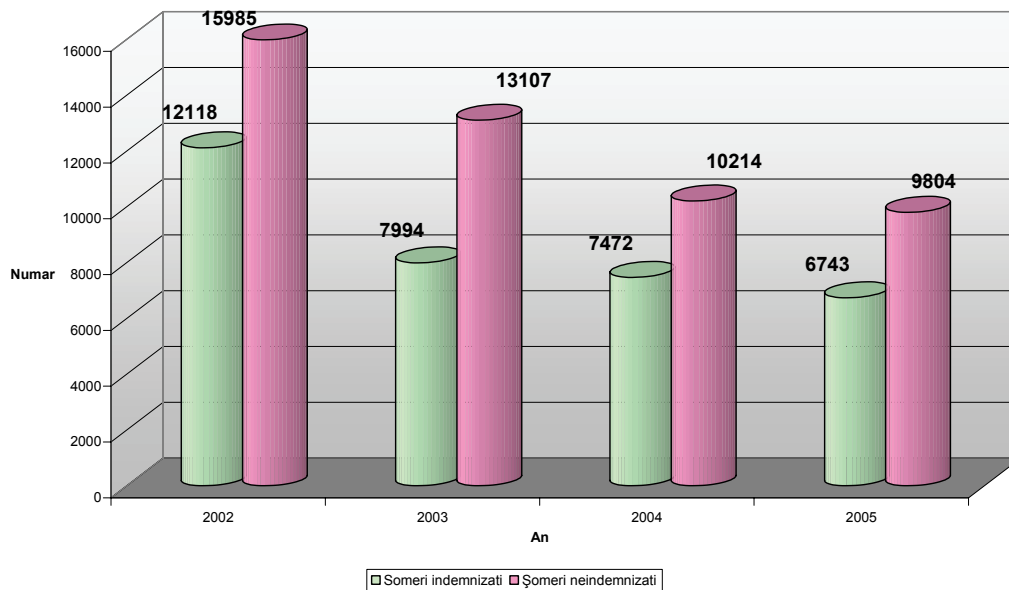
SITUATIA SOMERILOR ÎN EVIDENTA SI PLATA LA DATA DE 31.12.2005

Nr.ctr.	DENUMIREA INDICATORULUI	TOTAL		din care :					
				Muncitori		Studii medii		Studii superioare	
		T	F	T	F	T	F	T	F
1	Someri beneficiari de indemnizatii (indemnizati)	6743	2667	4756	1691	1664	813	323	163
2	Șomeri care nu benef. de drepturi banesti (neindemnizati)	9804	3136	9124	2799	578	273	102	64
3	TOTAL SOMERI IN EVIDENTE	16547	5803	13880	4490	2242	1086	425	227

RATA SOMAJULUI IN LUNA DECEMBRIE 2005 = 10,3 %

RATA SOMAJULUI IN RANDUL FEMEILOR IN LUNA DECEMBRIE 2005 = 7,2%

SOMERI INDEMNIZATI SI NEINDEMNIZATI

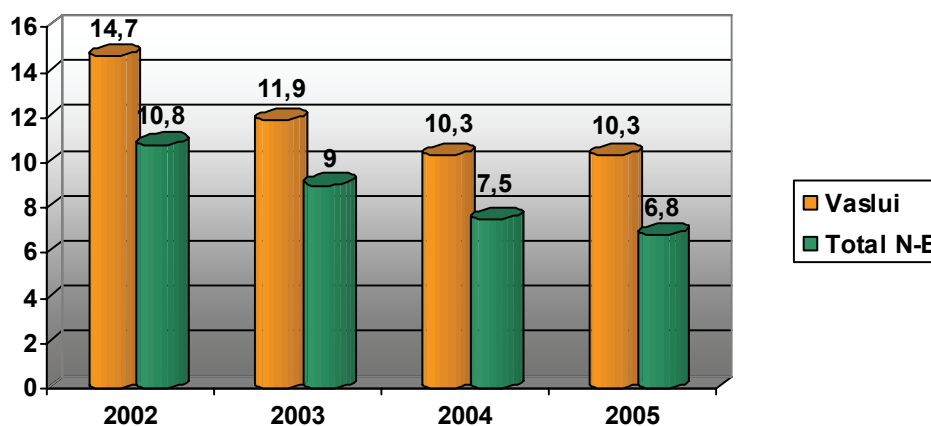


Rata somajului – BFM

Nr crt	judet	2002	2003	2004	2005
1	Vaslui	14,7	11,9	10,3	10,3
2	Total N-E	10,8	9	7,5	6,8

Sursa : Agentia Judeteana pentru Ocuparea Fortei de Munca Vaslui si PRAI N-E

Rata somajului 2002-2005



Se observă ca numărul de someri înregistrați la nivelul județului Vaslui are o tendință de scădere permanentă în perioada 2002-2005.

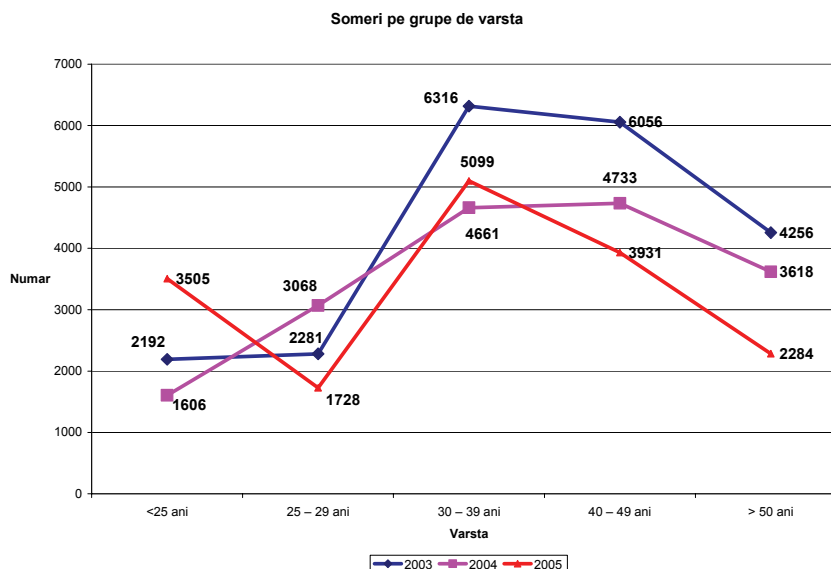
Analizând structura somajului pentru perioada 2002-2005 se observă la nivelul județului Vaslui, un trend descrescător al numărului de someri (ca număr de persoane), rata somajului menținându-se în perioada 2002 – 2005, la un nivel ridicat față de media pe regiune, fiind la 31.12.2005, de 10,3 %.

Deși în județul Vaslui rata somajului este mai mare decât media regională, datorită numărului mai mic al populației active, ocupate și neocupate (someri), influența asupra pieții muncii regionale, este mai mică. Județul Vaslui este limitat ca resurse naturale, și de aici, dezvoltarea și creșterea valorică a volumului de activități economice se poate face numai cu costuri mari care diminuează atractivitatea din punct de vedere investițional.

Someri (indemnizați și neindemnizați) pe grupe de vârstă – jud. VASLUI

AN	Someri pe grupe de vârstă					Total
	<25 ani	25 – 29 ani	30 – 39 ani	40 – 49 ani	> 50 ani	
2003	2192	2281	6316	6056	4256	21101
2004	1606	3068	4661	4733	3618	17686
2005	3505	1728	5099	3931	2284	16547

Sursa : Agenția Județeană pentru Ocuparea Forței de Muncă Vaslui



Ponderea șomerilor (indemnizati si neindemnizati) înregistrați după nivelul de pregătire, in perioada 2002 – 2004

Anul	2002				2003				2004			
	Total Pers.	nivel scazut %	nivel mediu %	nivel sup. %	Total Pers.	nivel scazut %	nivel mediu %	nivel sup. %	Total Pers.	nivel scazut %	nivel mediu %	nivel sup. %
Regiune Nord-Est	158816	83,3	14,8	1,9	127207	80,6	16,3	3,1	106122	81,3	14,9	3,8
Vaslui	28103	86,0	12,7	1,3	21101	86,9	11,2	1,9	17686	81,3	15,8	2,9

Sursa : Agentia Judeteana pentru Ocuparea Fortei de Munca Vaslui si PRAI N-E

Ponderea somerilor inregistrati dupa nivelul de pregatire, in 2005

Nr. Crt.	JUDET	TOTAL PERSOANE	Nivel scazut %	Nivel mediu %	Nivel sup. %
1	Regiunea Nord-Est	92260	81,9	14,0	4,1
2	VASLUI	16547	83,9	13,5	2,6

Sursa : Agentia Judeteana pentru Ocuparea Fortei de Munca si PRAI N-E

Dupa nivelul de educatie, se observa ca somerii cu nivel scazut de educatie au o pondere in total someri de 81,9% pe regiunea Nord-Est in 2005, si 83,9% in judetul Vaslui.

In judetul Vaslui, ponderea somerilor cu nivel mediu precum si ponderea celor cu nivel superior de pregatire, au valori sub media pe regiune

.Somerii de lungă durată - AJOFM- VASLUI, în anul 2004 (nr.persoane)

	Total someri inregistrati la AJOFM	Total someri de lunga durata (SLD)	Ponderea SLD in totalul somerilor (%)	Ponderea SLD tineri pana in 25 ani (%)	Ponderea SLD adulti peste 25 ani (%)
Regiunea Nord-Est	106122	28171	26,5	15,0	85,0
Vaslui	17686	5802	32,8	17,6	82,4

Sursa : PRAI Nord - Est

Ponderea somerilor de lunga durata in totalul numarului de someri inregistrati, la nivelul judetului Vaslui, era in anul 2004, de 32,8 %, fata de 26.5% la nivel de regiune.

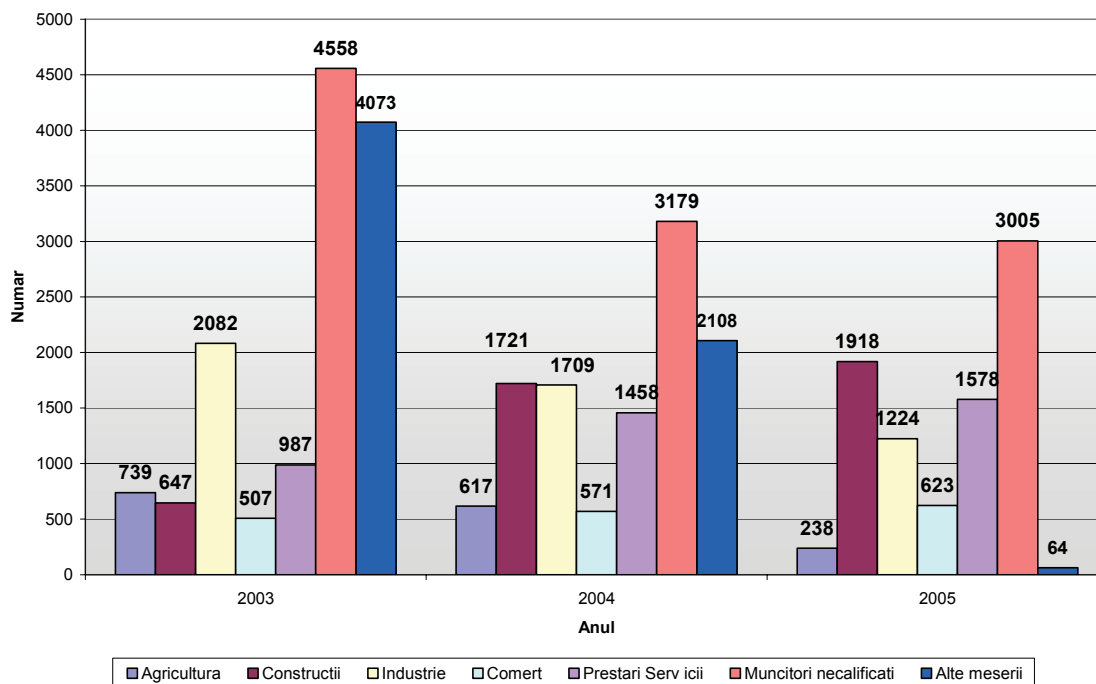
Dupa varsta, somajul de lunga durata este un fenomen mai putin frecvent in randul tinerilor si cu impact mai mare in randul adultilor, cu varsta de peste 25 ani. Trebuie mentionat faptul ca in statistica ANOFM calculul ponderii somerilor de lunga durata este un proces realizat incepand cu sem. II 2004 si nu detinem informatii cu specificitatea duratei pentru tineri privind monitorizare la 6 luni.

Distributia locurilor de munca ocupate, pe ramuri

Nr. Crt.	Ramura	Anul		
		2003	2004	2005

1	Agricultura	739	617	238
2	Constructii	647	1721	1918
3	Industria	2082	1709	1224
4	Comert	507	571	623
5	Prestari Servicii	987	1458	1578
6	Muncitori necalificati	4058	3179	3005
7	Alte meserii	4573	2108	64
	T O T A L	13593	11363	8650

Distributia locurilor de munca ocupate, pe ramuri



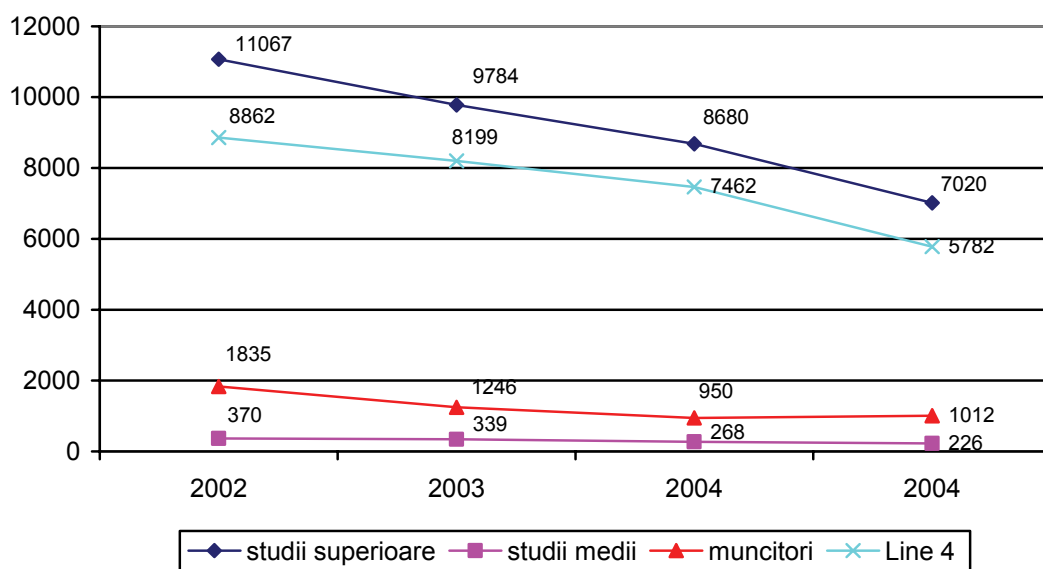
Sursa : Agentia Judeteana pentru Ocuparea Fortei de Munca Vaslui

Structura ofertelor de locuri de munca vacante

	2002	2003	2004	2004
1. Oferte de locuri de munca inregistrate	11067	9784	8680	7020
- studii superioare	370	339	268	226
- studii medii	1835	1246	950	1012
- muncitori	8862	8199	7462	5782

Sursa : Agentia Judeteana pentru Ocuparea Fortei de Munca Vaslui

Structura ofertelor de locuri de munca vacante pe studii



Pe ansamblu, oferta anuală de locuri de munca este redusă, comparativ cu oferta anuală de forță de muncă. Aceasta duce la un fenomen de migrare a forței de muncă, în special a tinerilor, în regiuni cu o ofertă de locuri de munca mai mare sau mai atractivă din punctul de vedere al remunerării. Acest fenomen duce la îmbătrânirea populației locale, duce la diminuarea șanselor de dezvoltare locală din lipsa infuziei de creativitate și inteligență.

Pe ramurile economiei, oferta de locuri de munca este de 2,7 % pentru Agricultură, 22,2% pentru Construcții, 14,1 % pentru Industrie, 7,2 % pentru Comerț și 18,2 % pentru Prestări Servicii (la nivelul anului 2005). Oferta cea mai ridicată este pentru munci necalificate, de 34,7%, fapt care îngrijorează, deoarece, cum menționăm și mai sus, categoriile de persoane cu pregătire superioară și medie sunt nevoite să accepte oferte sub nivelul pregătirii.

Oferta de locuri de munca în ramura Construcții crește de la 4,7 % în anul 2003, la 15,1% în 2004 și la cca. 22,2 % în anul 2005, existând premisa creșterii numărului de locuri de munca odată cu aderarea la Uniunea Europeană. Segmentul terțiar, cel al prestațiilor de servicii, își va ocupa locul normal într-o economie de piață, oferta de locuri de munca pe acest segment urmând să crească de la an la an.

Populația activă civilă în perioada 2002-2005

SPECIFICATIE	Mii persoane			
	2002	2003	2004	2005
Vaslui –total	191,0	177,1	170,8	160,7
- femei	95,6	87,2	84,4	80,6
- barbati	95,4	89,9	86,4	80,1
TOTAL REGIUNE	1582,3	1467,7	1417,9	1359,5
- femei	784,1	728,4	696,9	673,2
- barbati	798,2	739,3	721	686,3

Sursa : ANOFM- Balanța forței de muncă

Structura populatiei ocupate pe activitatile CAEN, 2002-2005

In anul 2004, populatia ocupată la nivelul Regiunii Nord-Est reprezintă 18.57% din totalul populatiei ocupate a tarii. Trebuie mentionat faptul ca nivelul ridicat al ratei de ocupare de 62,4% in Regiunea NE fata de rata de ocupare inregistrata la nivelul tarii de 57.9% se datoreaza in principal ponderii ridicate a populatiei ocupate in agricultura ca principala caracteristica a structurii ocuparii din aceasta regiune.

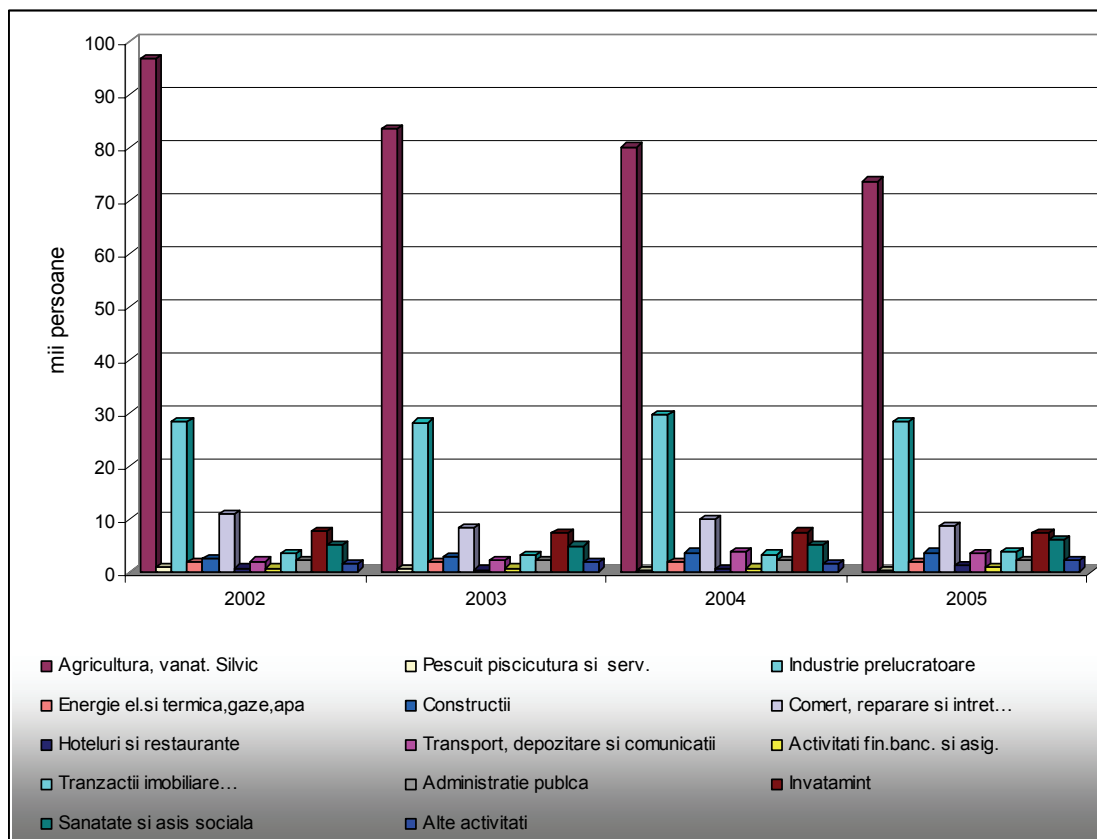
La nivelul judetului Vaslui, ponderea populatiei ocupate in agricultura este de 58,5 %, acesta fiind principalul segment de activitate, ca si la nivelul regiunii.

Structura populatiei ocupate pe activitatile CAEN-2002-2005, Jud. Vaslui (mii persoane)

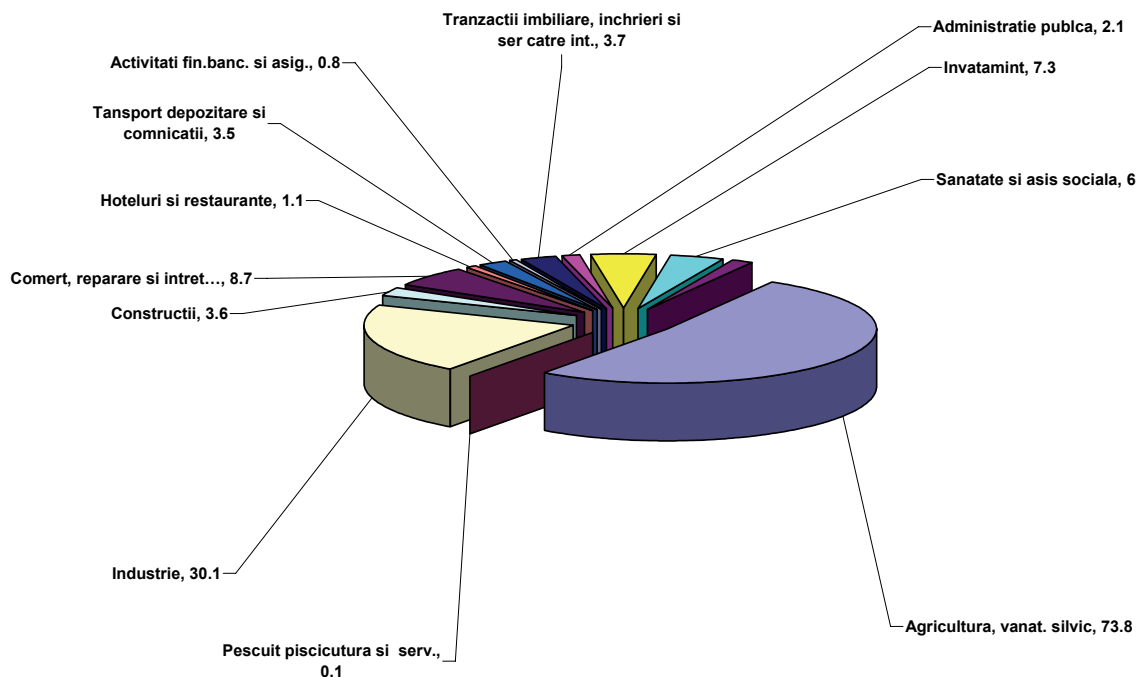
Domeniul	2002			2003			2004			2005		
	Tot.	B	F	Tot.	B	F	Tot.	B	F	Tot.	B	F
CAEN												
Total judet din care salariați	165,7 61,8	79,6 27,8	86,1 34,0	149,0 54,8	71,7 25,2	77,3 29,6	150,0 58,4	73,0 27,9	77,0 30,5	143,0 56,2	69,2 26,3	73,8 29,9
Agricultura, vanat. Silvic Total din care salariați	96.9 1.8	46.7 1.4	50.2 0.4	83.6 1.9	39.1 1.5	44.5 0.4	80.3 2.1	38.0 1.6	42.3 0.5	73.8 2.7	34.6 1.9	39.2 0.8
Pescuit piscicultura si serv. Total din care salariați	0.8 0.6	0.8 0.6	0.0 0.0	0.6 0.5	0.6 0.5	0.0 0.0	0.1 0.1	0.1 0.1	0 0	0.1 0.1	0.1 0.1	0 0
Industrie Total din care salariați	30.2 28.4	13.2 11.7	17.0 16.7	30.1 26.0	13.8 10.8	16.3 15.2	31.5 27.5	14.6 11.7	16.9 15.8	30.1 25.4	14.6 11.3	15.5 14.1
Industrie extractiva Total din care salariați	0 0	0 0	0 0	0 0	0 0	0 0	0 0	0 0	0 0	0 0	0 0	0 0
Industrie prelucratoare Total din care salariați	28.3 26.5	11.6 10.1	16.7 16.4	28.2 24.1	12.2 9.2	16.0 14.9	29.7 25.7	13.1 10.2	16.6 15.5	28.3 23.6	13.2 9.9	15.1 13.7
Energie el.si termica,gaze,apa Total din care salariați	1.9 1.9	1.6 1.6	0.3 0.3	1.9 1.9	1.6 1.6	0.3 0.3	1.8 1.8	1.5 1.5	0.3 0.3	1.8 1.8	1.4 1.4	0.4 0.4
Constructii Total din care salariați	2.5 2.3	2.3 2.1	0.2 0.2	2.7 2.5	2.4 2.2	0.3 0.3	3.6 3.4	3.2 3.0	0.4 0.4	3.6 3.3	3.3 3.0	0.3 0.3
Comert, reparare si intret... Total din care salariați	10.8 7.4	5.2 3.0	5.6 4.4	8.3 3.7	5.2 2.2	3.1 1.5	9.9 5.0	6.3 3.2	3.6 1.8	8.7 3.5	4.6 1.4	4.1 2.1
Hoteluri si restauranteb Total din care salariați	0.7 0.4	0.5 0.3	0.2 0.1	0.3 0.1	0.1 0.0	0.2 0.1	0.6 0.3	0.2 0.1	0.4 0.2	1.1 0.8	0.5 0.4	0.6 0.4
Tansport depozitare si comnicatii Total din care salariați	2.0 1.1	1.8 0.9	0.2 0.2	2.1 1.1	1.9 0.9	0.2 0.2	3.7 2.6	3.1 2.0	0.6 0.6	3.5 2.0	2.9 1.4	0.6 0.6
Activitati fin.banc. si asig. Total din care salariați	0.7 0.7	0.2 0.2	0.5 0.5	0.7 0.7	0.3 0.3	0.4 0.4	0.7 0.7	0.2 0.2	0.5 0.5	0.8 0.7	0.3 0.2	0.5 0.5
Tranzactii imobiliare, inchrieri si ser catre int. Total din care salariați	3.5 2.1	2.8 1.8	0.7 0.3	3.2 1.7	2.4 1.3	0.8 0.4	3.3 1.5	2.0 1.2	1.3 0.3	3.7 1.7	2.2 1.3	1.5 0.4
Administratie publcă Total din care salariați	2.1 2.1	1.0 1.0	1.1 1.1	2.2 2.2	1.1 1.1	1.1 1.1	2.2 2.2	1.1 1.1	1.1 1.1	2.1 2.1	1.0 1.0	1.1 1.1

Invatamint												
Total	7.7	2.6	5.1	7.4	2.1	5.3	7.5	2.1	5.4	7.3	2.2	5.1
din care salariatii	7.7	2.6	5.1	7.4	2.1	5.3	7.4	2.1	5.3	7.2	2.2	5.0
Sanatate si asis												
sociala												
Total	5.0	1.1	3.9	4.9	1.1	3.8	5.1	1.1	4.0	6.0	1.7	4.3
din care salariatii	4.8	1.1	3.7	4.7	1.1	3.6	4.9	1.1	3.8	5.8	1.7	4.1
Alte activitati												
Total	1.5	0.8	0.7	1.8	1.0	0.8	1.5	1.0	0.5	2.2	1.2	1.0
din care salariatii	1.1	0.5	0.6	1.2	0.6	0.6	0.7	0.5	0.2	0.9	0.4	0.5

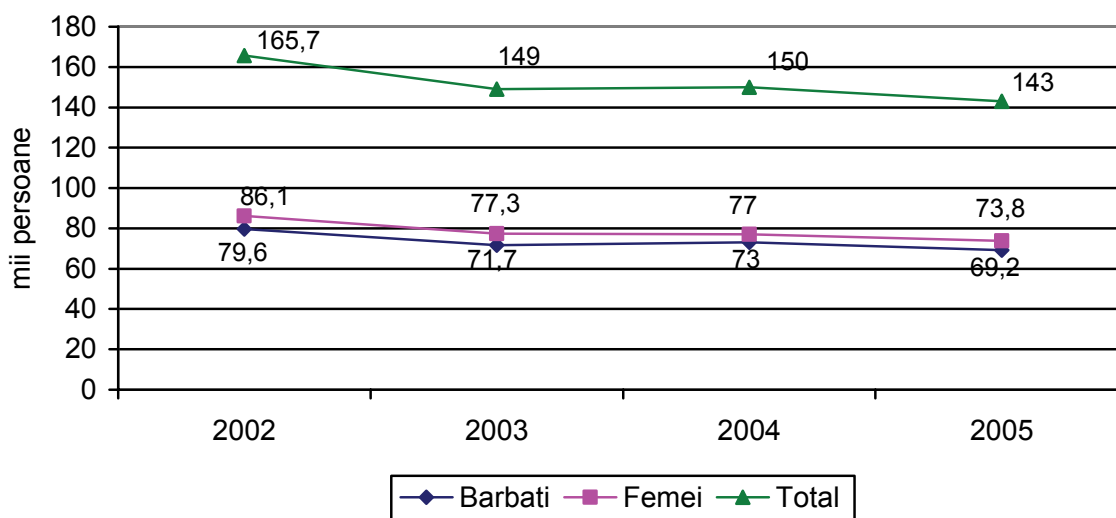
Sursa : ANOFM- Balanta fortei de munca



Structura populatiei ocupate, pe ramuri economice 2005



Evolutia populatiei ocupate, pe sexe in perioada 2002-2005



Populația ocupată în perioada 2002-2005 este în continuă scădere. Ponderea populației pe sexe (femei și barbati) este aproximativ de 50%.

Se observă că, în anul 2005, pe ramuri economice cea mai mare parte a populației ocupate se regăsește în agricultură, urmând industria, sectorul bugetar (administrație publică, învățământ, sănătate și asistență socială) și comerțul.

Ponderea populației ocupate în Agricultură s-a menținut an de an la un nivel mare, în dauna celorlalte activități ale economiei naționale. Un trend ușor ascendent îl au ramurile Construcții, Prestări Servicii.

Concluzii

Analizand cerintele prevazute in acest capitol, putem concluziona urmatoarele:

- Numarul de someri inregistrati la nivelul AJOFM Vaslui are o tendinta de scadere permanenta in perioada 2000-2005, astfel ca in anul 2000 se inregistra un numar total de 18303 someri iar in anul 2005, 16547.
- Numarul de someri - barbati inregistrati, este mai mare decat cel al femeilor. In anul 2000 numarul barbatilor someri inregistrati la AJOFM Vaslui era de 18303 fata de 12313 femei, in 2004 de 10926 fata de 6760 femei, iar in 2005 de 10747 fata de 5800 femei.
- In mediul urban reducerea somajului este mai accentuata decat in mediul rural; in ambele medii este insa evidentiata tendinta de reducere a somajului. In anul 2003 numarul somerilor din mediul urban era de 8814 persoane, in 2005 de 5793 persoane, comparativ cu mediul rural unde, in anul 2003 numarul somerilor era de 12287 persoane iar in 2005 de 10754 mii persoane.
- In perioada 2002 – 2005, rata somajului se mentine la un nivel ridicat fata de media pe regiune, fiind la data de 31.12.2002 de 14,7 %, , la 31.12.2003 de 11,9 %, la 31.12.2004 de 10,3 % iar la 31.12.2005, tot 10,3 %.
- Ponderea somerilor tineri in totalul somerilor, in anul 2004, indica cea mai mica valoare din regiunea N-E (20.7%, fata de media pe regiune, de 24,6 %). Ponderea tinerilor in total someri are totusi o valoare ridicata, ceea ce se poate explica fie printr-un nivel de pregatire profesionala scazut (studii generale), fie prin dezinteres fata de munca, nefiind suficient de bine motivati la locul de munca, fie chiar prin lipsa locurilor de munca in meserii mai atractive si mai bine remunerate .
- Dupa nivelul de educatie se observa ca somerii cu nivel scazut de educatie (predominand studiile generale), au o pondere mare in total someri (peste 80,0 %).
- Cei mai multi absolventi calificati, care au fost luati in evidenta AJOFM Vaslui sunt absolventii cu profil Mecanic, Agricultura, Industrie (anumite ramuri, de exemplu textila si pielarie, unde se practica o remuneratie insuficienta, determinandu-i pe salariati sa renunte la locul de munca).
- Oferta anuala de locuri de munca pentru cei cu pregatire superioara nu acopera oferta anuala de forta de munca cu pregatire superioara, aceasta ducand la migrarea categoriei mentionate, catre alte judete sau chiar alte tari.
- Forta de munca cu pregatire medie are sanse destul de mici de integrare in rindul fortei de munca ocupate, intrucat oferta anuala nu acopera forta de munca disponibila cu pregatire medie.
- Aportul cel mai mare pe piata muncii, in ceea ce priveste ocuparea locurilor de munca oferite de agentii economici, o detine ramura Constructii (22,2 %), Industrie (14,1 %), Comert 7,2 %, Prestari servicii 18,2 %.
- In anul 2005, 34,7 % locurile de munca au fost ocupate de muncitori necalificati, in mare parte pe activitati in folosul comunitatii.
- Ponderea populatiei ocupate in Agricultura s-a mentinut an de an la un nivel mare, in dauna celorlalte activitati ale economiei nationale. Un trend usor ascendent il au ramurile Constructii, Prestari Servicii.

- In mediul rural aprox. 75 % din total populatie activa, este non-salariata.
- Analizand anii 2003, 2004, 2005, se observa diminuarea de la an la an, a numarului de absolventi luati in evidenta AJOFM, in domeniile : constructii, comert, prestari servicii, ceea ce denota ca isi gasesc din ce in ce mai usor un loc de munca. Sunt insa si domenii in care se constata cresterea numarului de absolventi inregistrati (meccanic, agricultura).

VII. MEDIUL ÎNCONJURĂTOR⁹

VII.1. Starea calității atmosferei

Poluarea de impact

APM Vaslui urmărește încărcarea în poluanți gazoși - SO₂, NO₂ și NH₃, pulberi în suspensie și plumb în municipiile Vaslui și Bârlad. Pulberile sedimentabile sunt determinate în puncte de prelevare amplasate în municipiile Vaslui, Bârlad, Huși și orașul Negrești.

Dioxidul de sulf (SO₂)

Acest indicator s-a urmărit în municipiul Vaslui în șapte stații (4 stații orășenești de fond, o stație de trafic și o stație industrială), iar în municipiul Bârlad în două stații (de trafic).

Concentrațiile medii pe 24 ore nu depășesc concentrația maximă admisă (CMA) pentru 24 ore (0,25 mg/mc), înregistrându-se valori de 0,140 mg/mc pentru municipiul Vaslui și 0,095 mg/mc pentru municipiul Bârlad.

Dioxidul de azot (NO₂)

Indicatorul NO₂ a fost urmărit, în 2003, în municipiul Vaslui în stațiile corespunzătoare și indicatorului SO₂ și în municipiul Bârlad în două stații de trafic. Concentrațiile medii pe 24 ore nu depășesc limita CMA pe 24 ore (0,1 mg/mc), înregistrându-se valori de 0,076 mg/mc pentru municipiul Vaslui și 0,028 mg/mc în municipiul Bârlad.

Amoniac (NH₃)

Acest indicator a fost urmărit în municipiul Vaslui în șapte stații, iar în municipiul Bârlad în două stații. Concentrațiile medii pe 24 ore nu depășesc limita CMA pe 24 ore (0,1 mg/mc).

Pulberi în suspensie

Pulberile în suspensie se urmăresc în aceleași stații de monitorizare folosite și pentru poluanții gazoși.

Concentrațiile medii pe 24 ore nu au depășit CMA de 0,15 mg/mc, cea mai mare valoare înregistrată fiind de 0,129 mg/mc.

Depășirile ușoare ale indicatorului "pulberi în suspensie" se datorează în principal eroziunii de suprafață, transportului eolian și surselor locale din industria materialelor de construcții, care elimină în atmosferă diferite cantități de pulberi.

⁹ Sursa: Planul Local de Acțiune pentru Mediu, Agenția Județeană de Protecția Mediului Vaslui

Pulberi sedimentabile

Acest indicator a fost urmărit în cele 4 localități urbane ale județului (10 puncte la Vaslui, 10 puncte la Bârlad și câte 4 puncte de măsurare în municipiul Huși și orașul Negrești).

Cantitățile maxime lunare pentru pulberi sedimentabile au depășit CMA lunară în majoritatea punctelor de recoltare atingând maxime până la 19 g/mp/lună în Vaslui, 19.2 g/mp/lună în Bârlad, 18.7 g/mp/lună în Huși, 17.8 g/mp/lună în Negrești.

Sursele de poluare cu pulberi sedimentabile sunt aceleași ca în cazul pulberilor în suspensie.

Metale grele (Pb)

În 2003, Agenția de Protecția Mediului a efectuat determinări la indicatorul –plumb– în 9 puncte în municipiile Vaslui și Bârlad, stațiile de măsurare fiind zone de trafic intens, industriale și urbane. Nu s-au înregistrat depășiri ale valorii limită anuală pentru protecția sănătății umane (0.5 μg/mc, conform Ord. 592/2002).

Zgomot

S-au efectuat determinări ale nivelului de zgomot, trimestrial, în cele 4 orașe: Vaslui, Bârlad, Huși, Negrești. În toate aceste centre urbane s-au înregistrat constante depășiri ale nivelului echivalent de zgomot față de limita admisibilă de 65 dB.

Principalele zgomote produse în centrele urbane sunt:

- zgomote rezultate din traficul rutier ;
- zgomote produse în incinte productive, parcuri, școli, spații comerciale, zone feroviare.

Comparativ cu anii trecuți se înregistrează o poluare fonică urbană mai accentuată ca urmarea intensificării traficului rutier și a activităților umane.

Prin măsurarea nivelului de zgomot în diferite zone urbane s-au înregistrat următoarele variații ale maximelor:

- pentru spații comerciale –80.4-82.4 dB, limita admisă 65 dB ;
- pentru zona feroviară – 81.6-85.8 dB, limita admisă 70 dB ;
- pentru străzi – 80.2- 84.6 dB, limita admisă 70 dB ;
- pentru parcuri –80.1-84.5 dB, limita admisă 45 dB ;
- pentru incinte școlare – 81.2-84.8 dB, limita admisă 75 dB.

Traficul urban

Principala sursă a poluării aerului în mediul urban o constituie emisiile de poluanți de la autovehicule, care prezintă două caracteristici:

- eliminarea gazelor de ardere de la autovehicule se face foarte aproape de sol, fapt care duce la realizarea unor concentrații mari la înălțimi foarte mici, chiar pentru gazele cu densitate mică și capacitate mare de difuziune în atmosferă ;
- emisiile de la autovehicule se fac pe întreaga suprafață a localității, diferențele depinzând de intensitatea traficului și posibilitățile de ventilație a străzii.

Volumul, natura și concentrația poluanților emiși depind de tipul de autovehicul, de natura combustibilului și de condițiile tehnice de funcționare.

Agenții poluanți emiși pot avea diferite influențe asupra mediului și sănătății populației. Din punct de vedere al acțiunii asupra sănătății pot fi efecte directe (imediate și de lungă durată) și efecte indirecte (rezultate din acțiunea asupra mediului).

Efectele indirecte sunt reprezentate de modificările produse de poluarea aerului asupra mediului.

Substanțele toxice stabile în mediu (ex. Pb) pot să polueze suprafețe sau să fie metabolizate de către plante și de asemenea să pătrundă în lanțul trofic al omului sau animalelor.

Poluarea aerului reduce radiația solară, care ajunge la sol, scade luminozitatea și favorizează apariția ceții, constituind factori de disconfort cu efect deprimant asupra omului.

Degradarea construcțiilor pe lângă pierderea economică constituie și un factor de disconfort pentru populație.

Uneori disconfortul pentru populație poate fi produs și de mirosuri dezagreabile ale unor poluanți chiar dacă nu sunt depășite concentrațiile admise .

VII.2 Starea apelor de suprafață și subterane

Starea râurilor :

Calitatea cursurilor de apă pe secțiuni se prezintă astfel :

- râul *Bârlad* - 6 secțiuni :

Secțiunea Băcești - de ordinul I, clasa de calitate III ;
Secțiunea Negrești - de ordinul I, clasa de calitate IV ;
Secțiunea amonte Vaslui- de ordinul I, clasa de calitate III ;
Secțiunea aval confluență Crasna - de ordinul II, clasa de calitate IV ;
Secțiunea amonte Bârlad - de ordinul I, clasa de calitate V ;
Secțiunea Crivești - de ordinul I, clasa de calitate V .

- râul *Vasluiet* - 2 secțiuni :

Secțiunea Satu-Nou - de ordinul I, clasa de calitate IV ;
Secțiunea Munteni de Jos - de ordinul I, clasa de calitate V .

- râul *Crasna* - 2 secțiuni :

Secțiunea Averești - de ordinul II, clasa de calitate III ;
Secțiunea Crasna - de ordinul II, clasa de calitate IV .

- râul *Tutova* - 2 secțiuni :

Secțiunea Rădeni - de ordinul II, clasa de calitate III ;
Secțiunea Pogonești - de ordinul II, clasa de calitate V .

- râul *Prut* - 1 secțiune :

Secțiunea Drânceni - de ordinul I, clasa de calitate IV .

- râul *Elan* - 1 secțiune :

Secțiunea Murgeni- de ordinul II, clasa de calitate III .

Starea lacurilor

Lacurile sunt ecosisteme cu grade diferite de integralitate în funcție de componența biocenozelor ce le populează și de condițiile de mediu, cu o viață proprie, un anumit grad de autonomie. Aici materia este transformată și reciclată în mare parte în cadrul aceluiași bazin, de aici și diferența de stabilitate în timp a acestor tipuri de bazine.

Lacurile de acumulare la nivelul județului Vaslui au rol de reținere și valorificare a apei în scopul alimentării cu apă, atenuării undelor de viitură, piscicultură.

Principalele acumulări din județul Vaslui, cu caracteristicile specifice, sunt:

CARACTERISTICILE PRINCIPALELOR LACURI DE ACUMULARE					
Nr crt.	Denumire	Cursul de apa	Vol. tot./ Vol util	Folosinte	Debit salubru
			(mil. mc)		l/s
Bazinul Hidrografic Barlad					
1	Solești	Vasluiet	46.80/15.42	alimentare cu apa oras Vaslui; combatere inundatii; irigatii	10
2	Pușcași	Racova	20.20/5.62	alim. apa ind.oras Vaslui; irigatii	10
3	Căzănești	Durduc	21.10/5.32	alimentare cu apa oras Negresti; irigatii	10
4	Râpa Albastră	Simila	24.80/8.90	alimentare apa oras Barlad; irigatii; atenuare viituri; alim. apa ind. S.C. „Rulmentul” Barlad	15
5	Cuibul Vulturilor	Tutova	54.60/7.70	alimentare apa oras Barlad; combatere inundatii; irigatii; piscicultura	30
6	Mânjești	Crasna	38.80/9.65	atenuarea viiturilor pe r.Crasna; irigatii; piscicultura	10
7	Pereschiv	Pereschiv	16.60/4.78	combaterea inundatiilor; irigatii; piscicultura; asigurarea unui debit minim ecologic	10

Coroborarea tuturor indicatorilor biologici ne conduce la aprecierea gradului de trofie a acumulărilor în 2003, după cum urmează :

- Acumularea Solești : oligotrof ;
- Acumularea Pușcași: eutrof;
- Acumularea Căzănești: oligotrof ;
- Acumularea Râpa Albastră: mezotrof;
- Acumularea Cuibul Vulturilor: eutrof;
- Acumularea Pereschiv: oligotrof;
- Acumularea Mânjești: mezotrof-eutrof;

Starea apelor subterane:

În județul Vaslui, calitatea apelor subterane este urmărită de Laboratorul S.G.A.J Vaslui pentru 49 de foraje din 15 localități: Mărășeni (5), Buhăiești (2), Simila (4), Dragalina (8), Ciocani (1), Fântânele (1), Băcăoani (3), Pușcași (1), Moara Grecilor (3), Râșești (3), Lunca Banului (3), Vetrișoia (3), Fălcu (3), Murgeni (3), Rânzești (1). La cele două prelevări din mai și septembrie nu s-au înregistrat depășiri față de limită la indicatorul nitrați.

VII.3. Starea solurilor

Structura terenurilor agricole în județul Vaslui pe clase de calitate și categorii de folosință este redată în tabelele de mai jos:

Clasa de calitate	Categoria de folosința a suprafeței agricole - ha				Total suprafață agricolă pe clase de calitate
	Arabil	Pășuni, fânețe	Vii	Livezi, grădini	
I	21.465	244	401	18	22.128
II	85.983	3.905	2.372	200	92.460
III	107.580	16.182	5.237	789	129.788
IV	43.311	28.594	4.016	1.000	76.921
V	28.968	45.689	2.630	1.178	78.465
TOTAL	287.307	94.614	14.656	3.185	399.762

Situația suprafețelor degradate în anul 2003 se prezintă astfel:

- Soluri degradate cu exces de umiditate* sunt în suprafață de 16.641 ha.
- Solurile acide* în județul Vaslui sunt în suprafață de 2.127 ha. Aceste terenuri au fost identificate în perimetrul comunelor: Albești, Berezeni, Epureni, Grivița, Hoceni, Roșiești, Tutova, Vinderei și Vutcani.
- Solurile sărăturate (halomorfe)* însumează suprafața de 2723 ha pe teritoriul județului Vaslui. Aceste suprafețe se găsesc în zona luncii Prutului (Albița - Fălciu) și în partea sudică a bazinului hidrografic al râului Bârlad (Banca, Blăgești, Dragalina, Găgești, Mălușteni, Pogana și Tutova).
- Solurile nisipoase* totalizează suprafețe de 11.930 ha și acestea sunt răspândite în albiile majore ale cursurilor de apă.
- Solurile erodate* sunt în suprafață de 30.307 ha din care afectată de:
 - eroziunea de suprafață = 26.447 ha (reprezentând șiroiri și rigole);
 - eroziunea de adâncime = 3.860 ha (reprezentând ogașe și ravene).
- Soluri cu fenomene de alunecare* sunt în suprafață de 7.922 ha. Aceste alunecări se datorează :
 - defrișării de vegetație forestieră (în special în sectorul privat) și a perdelelor de protecție (livezi);
 - exploatării neraționale a solurilor de pantă (prin lucrări agricole pe linia de cea mai mare pantă, pășunat excesiv, prin desțeleniri).

VII.4. Starea pădurilor

Pe lângă funcțiile de protecție deosebite ale pădurilor din județul Vaslui (protejarea și regenerarea atmosferei, influențele pozitive în direcția regularizării regimului hidrologic, combaterea eroziunii solurilor și a alunecărilor de teren), acestea au și o importantă funcție economică.

Suprafața totală ocupată cu păduri în județul Vaslui, înregistrată la sfârșitul anului 2003 este de 73539 ha, în fond forestier 4463 ha, reprezentând 12 % din suprafața totală a județului. Din aceasta, 61535 ha sunt gospodărite de Regia Națională a Pădurilor (prin Direcția Silvică Vaslui, constituită din 6 Ocoale Silvice – Băcești, Bârlad, Brodoc, Epureni, Huși, Vaslui), iar 12004 ha sunt în proprietate privată.

Forma de deal specifică suprafețelor împădurite din județul Vaslui este colinară, în structura pădurilor ponderea cea mai mare având-o foioasele.

Fondul forestier repartizat pe grupe de proprietari este reprezentat în tabelul de mai jos:

Nr. crt.	Esența	Forma de proprietate	Suprafața (ha)
1.	Rașinoase	- proprietate de stat	772
		- proprietate privată	-
		- în afara fondului forestier	-

		Total	772
2.	Foiase	- proprietate de stat	60763
		- proprietate privată	12004
		- in afara fondului forestier	4463
		Total	77230
3.	TOTAL	- proprietate de stat	61535
		- proprietate privată	12004
		- in afara fondului forestier	4463
		Total	78002

Zone cu deficit de vegetație forestieră și disponibilități de împădurire

Zonele cu deficit de vegetație forestieră sunt în partea de est și sud –est a județului, respectiv în raza de activitate al ocoalelor silvice Huși și Epureni. Causă : defrișările masive până în 1989 și redarea terenurilor circuitului agricol.

În anul 2003 la nivelul județului s-a regenerat natural suprafața de 341 ha, împădurită artificial suprafața de 292 ha, iar recoltarea materilului lemnos s-a făcut în cantitate de 180.000 mc (proprietate de stat și particulare). În anul 2003, nu s-au înregistrat în pădurile R.N.P. tăieri ilegale de arbori.

VII.8. Gospodărirea deșeurilor urbane

Noțiunea de “deșeuri urbane” desemnează totalitatea deșeurilor rezultate atât în mediul urban, cât și în cel rural din gospodării, instituții, unități comerciale și prestatoare de servicii, deșeuri stradale colectate din spații publice, străzi, parcuri, spații verzi și nămolurile deshidratate rezultate din stațiile de epurare a apelor uzate orășenești .

În ultimii ani, în generarea deșeurilor urbane au intervenit schimbări cantitative și calitative. Evoluția cantităților de deșeuri urbane colectate și eliminate la platformele de deșeuri urbane :

Nr crt	Agentul de salubritate/ Consiliul local	Cantitate deșeuri urbane colectate în anul 2002 (tone)	Cantitate deșeuri urbane colectate în anul 2003 (tone)
1.	S.C. Goscom S.A. Vaslui	40149	39106.76
2.	R.A.G.C.L. Bârlad	42710	35777
3.	S.C.Goscomloc S.A. Huși	17686	11866.50
4.	Consiliul Local Negrești	1876	944.50
	TOTAL	102421	87694.76

Cantitatea de deșeuri urbane generate în anul 2003 a scăzut cu aproximativ 14% față de anul 2002. Explicația acestui fenomen o constituie faptul că majoritatea agenților economici au introdus un sistem de colectare selectivă a deșeurilor la locul de producere a acestora și valorifică deșeurile reciclabile (care în anii precedenți erau duse la platformele de deșeuri) prin unități specializate. O altă cauză este restrângerea activității unor agenți economici din județ ca urmare a economiei de piață.

Ponderea diferitelor categorii din componența deșeurilor urbane generate în anul 2003 este ilustrată în tabelul de mai jos:

Deșeuri urbane	Cantitate generată (tone)	%
	70331.10	80.20
Deșeuri menajere		
Deșeuri stradale	9096	10.37
Nămol de epurare orășenesc	4869.50	5.55
Alte categorii de deșeuri urbane	3398.16	3.88

Cantitățile de deșeuri, în funcție de compoziția medie estimată, eliminate la depozitele municipale și orășenești din județul Vaslui în anul 2003, sunt prezentate în tabelul următor :

CANTITATE DEȘEURI (TONE)							TOTAL
Hârtie+ Carton (11%)	Sticlă (5%)	Metale (5%)	Plastic (10%)	Textile (5%)	Deș.organice bio-degradabile (51%)	Alte deșeuri (13%)	
9646,43	4384,73	4384,73	8769,47	4384,73	44724,33	11400,25	87694,76

Deșeurile menajere rezultate din locuințe, instituții și diverse unitati economice (comerț, industrie) sunt pre colectate în recipiente de diferite tipuri și capacități, amplasați în spații special amenajate în acest scop.

Agenții de salubritate din județ dețin în total un număr de 707 recipiente de colectare de diverse tipuri și capacități (pubele metalice, pubele plastic și europubele, containere, altele).

Deșeurile menajere sunt transportate la locurile de depozitare cu utilaje specifice. Agenții de salubritate și Consiliul Local Negrești au în dotare 32 de vehicule transportoare: autogunoiere compactoare, transportoare containere, tractoare cu remorcă și autobasculante. Există și situația în care agenții economici își transportă deșeurile cu utilajele proprii.

Deșeurile stradale sunt colectate și transportate de către agenții de salubritate. În orașe, curățenia stradală este întreținută cu automăturatoare, tractoare cu perii colaterale, autovehicule de dezapezire și TIH-uri. Cea mai mare parte a deșeurilor stradale este însă colectată manual, cu mijloace rudimentare.

O problemă a salubrității străzilor în orașe este lipsa sau numărul insuficient de recipiente și de coșuri de gunoi stradal atât în locurile aglomerate, cât și la periferia localităților.

Valorificarea și tratarea deșeurilor urbane:

Deșeurile menajere, care reprezintă cca 80% din totalul deșeurilor urbane, nu sunt colectate selectiv în vederea valorificării materialelor reciclabile (hârtie și carton, sticlă, metale, materiale plastice). S.C. Remat S.A. a amenajat lângă platforma de deșeuri urbane din municipiul Vaslui un punct de colectare a deșeurilor valorificabile. Cu excepția compactării realizate cu utilaje specifice (autocompactoare, buldozere), deșeurile urbane nu sunt supuse nici unui proces de tratare prealabilă eliminării finale prin depozitare (de exemplu: balotare în vederea reducerii volumului, compostare etc.).

Situația deșeurilor industriale

Noțiunea de "deșeuri industriale" desemnează totalitatea deșeurilor care rezultă din activități de prelucrare a materiilor prime, industria prelucrătoare, alte activități industriale, inclusiv construcții și servicii. Cantitățile totale de deșeuri de producție au variat de la un an la altul.

Cantitățile de deșeuri industriale produse în anul 2002, în județul Vaslui sunt prezentate în tabel:

Nr crt	Categoriile de deșeuri	Cantitatea produsă(tone) anul 2002
1.	Deșeuri din agricultură, silvicultură, vânătoare și pescuit, de la prepararea și procesarea alimentelor	29882.37
2.	Deșeuri de la prelucrarea lemnului și producerea plăcilor și mobilei, pastei de hârtie și cartonului	4437.60
3.	Deșeuri din industriile pielăriei, blănăriei și textilă	517.57
4.	Deșeuri din procese chimice anorganice	0.009
5.	Deșeuri din procese chimice organice	1.10
6.	Deșeuri din industria fotografică	0.02
7.	Deșeuri din procesele termice	996.29
8.	Deșeuri de la tratarea chimică a suprafețelor și acoperirea metalelor și a altor materiale	24098.40
9.	Deșeuri de la modelarea, tratarea mecanică și fizică a suprafețelor metalelor și a materialelor plastice	11604.84
10	Deșeuri uleioase și deșeuri de combustibili lichizi	358.22
11	Deșeuri de solvenți organici, agenți de răcire și carburanți	11.15
12	Deșeuri de ambalaje	1508.50
13	Deșeuri nespecificate în altă parte	152972.34
14	Deșeuri din construcții și demolări	1452.75
	TOTAL	227841.15

Principalele grupe de deșeuri industriale valorificate în anul 2003 și procentul de valorificare aferent fiecărei grupe :

Nr. crt	Tipul de deșeu valorificat	Cantitate(tone) colectată în anul 2003	Cantitate(tone) valorificată în anul 2003	Procent de valorificare* %
1.	Deșeuri din hârtie și carton	1467.77	1421.99	96.88
2.	Deșeuri lemnoase	4880.36	4376.76	89.68
3.	Uleiuri uzate	17.48	13.59	77.74
4.	Baterii și acumulatori uzați	169.77	161.45	95.09
5.	Deșeuri neferoase	729.88	689.65	94.43
6.	Deșeuri feroase	20282.47	19644.98	96.85
7.	Deșeuri din materiale plastice	57.19	34.11	56.64

*Cantitate valorificată/ Cantitate colectată x 100

Din tabel reiese că tipurile de deșeuri valorificate într-un procent mai mare în anul 2003 au fost deșeurile din hârtie și carton, deșeurile feroase și neferoase, bateriile și acumulatorii uzați și într-un procent mai mic uleiurile uzate și deșeurile din materiale plastice.

Deșeuri periculoase

Deșeurile de pesticide rezultate din agricultură sunt depozitate în 14 depozite amenajate corespunzător și alte 5 depozite neamenajate. În total sunt 19 depozite pe raza județului Vaslui care adăpostesc 69,263 tone pesticide solide și 12553 l pesticide lichide cu termenele de valabilitate expirate.

Nr. crt	Localitatea	Cantitatea de pesticide Necunoscute		Cantitatea de pesticide Identificate	
		Solide(kg)	Lichide(l)	Solide(kg)	Lichide(l)
1.	Com.Vetrișoaia	1300	60	-	-

2.	Com.Berezeni	45	1525	-	-
3.	Com.Tătărani	980 sământă tratată de grâu și porumb			
4.	Com.Bunești-Averești	425	890	168	-
5.	Com. Fălciu	-	1165	1165	-
6.	S.C. Vidișamp S.A. Huși	2000	-	570	-
7.	Centrul de Protecție a Plantelor Huși	-	-	59.609	-
8.	S.C. Cerealcom S.A. Vaslui	-	-	846	-
9.	S.C.Agroind S.A. Laza	-	470	-	-
10.	Com.Todirești	1200	-	-	-
11.	Com.Solești	-	-	-	5670
12.	Com.Bogdana	-	-	-	220
13.	S.C. Agrocomplex S.A. Bârlad	36	473	700	840
14.	Com.Șuletea	150	-	-	-
15.	S.C.Agroziv Industrial Sere Bârlad	-	80	-	-
16.	S.A.Vialiv S.A. Deleni	-	-	410	290
	TOTAL	5466	4863	63.797	7690

Depozite de deșuri industriale :

Nr. crt	Unitatea deținătoare	Nume depozit	Cantitatea depozitată	Depozitare
1.	S.C. Rulmenți S.A. Bârlad	Depozit de șlamuri cromice	212 tone	decantor din beton, suprațeran
2.	S.C. Rulmenți S.A. Bârlad	Depozit industrial de deșuri nepericuloase	48.82 tone	haldă
3.	S.C. Rulmenți S.A. Bârlad	Depozit de echipamente cu PCB	2.575	depozit în Secția Forjă
4.	S.C. FEPA S.A. Bârlad	Depozit de nămol galvanic	30 tone	containere metalice
5.	S.C. Badotherm-AMC S.A. Vaslui	Depozit de nămoluri toxice	53 tone 0.5 tone	bazin subteran de depozitare definitivă în decantor
6.	S.C. Mecanica S.A. Vaslui	Depozit de nămol galvanic	204 tone	bazin subteran de depozitare definitivă
7.	S.C.Moldosin S.A. Vaslui	Depozit de șlamuri toxice	16.60 tone	bazin de depozitare
8.	S.C.Robinete Industriale-PETAL S.A. Huși	Depozit de nămol galvanic	5 mc șlamuri tratate 3.95 mc ape cromice	cuve metalice
9.	S.C. Vascovin S.A.Vaslui*	Depozit de șlamuri ferocianurice	U.V.V.- 417.45 mc Sediul - 101.10 mc C.V.Codăești- 19 tone	cisterne Polstif și inox cisterne Polstif și inox bazin betonat
10.	S.C.Vidișamp SA. Huși	Depozit de șlamuri ferocianurice	99.32 mc	- cisterne Polstif

11.	F.D.F.Electrica Moldova-S.D.E.E. Vaslui	Depozit de echipamente cu PCB uzate din Com.Roșiești	10.18 tone	spațiu de depozitare special amenajat în com.Roșiești
12.	S.C. Termica S.A. Vaslui	Halda de zgură și cenușă	700000 tone	- halda cu o suprafață de 7 ha

* Societați comerciale aflate în lichidare judiciară

VII.9. Zone critice privind deteriorarea calității mediului pe teritoriul județului

Zone critice sub aspectul poluării atmosferei:

În anul 2003, la fel ca și în ceilalți ani, s-au înregistrat frecvent depășiri pentru pulberi sedimentabile, în cele patru centre urbane ale județului.

Sursele de poluare sunt reprezentate de activitățile industriale și urbane, traficul rutier și feroviar, precum și de eroziunea eoliană.

Nu se impune nominalizarea unei zone critice.

Zone critice sub aspectul poluării apelor de suprafață :

Râul Vasluiet, din secțiunea aval Stație de Epurare Vaslui până la confluența cu râul Bârlad (11 km) este de ordin II și se încadrează în clasa de calitate IV, la indicatorul oxigenul dizolvat și CCO-Mn înregistrându-se frecvente depășiri. Sursele de poluare sunt evacuările directe de ape uzate menajere, aportul râului Delea și evacuările insuficient epurate de la Stația de Epurare Vaslui .

Întrucât investiția de extindere și modernizare a Stației de Epurare a mun.Vaslui nu a putut fi realizată, nu se poate asigura încadrarea în limite a indicatorilor de calitate reglementați ai efluentului. În aceste condiții nu se poate pune problema unei reconstrucții ecologice a râului Vasluiet.

Râul Bârlad înregistrează valori ridicate la CCO-Mn, CBO5, NH₄⁺, NO₃⁻, P, în secțiunile aval Negrești și aval Bârlad datorită randamentelor scăzute la stațiile de epurare a apelor uzate din orașele Negrești și Bârlad ca urmare a subdimensionării acestora. Depășirile sporadice nu au schimbat însă clasa de calitate a râului Bârlad în secțiunile aferente, conform Ord . MAPAM 1146/2002.

Se nominalizează ca zonă critică zona aval Stație de epurare Vaslui – râu Vasluiet-11 km.

Zone critice sub aspectul deteriorării solurilor:

Degradarea solurilor din județul Vaslui are următoarele cauze :

- naturale;
- exploatarea defectuoasă și abuzivă a terenurilor predispuse la degradare naturală;
- activitatea de depozitare a deșeurilor menajere, industriale și din zootehnie.

La nivelul întregului județ, în 2003 se înregistrează o suprafață de 101957 ha de terenuri degradate, reprezentând 13,7% din suprafața totală. Această situație se prezintă după cum urmează :

Categoria de soluri	Suprafețe (ha)
Cu exces de umiditate	16641
Acide	2127
Sărăturate	2723
Nisipoase	11930
Erodade de ape	30307
Cu eroziuni de suprafață semnificative	26447
Cu eroziuni de adâncime	3860
Alunecări de teren	7922
Total	101957

Degradarea din cauze naturale a solului este favorizată de potențialul geomorfologic ridicat al unor zone din județul Vaslui. Caracterul solurilor favorizează procesul de eroziune de suprafață a solului - 26.447 ha (reprezentată prin șiroiri și rigole). Se mai adaugă torențialitatea apelor, zonele cu torențialitatea cea mai mare situându-se pe versanții dealurilor în zonele cu eroziune de adâncime - 3.860 ha (reprezentată prin ogașe și ravene).

Alunecările (7922 ha) se manifestă în aceleași zone în care se manifestă și fenomenele de eroziune.

Reabilitarea stațiilor de epurare Vaslui, Bârlad, Negrești și Huși precum și rezolvarea unitară a problemei gestiunii deșeurilor ar elimina situațiile deosebite de mediu.

Zone vulnerabile care necesită reconstrucție ecologică:

Toate arealele supuse fenomenelor de alunecare sau de eroziune și zonele de depozitare a deșeurilor necesită măsuri nu numai de înlăturare a efectelor distructive produse asupra mediului și construcțiilor civile, ci și de stopare a avansării lor pe mari suprafețe, prin lucrări specifice (consolidări de versanți, împăduriri, etc.).

VII.10.Rezervatii naturale

Acestea au o arie de raspandire relativ mica comparativ cu suprafata judetului, dar ca varietate, acopera o paleta mare de reprezentare a speciilor de animale, plante, fosile si roci.

Rezervatiile de pe teritoriul judetului sunt urmatoarele:

Punctul fosilifer Malusteni avand o suprafata de 4 hectare, este amplasat in partea de sud a Podisului Central Moldovenesc, la 20 km est de Barlad. Localizat la N-V de sat, acest punct este estimat ca unul din cele mai insemnate puncte fosilifere cu resturi de mamifere din tara noastra.

Rezervatia paleontologica „ Nisiparia Hulubat”, cu o suprafata de 0.06 hectare, se afla in apropierea S.C. VASTEX S.A. Vaslui si a Spitalului Judetean, pe terasa inferioara din versantul drept al raului Vasluiet. Pe baza fosilelor de mamifere gasite aici s-a stabilit ca depozitele au fost acumulate in timpul pleistocenului superior.

Rezervatia forestiera si botanica Balteni avand o suprafata de 18.8 ha, amplasata in NV municipiului Vaslui.

Rezervatia forestiera si botanica Harboanca, avand o suprafata de 40.8 hectare este amplasata pe versantul drept al raului Barlad in apropiere de satul Brahasoia si reprezinta o insula tipica din silvostepa de altadata a Podisului Central Moldovenesc.

Rezervatia forestiera „Padurea Badeana” avand o suprafata de 58 hectare, este amplasata in partea de sud a judetului, pe teritoriul comunei Tutova. Este caracteristica prin existenta unei flori ierboase.

Rezervatia forestiera „Padurea Seaca-Movileni” cu o suprafata de 48 hectare este amplasata in comuna Coroiesti, continand o multitudine de elemente specifice climatului cu nuante sudice, multe dintre speciile intalnite aici fiind considerate ca specii foarte rare.

Rezervatia „Fanatul de la Glodeni” avand o suprafata de 6 hectare este amplasata pe versantul estic al dealului Glodeni –Negresti.

Rezervatia „Coasta Rupturile Tanacu”, cu o suprafata de 6,7 hectare, este amplasata in SE comunei Tanacu, reprezentativa pentru climatul stepic, avand o bogata paleta floristica cu numeroase specii rare.

Rezervatia „ Movila lui Burcel” in suprafata de 13 hectare, este situata la 4 km de comuna Miclesti, la o altitudine de 391m, aici intalnindu-se numeroase specii rare floristice.

Urmatoarele zone din judetul Vaslui cu potential natural deosebit pentru dezvoltarea turismului ecologic sunt propuse pentru a fi declarate ca situri Natura 2000: Coasta Rupturile-Tanacu, Movila lui Burcel, Fanaturile de la Glodeni, Padurea Balteni, Padurea Harboanca, Padurea Badeana, Padurea Seaca- Movileni, Raul Prut, Mata- Carja Radeanu, Padurea Miclesti, Padurea Barnova, zona Horga- Zorleni.

Concluzii

- procent ridicat al suprafeței de teren degradată (13,7% din suprafața totală a județului). Cauzele sunt: despaduriri, cu implicatii în accentuarea alunecarilor de teren, fenomenele de eroziune a solului ;
- se înregistrează depășiri frecvente ale indicatorilor privind poluarea atmosferei în zonele urbane. Sursele de poluare sunt reprezentate de activitățile industriale și urbane, traficul rutier și feroviar, precum și de eroziunea eoliană;
- frecvente depășiri ale indicatorilor de poluare în cursurile de apă Vasluiet și Bârlad cauzate de: evacuările directe de ape uzate menajere, randamentele scăzute la stațiile de epurare a apelor uzate din orașele Negrești, Bârlad și Vaslui. Ca zonă critică din punct de vedere al poluării, APM Vaslui a nominalizat zona aval Stație de epurare Vaslui – râu Vasluiet-11 km;
- proasta gestionare a deeurilor industriale si menajere (colectare neselectiva, gradul redus de revalorificare si/sau tratare a deeurilor, depozitare inadecvata sub aspectul amplasarii si amenajarii haldelor, existenta depozitelor de rumegus pe malurile cursurilor de apa, de-a lungul cailor rutiere).

VIII. TURISMUL

Deși figurează printre puținele județe din România fără resurse naturale, Vasluiul dispune de alte tipuri de bogății. Situat în Podișul Moldovei, într-o zonă pitorească de dealuri domoale și câmpii fertile, Vasluiul are un sol ideal pentru agricultură. Podgoriile și livezile de pomi fructiferi au fost cândva celebre în țară. Pădurile de foioase (în special cele de stejar), în care pot fi organizate partide de vânătoare, iazurile și lacurile bogate în pește, peisajele pot deveni puncte de atracție pentru turiștii dornici să cunoască locuri autentice, cu iz arhaic.

În cele ce urmează este prezentată situația indicatorilor economici ce caracterizează acest sector:

Capacitatea și activitatea de cazare turistică în perioada 2001-2004

Anul	Capacitatea de cazare turistică		Sosiri (mii)	Înnoptări (mii)
	Existență (locuri)	În funcțiune (mii locuri – zile)		
2001	870	233,7	22,0	37,1
2002	878	188,3	22,5	34,1
2003	799	198,3	21,7	38,4
2004	791	226,0	27,5	52,7

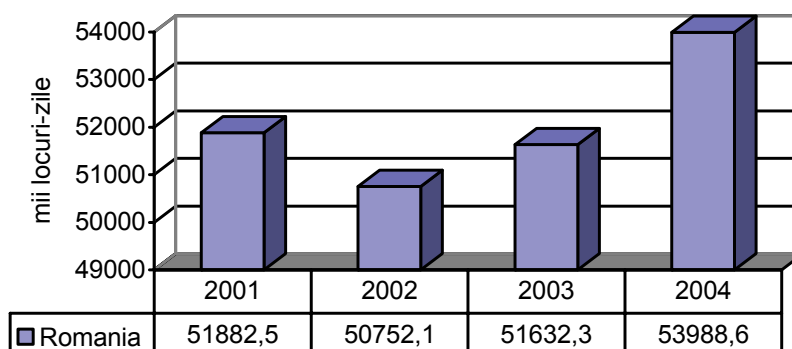
Sursa: INS – Statistica teritorială 2006

Indicii de utilizare netă a capacității în funcțiune (%)

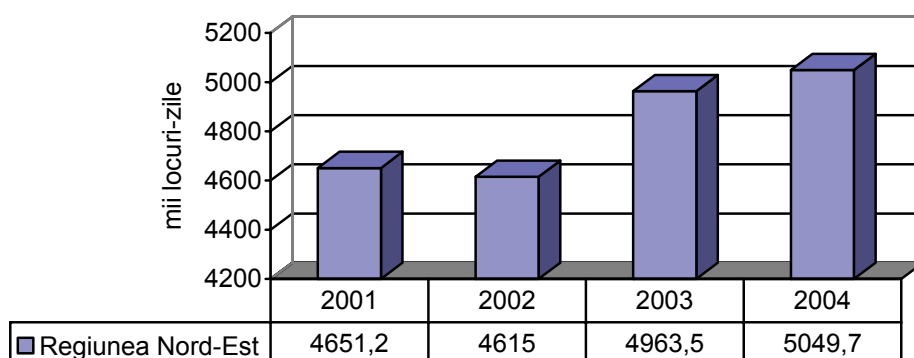
	2001	2002	2003	2004
România	34,9	34,0	34,6	34,3
Regiunea Nord-Est	30,2	28,9	29,2	29,5
Județul Vaslui	15,9	18,1	19,4	23,3

Sursa: INS – Statistica teritorială 2006

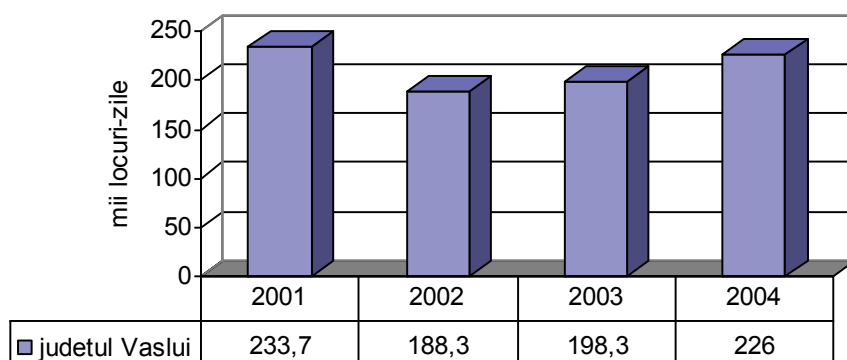
Capacitatea de cazare turistică în funcțiune 2001-2004



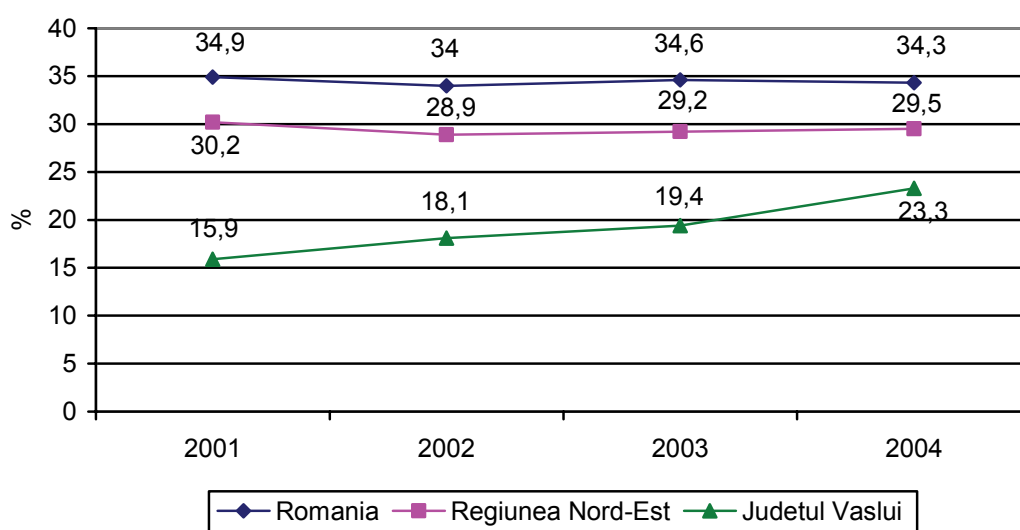
Capacitatea de cazare turistica in functiune 2001-2004



Capacitatea de cazare turistica in functiune 2001-2004



Indicii de utilizare neta a capacitatii in functiune



Se observă că evoluția capacității turistice în funcțiune a avut același trend pentru județul Vaslui comparativ cu România și regiunea Nord-Est: minim în anul 2001 și creștere în perioada 2003-2004.

Dacă în anul 2001 indicele de utilizare a capacității în funcțiune la nivelul județului Vaslui reprezenta 45,5% din cel corespunzător României și 52,6% din cel al regiunii Nord-Est, în perioada 2001-2004 acesta a crescut simțitor, ajungând în anul 2004 la 67,9% din indicele corespunzător României și 78,9% din cel al regiunii Nord-Est.

Resursele turistice ale județului Vaslui

Multitudinea de rezervații care se găsesc pe teritoriul județului Vaslui oferă turiștilor interesați, o serie de oportunități cum ar fi:

- *Rezervația paleontologică de la Mălușteni*, situată la 55 de kilometri de orașul Vaslui – una dintre cele mai bogate rezervații de acest gen din România, cuprinzând numeroase fosile de maimuțe, antilope, cămile, țestoase, rechini, broaște țestoase de talie mare, căprioare.
- *Nisipăria Hulubăț* - rezervație de fosile, din pleistocen, poziționată la marginea de nord a municipiului Vaslui, unde, pe lângă fosile de mamifere a fost găsită și o bogată faună de nevertebrate pleistocene.
- *Pădurea Hîrboanca*, de la Brăhășoiaia, la 16 kilometri nord-vest de Vaslui, cuprinde numeroase specii de stejar,
- *Pădurea Bădeana* - rezervație botanică., ideală pentru excursii, reprezintă unul dintre puținele vestigii ale întinselor păduri de silvostepă din trecut;
- *Rezervația Movila lui Burcel* – rezervație naturală unde se întâlnesc numeroase plante rare din flora Moldovei.

În județul Vaslui se întâlnesc și arbori seculari, ocrotiți de lege, dintre care amintim: plopul de la Rafaila, unic în țară prin proporțiile sale impozante, având o circumferință a trunchiului de 14 metri. Localnicii spun că plopul ar fi din vremea lui Ștefan cel Mare. La Tolontan, în comuna Dimitrie Cantemir, poate fi admirat un stejar impunător, de peste 400 de ani vechime, care are o coroană cu un diametru de peste 35 de metri și o înălțime de 30 de metri. La Bunești -Valea Chinanului, chiar în jurul cabanei de vânatoare, se află 173 de stejari brumării, cu vârste cuprinse între 200 și 500 de ani.

Păstrător al unui patrimoniu istoric și cultural de o deosebită valoare științifică și artistică, teritoriul județului Vaslui este depozitul unui bogat tezaur de mărturii arheologice, folclorice, locuri și monumente istorice care probează capacitatea creatoare a poporului român în acest spațiu și particularitățile prin care s-a remarcat în cultura universală.

Vestigii antice

În ruinele vechii cetăți geto-dacice de la Bunești a fost descoperit un tezaur impresionant, iar la Arsura au fost dezgropate ruinele unei fortărețe din secolele IV-II î.H., consolidată cu valuri de pământ și ziduri de piatră.

Monumente de arhitectură ecleziastică

- Biserica domnească Tăierea Capului Sf. Ioan Botezătorul (1490) situată în municipiul Vaslui;
- Ansamblul Episcopiei Hușilor (sec. V-XX)
- Ansamblul Mănăstirii Florești (sec. XVI-XIX)
- Ansamblul Mănăstirii Fâstâci (sec. XVII-XIX)
- Biserica domnească Adormirea Maicii Domnului (sec.XVII-XIX) situată în municipiul Bârlad;
- Biserica Sf. Ilie (sec. XIX), din Bârlad

- Biserica Intrarea Maicii Domnului în Biserică, Bârlad (sec. XIX);
- Biserica Sf. Gheorghe Huși (sec. XIX);
- Biserica de lemn Sf. Gheorghe Lipovăț (sec. XVII-XVIII);
- Biserica de lemn Adormirea Maicii Domnului, satul Mănăstirea (sec. XVIII-XIX);
- Biserica de lemn Sf. Nicolae, Știoborăni (sec. XVIII-XIX);
- Biserica de lemn Sf. Nicolae, Pârvești (sec. XIX).

Monumente de arhitectură civilă

- Conacul Rosetti-Solescu, din comuna Solești – monument de arhitectură din 1827 - clădirea unde a locuit în copilărie Elena Cuza;
- Conacul Rosetti-Balș din Pribești-Codăești – una dintre cele mai vechi clădiri laice din Moldova care datează din secolul al XVII-lea.
- Casa Emil Racoviță situată în satul care poartă numele savantului de renume mondial Emil Racoviță, fondatorul biospeologiei;
- „Podul Doamnei“, pe râul Bârlad, construit în 1841, de domnitorul Mihai Sturza – o reușită arhitectonică și estetică.

Muzee și case memoriale

- Muzeul „Vasile Pârvan”, din municipiul Bârlad are ca profil: istorie, etnografie, artă plastică și științele naturii;
- Muzeul județean „Ștefan cel Mare” din municipiul Vaslui
- Muzeul municipal Huși;
- Muzeele sătești din localitățile: Grumezoiaia, Vutcani, Tăcuta și Vulturești;
- Colecția „Eugenia și Costache Burada” din localitatea Dănești;
- Muzeul de artă religioasă al mănăstirii „Sfinții Petru și Pavel” din municipiul Huși;
- Casa memorială Elena Cuza situată în localitatea Solești;
- Muzeul memorial Dimitrie Cantemir din municipiul Huși
- Muzeul memorial Emil Racoviță, localitatea Emil Racoviță

Forme de turism practicabile în județul Vaslui

- *Turismul cultural-religios*

Practicarea acestui tip de turism este susținută de existența vestigiilor istorice și de arhitectură importante, dar și a unor instituții de cultură cu bogate resurse de un real interes.

- *Turism științific*

Poate fi practicat datorită numeroaselor situri arheologice și rezervații naturale paleontologice existente pe teritoriul județului.

- *Turism rural*

Multe din așezările vasluiene și-au păstrat tradițiile și obiceiurile în pofida transformărilor aduse de progresul tehnic. Satele vasluiene pot oferi turiștilor vacanțe interesante, de care aceștia ași vor aminti întotdeauna cu plăcere.

- *Turismul cinegetic*

Fauna cinegetică a județului Vaslui este diversă, permițând organizarea unor partide de vânătoare de neuitat. Principalele specii care trăiesc în pădurile județului sunt: cerbul, mistrețul și

iepurele. De asemenea se pot vâna potârnicchi, fazani, rațe și găște sălbatice, sitari, vulpi și alte specii.

- *Turism balneo-terapeutic*

În localitatea Ghermanesti din comuna Drancenii există un număr de 4 surse de apă mineralizată (sulfuroasă, clorurată, iodo-bromurată, sodico-magneziană), cu indicații terapeutice pentru afecțiuni ale aparatului loco-motor, sistemului nervos, aparatului digestiv și afecțiunilor ginecologice.

- *Turismul ecologic*

Următoarele zone din județul Vaslui au un potențial natural deosebit pentru dezvoltarea acestui tip de turism. Ele sunt propuse pentru a fi declarate ca situri Natura 2000: Coasta Rupturilor- Tanacu, Movila lui Burcel, Fanaturile de la Glodeni, Padurea Balteni, Padurea Harboanca, Padurea Badeana, Padurea Seaca- Movileni, Raul Prut, Mata- Carja Radeanu, Padurea Miclesti, Padurea Barnova, zona Horga- Zorleni.

- *Turismul de agrement*

Cu investiții minime, Valea Elanului, situată în sud-estul județului Vaslui, poate deveni o zonă importantă de agrement. La Cârja se află un luciu de apă de peste o mie de hectare unde pescarii pot prinde crap, caras, fitofag și – mai rar – știucă și somn. Iubitorii de păsări și plante vor putea admira cormorani, lebede, rațe și găște sălbatice, pescăruși și numeroase specii din flora de apă dulce.

Concluzii

- Indicele de utilizare a capacității de cazare în funcțiune a crescut semnificativ în perioada 2001-2004 (de la 15,9 în 2001, la 23,3 în 2004). Cu toate acestea, el se situează sub valorile înregistrate la nivelul regiunii Nord-Est în aceeași perioadă (30,2 în 2001 și 29,5 în 2004);
- Județul Vaslui este păstrătorul unui patrimoniu istoric și cultural de o deosebită valoare științifică și artistică cu un potențial de dezvoltare turistică deosebit;
- Formele de turism practicabile în județul Vaslui sunt: cultural-religios, științific, rural, cinegetic, balneo-terapeutic, ecologic și de agrement.

IX. TEME ORIZONTALE

IX.1 Oportunități egale

Persoane cu dizabilități

Persoanele cu dizabilitati doresc sanse egale si acces la toate resursele, respectiv: educatie incluziva, tehnologii noi, servicii medicale si sociale, sport si activitati recreative, bunuri de consum etc.

În județul Vaslui existau un număr de 9186 de persoane cu dizabilități înregistrate în septembrie 2006 (2 % din populația totală a județului), din care 8790 neinstituționalizate. Dintre acestea, la nivelul anului 2006, doar un număr de 161 de persoane sunt încadrate în muncă. Deși au existat și la nivel național și la nivel local burse ale locurilor de muncă pentru persoanele cu handicap, numărul solicitărilor de locuri de muncă în perioada 2002-2005, din partea persoanelor cu handicap, a fost unul foarte redus (de ex, în anul 2003 doar 3 locuri de muncă au fost ocupate).

Motivația slabei solicitări de locuri de muncă din partea persoanelor cu dizabilități a fost și aceea că posturile oferite de angajatori nu erau adaptate diverselor handicapuri, pe de o parte, iar pe de altă parte, nici calificările solicitate nu erau în concordanță cu oferta.

Din această cauză, în anul 2006 nu s-a mai organizat la nivelul județului nici o bursă a locurilor de muncă pentru persoanele cu handicap.

Consiliul județean Vaslui a aprobat în anul 2005 Strategia județeană în domeniul protecției speciale pentru persoanele cu dizabilități, în care ca priorități sunt enunțate: *Dezvoltarea de servicii care sa promoveze egalitatea sanselor; combaterea discriminarii si excluziunii sociale a persoanelor cu handicap; implementarea legislatiei cu privire la accesibilitati.*

La nivelul județului Vaslui s-au constatat următoarele :

- Inechitatea accesului la servicii sociale fundamentale in raport cu ceilalti indivizi face ca persoanele cu handicap mai sarace sa fie si mai dezavantajate decat cele cu posibilitati materiale mai ridicate, ducand la cresterea exponentiala a riscului de excluziune sociala pentru acestea.
- Inechitatea accesului la servicii/beneficii de protectie sociala in cadrul grupurilor de persoane cu handicap, datorata distantei fizice fata de resedinta de judet.
- Lipsa oportunitatilor de munca pentru persoanele cu handicap face ca majoritatea acestora, indiferent de gradul de handicap , sa devina si mai dependente de strategii pasive de suport si sprijin, avand ca efect cresterea rapida a gradului de saracie.

Realizarea adaptarilor mediului fizic, informarii si comunicarii la nevoile persoanelor cu handicap constituie una dintre cele mai importante masuri. Problema adaptării mediului fizic la exigențele persoanelor cu handicap este una de prim interes pentru Autoritatea Națională pentru Persoanele cu Handicap, monitorizarea evoluției acestui subiect fiind, totodată, măsură a planului de acțiune pentru implementarea Strategiei Naționale din domeniu.

A existat la nivel național o campanie pentru accelerarea procesului de adaptare a mediului fizic, în vederea asigurării accesului persoanelor cu handicap locomotor în instituțiile publice. A fost verificată existența accesibilităților pentru persoanele cu handicap prevăzute la art. 11 și art. 13 din OUG nr. 102/ 1999 privind protecția și încadrarea în muncă a persoanelor cu handicap, aprobată prin Legea 519/2002, cu modificările și completările ulterioare.

În județul Vaslui, din 15 instituții publice verificate, 6 au fost sancționate. În mediul rural, în peste 90% din cazuri, aceste accesibilități nu sunt realizate, ceea ce duce la creșterea riscului de marginalizare socială pentru persoanele cu handicap provenite din mediul rural.

Persoane cu cerințe educative speciale

Numărul actual de copii cu cerințe educative speciale (CES) în județul Vaslui este de 2038, iar încadrați într-un grad de handicap sunt 1651. În școlile speciale regăsim un număr de 487 de copii iar în învățământul de masă, 207 copii. Un număr de 498 de copii nu sunt școlarizați și 47 de copii cu CES au abandonat școala.

Situația infrastructurii educaționale pentru copii cu CES în anul 2006

Nr.crt.	Tip de sprijin pentru copii CES	Numărul de instituții
1.	școli speciale	4
2.	grădinițe speciale	1 grupă pentru copii cu deficiențe senzoriale
3.	școli care asigură a doua șansă de educație primară	12
4.	școli care asigură a doua șansă la educație gimnazială	12
5.	școli care asigură sprijin suplimentar (profesori de sprijin, profesori logopezi, cabinete de consiliere psihopedagogică)	- 11 școli în care funcționează profesori de sprijin -21 școli în care funcționează profesori logopezi -24 școli în care există cabinete de consiliere psihopedagogică

În județul Vaslui beneficiază de sprijin suplimentar:

- -48 elevi cu CES - servicii de sprijin educațional prin 3 profesori itineranți;
- -242 elevi - servicii oferite de 9 profesori logopezi;
- -17890 elevi -servicii oferite de 24 consilieri școlari din cabinetele interșcolare de asistență psihopedagogică.

Există și o rețea de mediatori școlari care funcționează în mediile sociale cu probleme și care creează și mențin legătura dintre comunitate și școală.

Egalitatea de gen

Dintr-o populație totală de 455.049 persoane sunt 228.757 femei, din care 91845 în mediul urban și 136.912 în mediul rural.

Dintr-un număr de 171.000 persoane active, 49% sunt femei, iar faptul că, din populația ocupată de 150.000 de persoane, 50% sunt femei, arată că, cel puțin din punctul de vedere al ocupării, femeile și bărbații sunt egali în județul nostru.

Numărul femeilor angajate este mai mare cu peste 3000 decât cel al bărbaților.

Nu putem vorbi de o femeie egală cu barbatul dacă aceasta nu dispune de independența financiară, data de o integrare socială și profesională compatibilă cu pregătirea și capacitatea acesteia.

Interesant este ca, desi somajul este in randul femeilor mai mic cu aproape 2 % fata de barbati (6.5%), totusi sectoarele in care sunt angajate femeile sunt prost platite si, de regula, fac parte din cele oferite de economia subterana.

Cele mai multe femei sunt ocupate în industrie (aprox. 50% din totalul femeilor salariate), iar industria predominantă la nivelul județului este industria usoară, care, de regula, lucrează în sistem lohn.

Există un risc foarte mare ca, dupa aderarea României la Uniunea Europeană, numărul femeilor salariate în industria ușoară să scadă din cauza închiderii multor firme care își desfășoară activitatea în sistemul lohn.

Distribuția populației feminine pe grupe de vârstă

0-19 ani	20-34 ani	35-44 ani	45-59 ani	60 ani si peste
65.383	49.920	24.560	39.217	49.677

Urmarind distributia pe grupe de varsta, populatia feminina din judetul Vaslui este concentrata in mare parte in grupa de varsta 0-19 ani, care se pregateste sa intre pe piata fortei de munca, iar in segmentul 20-44 ani sunt in procent de aproape 37% .

In segmenul de varsta de peste 45 de ani, unde posibilitatea integrarii pe piata muncii este mai mica, sunt aproape 24% din femei.

Faptul ca cele mai multe femei sunt in mediul rural (peste 60%) si ca cele peste 60 de ani sunt in procent de 25% explica si slaba reprezentare a femeilor in sfera decizionala.

Slaba reprezentare a femeilor in viata politica a demonstrat inca o data, pe de o parte ca lumea politica este considerata o lume in exclusivitate a barbatilor, si pe de alta parte o scazuta dorinta de implicare la nivel decizional a femeilor.

In viata politica vasluiana abia din aceasta legislatura femeile sunt reprezentate in parlament (un deputat si un senator din totalul celor 8 parlamentari); in anii trecuti Vasluiul nu a avut nici o femeie care sa –l reprezinte in Parlamentul Romaniei.

Ceva mai bine stam inasa la nivelul administratiei publice judetene, unde dintr-un numar de 33 de consilieri, 8 sunt femei, un numar mai mare decat in anii anteriori.

Si in domeniul administratiei publice locale si judetene se mentine aceeasi structura piramidala de la nivel national: numeroase femei ocupă posturile subordonate, de executie sau cu raspundere limitata, si din ce in ce mai putine se găsesc în posturile de decizie de nivel înalt.

Din cele 86 de primarii, femei primar sunt doar in 3 localitati. In schimb, in pozitia de secretari de consilii locale, poziție de execuție, femeile sunt prezente in procent de 42 %.

Fara a fi spectaculoasa, o oarecare schimbare s-a petrecut in sfera economica, accesul mai larg al femeilor in functii de conducere ale unitatilor economice , in special cele din sectorul privat, reprezentand un inceput de recunoastere a capacitatilor antreprenoriale si manageriale ale acestora. Spre exemplu, in anul 2003, din 150 de firme cuprinse in Topul firmelor, 18 erau conduse de femei (12 %), iar in anul 2005, din 252 de firme cuprinse in Top, 66 sunt conduse de femei (26,2%).

In judetul Vaslui nu exista nici o organizatie a femeilor de afaceri iar acest lucru se reflecta in reprezentarea la nivel national.

Mediile in care sunt ocupate femeile vasluiene sunt de regula aceleasi ca si in statisticile nationale: sanatate si asistenta sociala, invatamant, industrie usoara, agricultură.

De regula femeile ocupa locurile din eşaloanele 2 si 3, unde, desi exista un volum mare de munca, implicarea decizionala este limitata.

Deși în urma liberalizării societății românești post-revoluționare ar fi fost de presupus ca modelele occidentale în privința relațiilor dintre femei și bărbați vor influența societatea românească, aceasta este încă departe de construirea unui model partenerial în familie și societate, bazat pe respect și recunoașterea valorii fiecăruia, în care diferențele dintre sexe să nu fie private și transformate în deficiențe care să împiedice afirmarea și dezvoltarea liberă a fiecărui om, indiferent de apartenența la sex.

Standardele culturale naționale nu pot face abstracție de evoluțiile înregistrate în acest sens în spațiul comunitar, din care România vrea să fie parte.

Soluțiile de promovare și susținere ale politicii în domeniul egalității de șansa ar putea fi:

- Educația timpurie privind egalitatea de gen și de șansa
- Promovarea mai agresivă a legilor existente în domeniu
- Promovarea modelelor de succes social în rândul femeilor (atât existența unei vieți de familie cât și cariera).

IX.2 Societatea informațională

La nivel județean nu sunt disponibile date centralizate generale privind dotarea cu echipamente IT a organizațiilor publice și private, și nici date privind utilizarea mijloacelor electronice de comunicare. De asemenea, nu există o statistică referitoare la procentul din populația totală a județului care deține un calculator și are acces la internet.

Cu toate acestea, se poate aprecia că, datorită gradului ridicat de sărăcie, dotarea cu echipamente IT și accesul la informația electronică sunt deficitare, în special în mediul rural. Serviciile publice electronice nu sunt disponibile și, acolo unde sunt disponibile, (plata taxelor și impozitelor, furnizarea listei locurilor de muncă vacante) sunt foarte puțin utilizate de către populație, întrucât un procent redus din populație deține acasă un calculator cu acces internet. În județ, nici o instituție publică nu furnizează informații de interes public cetățenilor prin intermediul infokiosk-urilor.

Existența datelor statistice a făcut posibilă analiza utilizării ITC numai pentru sistemul de învățământ și în administrația publică.

În sistemul de învățământ

Din totalul de 547 de școli din județul Vaslui, 173 (32 %) sunt dotate cu calculatoare.

În mediul rural, din totalul de 396 de școli, 127 (34%) sunt dotate cu calculatoare. Menționăm că dotarea ușor superioară cu calculatoare a școlilor din mediul rural, față de cele din urban, se datorează derulării programelor Băncii Mondiale, care au avut ca țintă învățământul rural.

Numărul total de calculatoare existente în rețeaua școlară județeană este de 1572.

În ceea ce privește conexiunea internet, situația este mult mai proastă. Astfel, din totalul de 547 școli, numai 29 (5,3 %) au conexiune internet, 16 dintre acestea fiind licee (89 % dintre licee au conexiune internet și numai 2,4 % dintre școlile primare și gimnaziale)

În mediul rural, din totalul de 396, numai 16 (4%) au conexiune internet.

În ceea ce privește resursele umane specializate, menționăm că există o mare lipsă de cadre calificate în IT, nici măcar școlile din mediul urban neavând toate un specialist IT.

În administrația publică locală

Deoarece nu a existat o strategie națională privind informatizarea administrației publice, pe plan local, fiecare instituție a încercat să își rezolve problema informatizării în mod punctual, achiziționând dispersat, fără a respecta un principiu și fără a avea în vedere posibilitatea integrării, diverse aplicații informatice.

În ceea ce privește dotarea cu calculatoare și utilizarea ITC la nivelul administrației publice județene și locale, situația se prezintă astfel la finele anului 2006:

- *Dotarea cu hard:* numărul total de calculatoare de la nivelul autorităților publice județene și locale este de 634, din care 228 sunt în mediul urban; numai 3 instituții au conexiuni de bandă largă (CJ Vaslui, CL Vaslui, CL Huși); 30 de primării nu au calculatoarele conectate în rețea, iar cele care au rețea utilizează conexiunile prin linie telefonică; numai 6 au servere dedicate. Acolo unde există mai multe calculatoare, ele nu sunt conectate în rețea de tip LAN, deci nu există posibilitatea partajării informațiilor. Din totalul de 86 unități administrativ teritoriale, numai 24 au o adresă de e-mail.
- *Dotarea cu soft:* se utilizează diferite aplicații informatice, în cele mai multe cazuri realizate intern, fără posibilitatea integrării acestora la nivel județean și nici măcar local. Cele mai utilizate sunt aplicațiile pentru departamentele contabilitate și taxe și impozite.
- *Resursele umane:* în primăriile din mediul rural, numărul persoanelor care au cunoștințe temeinice de operare PC este redus; există un total de 16 de specialiști în informatică și administrarea sistemelor, din care 7 sunt la cele 81 de primării comunale.
- *Serviciile publice electronice;* nici una dintre administrațiile publice locale nu oferă servicii electronice, numai o singură primărie (Bârlad) se află în curs de implementare a sistemului de servicii electronice către cetățeni și agenți economici.

Concluzii

Este nevoie de investiții în ITC, în special în domeniul serviciilor electronice pentru populație, al realizării de sisteme informatice integrate și al realizării de conexiuni de bandă largă, atât în mediul urban cât, mai ales, în mediul rural.

De asemenea, este nevoie de programe intense și susținute de formare a resurselor umane în domeniul ITC.

X. ANALIZA SWOT PE DOMENII

INDUSTRIE, COMERT SI SERVICII	
PUNCTE TARI	PUNCTE SLABE
0	1
<ul style="list-style-type: none"> • Dezvoltarea activităților legate de textile, industrie alimentară, încălțăminte, industria constructoare de mașini și a prelucrărilor metalice; • Existența în industrie a unei infrastructuri fizice disponibile, cu utilitățile aferente; • Infrastructură dezvoltată în domeniul comerțului și alimentației publice; • Resurse umane disponibile în următoarele domenii: industria alimentară, textilă, confecții, încălțăminte, construcții de mașini; • Existența materiilor prime pentru industria alimentară; • Ponderea crescută a cifrei de afaceri a microintreprinderilor și IMM-urilor • Existența potențialului pentru obținerea de produse ecologice. 	<ul style="list-style-type: none"> • Distribuție neuniformă a întreprinderilor pe teritoriul județului (marea majoritate a acestora fiind localizate în Vaslui, Bârlad și Huși); • Slaba diversificare a întreprinderilor; • Ponderea redusă a investițiilor străine; • Insuficiența capitalului autohton; • Fragilitatea structurii industriale pentru economia de piață, datorită folosirii unor tehnologii învechite, productivității și eficienței economice scăzute; • Slaba infrastructură de asistență pentru afaceri; • Lipsa culturii asociative și slaba cooperare între întreprinderi; • Lipsa unui sistem de sprijin pentru implementare a noțiunilor de marketing, management, asigurare a calității în IMM-urile din județ; • Slaba implementare a sistemului de asigurare a calității producției și produselor; • Slaba preocupare pentru introducerea noilor tehnologii și pentru activitatea de cercetare-dezvoltare; • Forța de muncă insuficient calificată și rezistența la schimbare; • Lipsa canalelor de colectare a produselor agricole; • Ponderea redusă a IMM-urilor în sectorul productiv și de servicii (cu excepția comerțului și alimentației publice); • Slaba informare a IMM-urilor cu privire la normele europene • Calitatea slabă a serviciilor către populație;
OPORTUNITĂȚI	RISCURI
2	3
<ul style="list-style-type: none"> • Creșterea asistenței financiare din partea Uniunii Europene pentru IMM-uri, prin Fondurile Structurale; • Infintarea în județ a Biroului Agenției Naționale pentru IMM; • Diversificarea programelor naționale de sprijin pentru IMM; 	<ul style="list-style-type: none"> • Oferte de creditare greu accesibilă (garanții mari); • Rata ridicată a dobânzii la credite; • Nivelul ridicat al fiscalității; • Migrația forței de muncă calificate în exteriorul județului; • Instabilitatea legislativă;

<ul style="list-style-type: none"> • Poziția geografică a județului, la granița estică a UE după aderare; • Inițierea unor programe de dezvoltare; • Constituirea Euroregiunii Siret-Prut-Nistru; • Reducerea prognozată a ratei inflației și scăderea implicită a costului creditului; • Crearea Centrului de Afaceri Tutova Bârlad și a Centrului de Resurse pentru afaceri Vaslui ; • Posibilitatea accesării creditelor cu dobândă subvenționată pentru crearea de noi locuri de muncă; • Existența programelor guvernamentale de susținere a sectorului IMM ; • Cresterea și diversificarea ofertei bancare 	<ul style="list-style-type: none"> • Lipsa facilităților pentru investiții; • Infrastructura (transport, gaze naturale, etc) slab dezvoltată, în special în mediul rural; • Lipsa interesului oamenilor de afaceri pentru dezvoltarea turismului; • Lipsa unor programe guvernamentale speciale de sprijinire a dezvoltării economice a județului; • Cunostinte insuficiente legate de elaborarea și administrarea proiectelor finanțate din Fondurile Structurale; • Resurse financiare insuficiente pentru finanțarea și co-finanțarea proiectelor finanțate prin Fonduri Structurale
--	---

AGRICULTURA ȘI DEZVOLTARE RURALĂ	
PUNCTE TARI	PUNCTE SLABE
0	1
<ul style="list-style-type: none"> • Pondere ridicată a proprietății private asupra terenului arabil și efectivului de animale; • Suprafața mare de teren arabil (care se pretează unei game largi de culturi agricole); • Existența unor suprafețe apreciabile ocupate cu culturi pomi-viticole și posibilitatea extinderii acestora; • Existența specialiștilor cu pregătire superioară în domeniul agricol; • Existența condițiilor și tradiției pentru dezvoltarea activității zootehnice; • Existența unei suprafețe apreciabile amenajată pentru irigații și desecări; • Existența unor podgorii cu tradiție - Huși, Fălciu, Murgeni, Puiești, etc.; • Existența în județ a singurei stațiuni de cercetare pentru combaterea eroziunii solului (Stațiunea de Explorare pentru Combaterea Eroziunii Solului Perieni); • Existența unor producători de sămânță certificată cu o valoare biologică superioară și în mod deosebit semințe de ierburii perene; • Existența infrastructurii zootehnice; • Existența unor puncte zonale de colectarea a produselor vegetale; • Existența unor acumulări de apă; • Constanta dezvoltare a sectorului apicol 	<ul style="list-style-type: none"> • Caracterul preponderent agricol al județului cu câteva zone de concentrare industrială; • Existența proceselor de despădurire și a proceselor de eroziune și a alunecărilor de teren ; • Pondere mică a suprafețelor cuprinse în exploatații agricole mari; • Lipsa unor sisteme de colectare, prelucrare și valorificare superioară a produselor specifice; • Slaba dotare tehnică a tuturor sectoarelor din agricultură; • Insuficienta valorificare a potențialului hidrologic al regiunii; • Lipsa unor resurse materiale care să faciliteze angajarea specialiștilor în agricultură în domeniul rural în stadiul actual, (slaba eficiență economică a exploatațiilor agricole nu permite angajarea în totalitate a specialiștilor existenți); • Pondere ridicată a activității zootehnice în gospodăriile agricole individuale comparativ cu exploatațiile agricole; • Inexistența unui sprijin acordat IMM-urilor pentru dezvoltarea serviciilor în zona rurală; • Insuficienta dezvoltare a agroturismului; • Insuficienta promovare a zonei rurale și a produselor specifice.; • Slaba diversificare a activitatilor economice în zona rurală; • Pondere foarte mare a populației ocupate în agricultură; • Populația îmbătrânită în mediul rural;

<p>din județ;</p> <ul style="list-style-type: none"> • Experiența dobândită în programele Sapard • Potential de dezvoltare a agroturismului • Existența meserilor populari și a unui potential de dezvoltare a meseriilor tradiționale și artizanatului 	<ul style="list-style-type: none"> • Lipsa echipamentelor de irigații; • Lipsa fondurilor financiare pentru modernizarea și popularea infrastructurii zootehnice; • Lipsa resurselor pentru susținerea serviciilor centrelor de consultanță în fiecare comună; • Accesul redus la informații și servicii de consultanță datorită numărului mic de posturi alocate pentru aceste tipuri de servicii; • Lipsa activităților și serviciilor generatoare de venituri specifice zonei rurale; • Existența unui număr mare de deținători de teren agricol cu proprietăți mici (2-3 ha) și dispersate care nu permit aplicarea unor sisteme de agricultură adecvate condițiilor naturale specifice; • Insuficiența centrelor de însămânțare artificială în zona rurală; • Inexistența asociațiilor producătoare agricole pentru valorificarea produselor agricole;
<p>OPORTUNITĂȚI</p>	<p>RISCURI</p>
<p>2</p>	<p>3</p>
<ul style="list-style-type: none"> • Posibilitatea de accesare a Fondului European Agricol pentru finanțarea agriculturii și dezvoltării rurale • Existența planului de amenajare a teritoriului județului; • Existența unor puncte de trecere frontieră cu Republica Moldova; • Existența cadrului legislativ pentru înființarea și dezvoltarea exploatațiilor agricole; • Existența Planului Național Strategic pentru Dezvoltare Rurală; • Aprobarea Programului Național – Cadru de Restructurare și Modernizare a unor unități de profil zootehnic și din industria alimentară • Sprijinul oferit de Oficiul Județean pentru Consultanța Agricolă • Inființarea Agenției de Plăți pentru Dezvoltare Rurală • Existența Programului « Fermierul » 	<ul style="list-style-type: none"> • Infrastructura de bază slab dezvoltată (drumuri comunale în majoritate din pământ și pietruite, lipsa gazelor naturale, lipsa canalizărilor, etc) • Gradul de sărăcie și izolare a unor zone rurale generează fenomene de depopulare care dublate de îmbătrânirea populației creează premisele dispariției unor localități; • Concurența importului de produse agro-alimentare de pe piața UE • Cadru legislativ instabil; • Circulația redusă a informațiilor în domeniul agricol; • Existența unor zone predispuse la dezastre naturale (alunecări de teren, inundații); • Lipsa unui cadru legal pentru protejarea producției agricole interne; • Slaba informare a agricultorilor cu privire la normele europene • Slaba dotare cu IT în mediul rural • Acces insuficient al populației la mijloace electronice de informare și comunicare • Lipsa unor rețele de telecomunicații în mediul rural • Cunostințe insuficiente legate de elaborarea și administrarea proiectelor finanțate din Fondurile Structurale FEADR • Resurse financiare insuficiente pentru finanțarea și co-finanțarea proiectelor finanțate

	prin Fonduri Structurale si FEADR
--	-----------------------------------

TURISMUL	
PUNCTE TARI	PUNCTE SLABE
0	1
<ul style="list-style-type: none"> • Ponderea ridicată a proprietății private în domeniul turismului; • Existența condițiilor dezvoltării turismului religios, ecologic, rural, cultural-istoric, de agrement, pescuit și vânătoare; • Existența unor obiective cultural-religioase cu potențial turistic ; • Existența unui potențial pentru dezvoltarea turismului rural și agroturismului ; • Existența unor manifestări de tradiție pentru folclorul regiunii ; • Existența unor zone cu potențial natural, care pot fi valorificate ca zone de agrement ; • Existența unor zone propuse pentru a fi recunoscute ca arii protejate și situri Natura 2000 • Existența izvoarelor de ape cu proprietăți curative de la Ghermanesti 	<ul style="list-style-type: none"> • Slaba dezvoltare a turismului; • Inexistența unor facilități pentru turiști în mediul rural; • Numărul foarte mic de întreprinderi cu activitate în domeniul turistic. • Indicele redus de ocupare a capacităților turistice; • Calitatea slabă a serviciilor specifice turismului; • Insuficienta dezvoltare a potențialului turistic existent; • Insuficienta promovare a potențialului turistic al județului; • Inexistența unor manifestări care să pună în evidență tradițiile și obiceiurile specifice județului.
OPORTUNITĂȚI	RISCURI
2	3
<ul style="list-style-type: none"> • Îmbunătățirea condițiilor infrastructurii fizice și de utilități; • Încurajarea unor noi forme de turism (religios, cinegetic, rural, ecologic); • Sustinere puternică pentru programele turistice cu finanțare comunitară 	<ul style="list-style-type: none"> • Migrarea turistică către alte țări sau/si regiuni • Cunoștințe insuficiente legate de elaborarea și administrarea proiectelor finanțate din Fondurile Structurale, în special în mediul rural și în mediul de afaceri • Resurse financiare insuficiente pentru finanțarea și co-finanțarea proiectelor finanțate prin Fonduri Structurale, în special în mediul rural

INFRASTRUCTURĂ ȘI MEDIU	
PUNCTE TARI	PUNCTE SLABE
0	1
<ul style="list-style-type: none"> • Existența unui drum european care leagă județul cu Republica Moldova prin vama Albita; • Existența unei linii de cale ferată care face legătura cu republica Moldova, la Fălciu; • Existența infrastructurii în domeniul telecomunicațiilor; • Ritm crescut de construcție a locuințelor unde există infrastructură de transport adecvată; 	<ul style="list-style-type: none"> • Procent scăzut de drumuri comunale și județene modernizate; • Lipsa drumurilor vicinale, care încetinește transportul pe drumurile naționale și europene și crește numărul accidentelor ; • Lipsa soselelor ocolitoare, care crește aglomerația de mașini în orașe, cu consecințe negative asupra poluării aerului și a poluării fonice; • Densitatea scăzută a liniilor de cale ferată pe 1000 kmp; • Lipsa căilor ferate electrificate;

<ul style="list-style-type: none"> • Existența unui sistem de transport urban de calatori; • Realizarea în perioada următoare a Centrului de Afaceri Tutova, municipiul Bârlad si a Centrului de resurse pentru Afaceri Vaslui ; • Existența conductei de aducțiune gazului metan în județul Vaslui; • Existența surselor de apă potabilă; • Utilizarea redusă a pesticidelor și îngrășămintelor; • Restructurarea activităților marilor agenți poluatori și înlocuirea treptată a acestora cu IMM-uri în condițiile respectării legislației în domeniu; • Existența stațiunii de cercetare și combatere a eroziunii solului de la Perieni; • Existența planului județean de management a deșeurilor ; • Existența unor inițiative privind colectarea unor categorii de deșeuri (PET-uri, hârtie, sticlă, etc.) • Existența unor proiecte in curs de implementare in domeniul gestiunii deseurilor (colectare selectiva si statii de transfer la Negresti, Falciu, colectare selectiva la Husi) • Existența Planului local de actiune pentru mediu si a Planului local de gestiune a deseurilor 	<ul style="list-style-type: none"> • Numărul redus al localităților în care există sisteme de distribuție a gazelor naturale și a energiei termice; • Rețea de telefonie fixă slab dezvoltată în mediu rural; • Rețele de comunicatii electronice slab dezvoltate, in special in mediul rural; • Lipsa unui sistem informatic integrat pentru administratia publica din judet; • Suprafața locuibilă redusă pe locuitor; • Slaba dezvoltare a infrastructurii destinate activităților recreative; • Infrastructura insuficientă și depășită (moral și fizic) în domeniul alimentarelor, sistemelor de distribuție, canalizare și epurare a apelor și al gestionării deșeurilor. • Slaba dezvoltare a infrastructurii rutiere de legătură cu culoarul PAN EUROPEAN N-S și cu alte drumuri europene; • Insuficienta educație a populației pentru păstrarea bunului public; • Dotarea necorespunzătoare cu echipamente; • Procent ridicat al terenurilor degradate (alunecari de teren, terenuri poluate, etc) • Surse de apă necorespunzătoare din punct de vedere calitativ; • Poluarea apelor de suprafață și subterane ca urmare a deversării necontrolate a agenților economici, accidentelor precum și datorită slabei dezvoltări a infrastructurii de canalizare; • Predominanta surselor de apa de suprafata • Interesul scazut al agentilor economici in protectia mediului inconjurator • Insuficienta dotare a unitatilor mari poluatoare cu aparate necesare monitorizarii calitatii factorilor de mediu • Insuficienta dotare a Agentiei Judetene Pentru Protectia Mediului Vaslui cu aparate necesare monitorizarii calitatii factorilor de mediu • Inexistenta sistemelor centralizate de tratare cu apa in mediul rural si in zonele urbane periferice • Procent scazut al apelor al apelor de suprafata de calitate superioara • Fenomen accentuat de eroziune al solului • Nefolosirea experientei Statiunii de Cercetare si combatere a eroziunii solului din Perieni si degradarea lucrarilor existente de combatere a eroziunii solului. • Necolectarea selectiva a deseurilor si lipsa sistemelor de colectare a deseurilor in cea mai mare parte a judetului
---	--

	<ul style="list-style-type: none"> • Lipsa unor sisteme de management al deeurilor spitalicesti • Lipsa unor sisteme de management al deeurilor industriale • Depozitarea necontrolata a deeurilor in mediul rural • Insuficienta activitatilor educative si dotarea necorespunzatoare pentru colectarea selectiva • Insuficienta preocupare a agentilor economici in recuperarea si re folosirea ambalajelor • Defrisari necontrolate cu implicatii asupra mediului inconjurator • Lipsa fondurilor financiare destinate impaduririi terenurilor defrisate
OPORTUNITĂȚI	RISCURI
2	3
<ul style="list-style-type: none"> • Existenta coridorului PAN EUROPEAN care trece prin Barlad – Albita • Cresterea suportului financiar acordat de Uniunea Europeana prin Fonduri Structurale pentru finantarea proiectelor de infrastructura si mediu • Infiintarea euroregiunii Siret – Prut – Nistru • Existenta Planului de Amenajare a Teritoriului Judetului • Cresterea interesului autoritatilor locale in promovarea de parteneriate in vederea protectiei mediului • Crearea la nivel national a Fondului de Mediu pentru sustinerea si realizarea cu prioritate a proiectelor cuprinse in Planul National de Actiune pentru Protectia Mediului. 	<ul style="list-style-type: none"> • Lipsa unui sistem de creditare acceptabil, corelat cu veniturile populatiei pentru constructii de locuinte • Lipsa informatiilor legate de normele europene de mediu in randul micilor intreprinzatori • Cunostinte insuficiente legate de elaborarea si administrarea proiectelor finantate din Fondurile Structurale pentru proiecte de infrastructura si mediu • Resurse financiare insuficiente pentru finantarea si co-finantarea proiectelor finantate prin Fonduri Structurale, in special in mediul rural • Lipsa deprinderilor populatiei in privinta colectarii selective a deeurilor • Influenta factorilor climaterici asupra calitatii si cantitatii surselor de apa de suprafata • Existenta unor zone predispuse la dezastre naturale

EDUCATIE, SANATATE, SERVICII SOCIALE	
PUNCTE TARI	PUNCTE SLABE
0	1
<ul style="list-style-type: none"> • Spor natural ridicat • Ponderea ridicată a populației tinere; • Sistem de învățământ performant în mediul urban; • Forța de muncă tânără; • Creșterea numărului de întreprinderi în sectorul productiv; • Creșterea numărului de unități școlare în județul Vaslui • Existenta unui număr de unități școlare reabilite/modernizate 	<ul style="list-style-type: none"> • Gradul ridicat de sărăcie; • Scăderea continuă a nivelului de trai; • Rata mortalității infantile crescută; • Rata crescută a migrației spre exteriorul județului; • Conservatorismul populației (lipsa de deschidere spre schimbare și modernizare); • Gradul ridicat de concentrare a populației în mediul rural; • Îmbătrânirea populației din mediul rural; • Lipsa cunoștințelor specifice dezvoltării

<ul style="list-style-type: none"> • Număr mare de cadre didactice calificate • Formarea de învățători și profesori de sprijin pentru elevii cu C.E.S. aflați în învățământul de masă • Asigurarea de personal specializat să lucreze cu elevi de etnie romă. • Practici pozitive în programele cu focalizare pe romi și școala inclusivă; • Succese deosebite în realizarea de proiecte educaționale europene (Comenius, Leonardo, Arion, Minerva, Grundtvig) ocupând locul 3 la nivel național • Experiența în proiecte finanțate din fonduri naționale și comunitare, atât în sectorul educație, cât și în cel al serviciilor sociale • Număr crescut de servicii de calitate oferite pentru asistența socială a copilului 	<p>unei afaceri;</p> <ul style="list-style-type: none"> • Lipsa unui sistem de formare a deprinderilor practice ale elevilor; • Lipsa unui sistem de instruire specifică a comunităților rurale; • Lipsa unui sistem de instruire a adulților provenind din grupuri vulnerabile; • Infrastructură de transport slab dezvoltată în mediul rural; • Insuficiența cuprindere a preșcolărilor în învățământul preprimar (69%), mai ales în mediul rural, unde zeci de sate nu au grădiniță • Număr încă mare de școli degradate, în special în mediul rural; • Lipsa utilitatilor (alimentare cu apă, canalizare, încălzire centralizată (într-un mare număr de școli din mediul rural); • Lipsa dotărilor cu echipament IT și rețea de comunicații electronice într-un mare număr de școli din mediul rural • Existența unei rețele școlare ineficiente economic în mediul rural, cu formațiuni de lucru sub efectivul minim prevăzut de lege (sate cu populație școlară scăzută numeric) • Rata abandon școlar mare raportată la nivel național și regional • Existența unei rate de analfabetism (peste 3%) • Populația școlarizată în învățământul primar și învățământul gimnazial în scădere datorită scăderii demografice • Numărul persoanelor școlarizate pe nivelul 3+(maistri) este în scădere • Slaba dotare a laboratoarelor și atelierelor din învățământul profesional și tehnic • Slaba corelare a ofertei de formare profesională cu cererea de pe piața muncii • Pentru perioada 2006-2013, în județul Vaslui se preconizează o scădere cu 24,68% a populației școlare cu vârste între 15-19 ani • Numărul elevilor ce părăsesc sistemul de educație / formare, este majoritar din mediul rural • Număr mic de medici de familie la nivel de județ • Infrastructură de sănătate este deficitară • Există zone neacoperite cu medici și dispensare în mediul rural • Spitale în stare proastă și dotate necorespunzător sau cu dotare uzată moral și fizic
--	--

	<ul style="list-style-type: none"> • Serviciile de urgență slab dotate • Costuri foarte mari pentru susținerea serviciilor de asistență socială • Număr mare de solicitări de asistență socială, cele mai multe de ordin financiar • Număr mic de specialiști care lucrează în serviciile sociale • Lipsă fonduri pentru acoperirea tuturor nevoilor de asistență socială de la nivel județean și local • Servicii comunitare insuficiente pentru persoane varstnice/cu handicap • Lipsa serviciilor pentru victime ale violentei domestice, persoane traficate • Lipsa unei culturi a egalității de șanse
OPORTUNITĂȚI	RISCURI
2	3
<ul style="list-style-type: none"> • Existența unor programe comunitare și naționale de asigurare a accesului la educație pentru populațiile dezavantajate • Existența unei Strategii județene pentru asigurarea accesului la educație pentru grupurile dezavantajate • Existența unui Plan local de acțiune pentru învățământul vocațional și tehnic asumat de către toți actorii sociali implicați în elaborarea și implementarea lui • Politici de stimulare a ocupării posturilor vacante pentru cadrele didactice din mediul rural și a menținerii cadrelor calificate • Posibilitatea accesării Fondurilor structurale pentru activități de formare/ dotare IT • Cadru legislativ care stimulează implicarea sectorului privat în furnizarea de servicii sociale • Fondurile comunitare puse la dispoziție după ianuarie 2007 pentru domeniul social • Existența strategiei județene antisărăcie 	<ul style="list-style-type: none"> • Gradul de sărăcie și izolare a unor zone rurale • Ponderea populației din categoria 0-14 ani și 15-19 ani va fi predominantă în mediul rural • Număr mare de școli din mediul rural care sunt vechi, și nu sunt dotate corespunzător • Lipsă de experiență în accesarea și derularea Fondurilor structurale • Număr mic de furnizori privați și publici acreditați în furnizarea de servicii sociale la nivel de județ

RESURSE UMANE- PIATA MUNCII	
PUNCTE TARI	PUNCTE SLABE
0	1
<ul style="list-style-type: none"> • Spor natural ridicat • Ponderea ridicată a populației tinere; • Forța de muncă tânără; • Forța de muncă calificată în unele domenii • Creșterea numărului de întreprinderi în sectorul productiv; • Scaderea numărului somerilor, în special în mediul urban • Ponderea somerilor tineri, mai scăzută decât în restul Regiunii Nord-Est 	<ul style="list-style-type: none"> • Gradul ridicat de sărăcie; • Inchiderea majorității întreprinderilor mari • Rata crescută a migrației spre exteriorul județului; • Conservatorismul populației (lipsa de deschidere spre schimbare și modernizare); • Pondere ridicată a populației active în mediul rural; • Lipsa de calificare a populației ocupate în agricultură

<ul style="list-style-type: none"> • Existenta locurilor de munca in numar mai mare pentru femei decat pentru barbati, cauzata de dezvoltarea industriei usoare • Ponderea femeilor in randul somerilor este inferioara mediei nationale 	<ul style="list-style-type: none"> • Îmbătrânirea populației din mediul rural; • Spirit antreprenorial redus; • Număr foarte redus de salariați din domeniul cercetării-dezvoltării ; • Lipsa cunoștințelor specifice dezvoltării unei afaceri; • Lipsa unui sistem de formare a deprinderilor practice ale elevilor; • Lipsa unui sistem de instruire specifică a comunităților rurale; • Slaba dezvoltare a infrastructurii specifice formării profesionale a adulților • Slaba corelare a ofertei de formare profesională cu cererea de pe piața muncii • Rata somajului, in continuare situata mult peste media nationala • Necorelarea dintre oferta si cerere pe piața muncii • Salarizarea slaba din mediul economic • Lipsa ofertei de locuri de munca pentru absolventi • Lipsa unei oferte satisfacatoare de locuri de munca pentru persoanele cu pregătire superioara • Lipsa ofertelor de locuri de munca pentru grupurile vulnerabile
OPORTUNITĂȚI	RISCURI
2	3
<ul style="list-style-type: none"> • Posibilitati crescute de finantare pentru dezvoltarea sectorului IMM, prin Fondurile Structurale • Existența unui Plan local de acțiune pentru învățământul vocațional și tehnic asumat de către toți actorii sociali implicați în elaborarea și implementarea lui, care are in vedere corelarea cererii cu oferta pe piața muncii • Politici de stimulare a angajarilor din randul grupurilor vulnerabile (femei, someri peste 45 de ani, someri de lunga durata, persoane cu handicap, absolventi • Posibilitatea accesării Fondurilor structurale pentru activități de formare continua, in vederea calificării/recalificării • Existenta serviciilor AJOFM pentru calificare/recalificare 	<ul style="list-style-type: none"> • Migratia fortei de munca in afara judetului si a tarii • Salarizarea nemotivanta a persoanelor cu inalta calificare si specializare • Lipsa de informare cu privire la legislatia muncii in Uniunea Europeana • Insuficienta personalului cu expertiza in domeniul atragerii de fonduri nerambursabile, in special in mediul rural.

**XI. OBIECTIVELE STRATEGIEI DE DEZVOLTARE ECONOMICO-SOCIALA
A JUDETULUI VASLUI
PENTRU PERIOADA 2007-2013**

Obiectiv general :

Reducerea decalajelor de dezvoltare dintre judetul Vaslui si celelalte judete ale regiunii Nord-Est, precum si a decalajelor intrajudetene dintre mediul rural si urban

Obiective specifice :

1. Dezvoltarea si modernizarea infrastructurii fizice si sociale, cu prezervarea conditiilor de mediu
2. Consolidarea mediului de afaceri prin cresterea competitivitatii intreprinderilor
3. Dezvoltarea turismului prin valorificarea potentialului turistic local
4. Dezvoltarea mediului rural, in vederea cresterii nivelului de trai al locuitorilor
5. Cresterea ocuparii si a incluziunii sociale
6. Dezvoltarea capacitatii administratiei publice locale pentru satisfacerea nevoilor de dezvoltare locala
7. Stimularea dezvoltarii economico-sociale a judetului prin intarirea cooperarii internationale si transfrontaliere

In vederea atingerii obiectivelor de dezvoltare, interventiile vor fi concentrate in urmatoarele axe prioritare:

Axa prioritara 1 – Infrastructura si mediu

Axa prioritara 2 – Sprijinirea afacerilor

Axa prioritara 3 – Turism

Axa prioritara 4 – Dezvoltare si diversificare rurala

Axa prioritara 5 – Dezvoltarea resurselor umane si serviciilor sociale

Axa prioritara 6 – Dezvoltarea capacitatii administrative

Axa prioritara 7 – Cooperare teritoriala europeana

Axa prioritara 1 - Infrastructura si mediu

Masura	Obiectivul masurii	Actiuni eligibile
<p>1.1. Reabilitarea, modernizarea si dezvoltarea infrastructurii de transport rutier</p>	<p>Reabilitarea si modernizarea infrastructurii rutiere in vederea asigurarii unui acces mai rapid catre zonele urbane, turistice și de afaceri, precum si catre punctele de frontiera</p>	<p>Masura va consta in actiuni de reabilitare si modernizare a infrastructurii de transport rutier:</p> <ul style="list-style-type: none"> • drumuri judetene • drumuri nationale • drumuri vicinale drumurilor nationale si europene • sosele de centura • cai de acces catre obiective culturale, turistice, istorice si economice • poduri • consolidări, terasamente, refacere și reabilitare a drumurilor afectate de calamități naturale

<p>1.2. Reabilitarea si modernizarea infrastructurii de mediu</p>	<p>Imbunatatirea standardului de viata a locuitorilor si cresterea atractivitatii pentru investitii prin crearea, extinderea si modernizarea infrastructurii de mediu</p>	<p>Masura va consta in actiuni pentru:</p> <ul style="list-style-type: none"> • managementul integrat al deeurilor menajere, managementul deeurilor industriale, managementul deeurilor spallicești • construirea si/sau extinderea, retehnologizarea, reabilitarea si modernizarea instalatiilor de epurare / preepurare a apelor uzate menajere si / sau industriale • implementarea de sisteme de monitorizare a calitatii factorilor de mediu (aer, apa, sol), inclusiv a poluarii fonice; • implementarea de programe de reducere a emisiilor atmosferice • reconstrucția ecologică a zonelor degradate si protejarea patrimoniului natural • reabilitarea, modernizarea si extinderea infrastructurii de utilitati (alimentare cu apa, retele de canalizare) din mediul urban • Stabilizarea versantilor din apropierea cailor de acces afectate de alunecari de teren active sau potientiale • Lucrari de prevenire si aparare impotriva inundatiilor • stoparea poluarii si depoluarea lacurilor si raurilor, inclusiv repopularea acestora • amenajarea cursurilor de apa si realizarea unor sisteme de avertizare-alarmare sonora a populatiei si a obiectivelor din zonele potential afectate • Elaborarea și implementarea planurilor de management pentru ariile protejate, inclusiv siturile Natura 2000 (inclusive reconstrucția ecologică, dezvoltarea infrastructurii, conștientizarea publicului, achiziționarea de terenuri cu o valoare ridicată din punct de vedere al biodiversității pentru a deveni proprietatea statului) • Realizarea de harti de zgomot si planuri de actiune pentru prevenirea si reducerea zgomotului ambiental in aglomerarile urbane
--	---	---

<p>1.3. Dezvoltarea infrastructurii energetice si utilizarea eficienta a energiei</p>	<p>Cresterea eficientei energetice si dezvoltarea durabila a sistemului energetic</p>	<p>Masura va consta in actiuni pentru:</p> <ul style="list-style-type: none"> • construirea, reabilitarea si/sau modernizarea, re tehnologizarea retelelor de distributie a energiei termice si a centralelor termice • construirea si/sau extinderea, re tehnologizarea, reabilitarea si modernizarea retelelor de gaze naturale • cresterea utilizarii surselor de energie regenerabila • cresterea eficientei energetice • reducerea impactului sistemului energetic asupra mediului
<p>1.4. Dezvoltarea infrastructurii educationale, sociale si de sanatate</p>	<p>Imbunatatirea conditiilor de instruire, cresterea gradului de sanatate a populatiei si sprijinirea incluziunii sociale a categoriilor marginalizate si excluse social prin construirea, reabilitarea si/sau modernizarea infrastructurii aferente acestor servicii.</p>	<p>Masura va consta in actiuni pentru:</p> <ul style="list-style-type: none"> • constructia, reabilitarea si/sau modernizarea infrastructurii educationale (pentru formarea initiala si continua), inclusiv a campusurilor educationale (inclusiv dotari) • constructia, reabilitarea si/sau modernizarea infrastructurii de sanatate (inclusiv dotari) • imbunatatirea capacitatii de interventie in situatii de urgenta a unitatilor specializate din judet (inclusiv dotarea cu echipamente specifice) • dezvoltarea infrastructurii de servicii sociale, inclusiv construirea de adaposturi pentru victimele violentei domestice • crearea de adaposturi/centre sociale de urgenta pentru persoanele fara adapost • sisteme alternative suport pentru copiii si adultii aflati in dificultate • imbunatatirea conditiilor pentru persoanele aflate in situatii de risc prin construirea, modernizarea si/sau reabilitarea centrelor care furnizeaza servicii sociale • oferirea de servicii la domiciliu

<p>1.5. Amenajarea teritoriului, lucrări publice și locuințe</p>	<p>Crearea de conditii normale de locuit pentru populatia tanara si persoanele aflate in situatii de risc social; consolidarea cladirilor afectate de cutremure, in vederea reducerii riscului seismic; asigurarea unei politici integrate de planificare a amenajarii teritoriului</p>	<ul style="list-style-type: none"> • Constructia de locuinte sociale, locuinte pentru tineri si locuinte pentru cadre specializate deficiente pe piata locala a muncii (medici, cadre didactice, etc) inclusiv prin reabilitarea/modernizarea unor cladiri abandonate sau schimbarea destinatiei unor cladiri • Intocmirea PUG pentru comunele nou înființate și pentru orașele Negresti si Murgeni • Realizarea hartii de hazard la calamitati a judetului Vaslui si intocmirea hartilor de risc pentru alunecari de teren, inundatii si cutremure • Reducerea riscului seismic al construcțiilor existente
<p>1.6. Regenerare urbana</p>	<p>Imbunatatirea standardului de viata al locuitorilor din mediul urban si cresterea atractivitatii zonelor urbane</p>	<p>Masura va consta in actiuni de:</p> <ul style="list-style-type: none"> • reabilitarea monumentelor si site-urilor istorice, conservarea patrimoniului cultural din zonele urbane • reabilitarea si/sau modernizarea caselor de cultura, muzeelor, bibliotecilor • reabilitarea urbana a cartierelor si cladirilor din centre civice • modernizarea/extinderea retelei stradale urbane si a spatiilor pietonale • construirea si/sau reabilitarea parcarilor auto • crearea, amenajarea si/sau modernizarea parcurilor, spatiilor verzi si parcurilor pentru copii • modernizarea retelei de iluminat public • reabilitarea si/sau modernizarea transportului urban • constructia si reabilitarea/modernizarea locurilor de agrement

Axa prioritara 2 - Sprijinirea afacerilor

<p>2.1. Investitii pentru crearea si dezvoltarea microintreprinderilor si a IMM</p>	<p>Consolidarea mediului de afaceri local prin sprijinirea investitiilor in sectoarele cu potential de crestere; modernizarea intreprinderilor pentru a face fata standardelor de calitate/mediu ale UE</p>	<p>Masura va consta in actiuni de:</p> <ul style="list-style-type: none"> investitii in capital fizic si tehnologii moderne si/sau inovative, nepoluante; investitii in ITC; investitii in implementarea si certificarea sistemelor de management al calitatii si a sistemelor de management integrate Calitate-Mediu certificarea produselor/serviciilor
<p>2.2. Reabilitarea zonelor industriale</p>	<p>Sporirea atractivitatii zonelor industriale pentru potentialii investitori</p>	<p>Masura va consta in actiuni pentru :</p> <ul style="list-style-type: none"> demolarea cladirilor abandonate si curatirea/refacerea terenurilor; Construcția/reabilitarea/modernizarea/extinderea infrastructurii de utilitati (apa, canalizare, gaze, energie termica, energie electrica, comunicatii, etc); Decontaminarea terenurilor
<p>2.3. Servicii de consultanta pentru dezvoltarea afacerilor</p>	<p>Imbunatatirea competentelor in afaceri, de marketing si promovare ale firmelor existente in vederea cresterii competitivitatii si a vanzarilor pe pietele interne, europene si internationale. Pregatirea IMM din regiune pentru accesul produselor si serviciilor lor pe Piata Unica a UE si cresterea atractivitatii acestora in fata partenerilor de afaceri europeni.</p>	<p>Masura va consta in actiuni pentru:</p> <ul style="list-style-type: none"> elaborarea de studii de fezabilitate, de piata, planuri de marketing, planuri de afaceri, analize cost/beneficiu si financiare, studii de impact asupra mediului, etc construirea de centre de afaceri multifunctionale, centre expozitionale, incubatoare de afaceri, parcuri industriale diversificarea serviciilor de consultanță oferite întreprinderilor promovarea identitatii firmelor din județ si a produselor si serviciilor oferite de către acestea sprijinirea participarii microintreprinderilor si IMM-urilor la targuri interne si internationale desfasurarea de campanii de informare pentru facilitarea accesului microintreprinderilor si IMM-urilor pe piata UE

Axa prioritara 3- Dezvoltarea turismului

<p>3.1. Investitii in turism</p>	<p>Reabilitarea si dezvoltarea infrastructurii de turism in vederea cresterii atractivitatii turistice</p>	<p>Masura va consta in actiuni pentru:</p> <ul style="list-style-type: none"> • reabilitarea obiectivelor turistice ce apartin patrimoniului cultural, istoric, ecumenic local • reabilitarea spatiilor de cazare si tratament • crearea, modernizarea si diversificarea dotarilor de agrement (inclusiv amenajari si ecologizari de lacuri) • dezvoltarea sistemelor de marcare a atractiilor turistice (panouri, harti turistice pe drumurile nationale si judetene, gari, autogari, etc) • dezvoltarea si diversificarea infrastructurii fizice de agrement necesara pentru realizarea unei oferte de petrecere a timpului liber • stimularea infiintarii de muzee si colectii satesti • constructia si modernizarea facilitatilor pentru turismul balnear • crearea de clustere de atractii turistice
<p>3.2. Promovarea potentialului turistic</p>	<p>Valorificarea potentialului turistic județean prin dezvoltarea de noi servicii turistice si de actiuni specifice</p>	<p>Masura va consta in actiuni pentru:</p> <ul style="list-style-type: none"> • crearea de centre/oficii de informare judetene, cu ghisee de informare in gari, autogari si zonele turistice • dezvoltarea retelelor de comunicare intre centrele de informare din judet si cele nationale si internationale si integrarea standardizata a acestora prin interconectare vizand direct dezvoltarea si imbunatatirea sistemului de rezervari, crearea de retele de rezervare on-line a serviciilor turistice • organizarea de targuri, expozitii muzeale, etnografice si manifestari culturale, festivaluri, actiuni si campanii de promovare integrata a produsului turistic local si sprijinirea participarii la acest tip de manifestari interne si internationale • realizarea de publicatii promotionale si audio-video (si distribuirea acestora in media turistica din intreaga lume) • Includerea ariilor protejate din judet si a siturilor Natura 2000 in circuitele turistice • Promovarea turismului ecologic

Axa prioritară 4- Dezvoltare si diversificare rurala

4.1. Dezvoltarea infrastructurii rurale	Imbunatatirea conditiilor de viata a populatiei rurale si cresterea atractivitatii acestor zone	<p>Masura va consta in actiuni pentru:</p> <ul style="list-style-type: none">• reabilitarea si modernizarea drumurilor comunale si satesti, inclusiv marcarea si dotarea cu panouri• modernizarea transportului rural si imbunatatirea conexiunilor de transport urban-rural• dezvoltarea retelelor de telecomunicatii• reabilitarea monumentelor si site-urilor istorice, culturale si ecumenice• constructia/reabilitarea/modernizarea caminelor culturale, bibliotecilor publice• constructia, reabilitarea si/sau modernizarea infrastructurii educationale (inclusiv dotari), inclusiv construirea de locuinte de serviciu pentru cadrele didactice din mediul rural• constructia, reabilitarea si/sau modernizarea infrastructurii de sanatate (inclusiv dotari), inclusiv construirea de locuinte de serviciu pentru medicii din mediul rural• dezvoltarea infrastructurii asociate serviciilor sociale (inclusiv dotari)• dezvoltarea si imbunatatirea infrastructurii asociate dezvoltarii agriculturii (irigatii, silozuri, etc)• lucrari de combatere a fenomenelor de eroziune a solului (reabilitarea zonelor forestiere si a cursurilor de apa afectate de calamitati, amenajari torenti, lucrari de stabilizare si protectie a terenurilor impotriva alunecarilor, lucrari de combatere a eroziunii solului);• lucrari de aparare impotriva inundatiilor• construirea si/sau extinderea retelelor de gaze naturale• construirea si/sau extinderea infrastructurii de utilitati (apa, canalizare, epurare) din mediul rural.• dezvoltarea sistemelor de colectare selectivă a deșeurilor, de transport și depozitare a acestora în mediul rural• construirea/modernizarea/reabilitarea locurilor de agreement din zona rurala (parcuri de joaca, gradini publice, etc)• amenajarea centrului civic al asezarilor rurale• modernizarea/extinderea/reabilitarea iluminatului public• extinderea alimentarii cu energie electrica a locuitorilor din zonele rurale neracordate la retea de distributie a energiei electrice
--	---	---

<p>4.2. Creșterea competitivității sectoarelor agricol și forestier</p>	<p>Sprrijinirea agricultorilor și silvicultorilor din județ, în vederea creșterii competitivității și eficienței</p>	<p>Măsura va consta în acțiuni pentru:</p> <ul style="list-style-type: none"> • investiții pentru dezvoltarea fermelor agricole și zootehnice, în vederea creșterii competitivității produselor și conformării cu cerințele de calitate/mediu; • îmbunătățirea procesării primare și a marketingului produselor agricole și silvice prin investiții eficiente, inclusiv în energie regenerabilă, în noi tehnologii și în noi oportunități de piață • Sustinerea inițiativelor asociative pentru creșterea eficienței economice a exploatațiilor agricole și a pădurilor • extinderea suprafeței de păduri prin împadurirea terenurilor agricole și ne-agricole (ca prima împadurire) având în vedere protecția mediului, prevenirea dezastrelor naturale și diminuarea efectului schimbărilor climatice; • Sprijin pentru proprietarii de păduri în derularea investițiilor neproductive ce conduc la o valoare ridicată a pădurilor • Sprijin pentru măsurile voluntare de gospodărire a pădurilor, aplicate în scopul dezvoltării biodiversității și conservării siturilor naturale.
<p>4.3. Diversificarea activităților economice alternative din mediul rural</p>	<p>Creșterea contribuției zonelor rurale la economia județului prin largirea sferei de activități economice desfășurate</p>	<p>Măsura va consta în acțiuni pentru:</p> <ul style="list-style-type: none"> • încurajarea activităților meșteșugărești/artizanale • dezvoltarea turismului rural și a agroturismului • dezvoltarea acvaculturii • dezvoltarea sericiculturii • dezvoltarea apiculturii • cultivarea și procesarea ciupercilor • dezvoltarea fermelor de melci și broaște • investiții noi și/sau modernizarea colectării, depozitării, procesării și marketingului fructelor de pădure, a plantelor medicinale și aromatice • inițierea unor centre teritoriale de colectare a produselor agricole • dezvoltarea serviciilor suport pentru agricultura • dezvoltarea serviciilor pentru populație

Axa prioritară 5 - Dezvoltarea resurselor umane si serviciilor sociale

<p>5.1. Dezvoltarea formarii initiale</p>	<p>Imbunatatirea nivelului de instruire si a abilitatilor profesionale si tehnice a elevilor in vederea integrarii lor pe piata muncii.</p>	<p>Masura va consta in actiuni pentru:</p> <ul style="list-style-type: none"> • Imbunatatirea calitatii sistemului educational din invatamantul secundar si liceal • Orientarea si instruirea elevilor pentru calificari cerute pe piata muncii prin Scoala de Arte si Meserii • Imbunatatirea calitatii resurselor umane din invatamant prin activitati de formare continua • Dezvoltarea parteneriatului scoala-familie- comunitate- mediul de afaceri • Stimularea cuprinderii in sistemul de formare initiala a grupurilor vulnerabile (copii de etnie roma, copii proveniti din mediul rural, din familii monoparentale, copii cu CES, etc • Facilitarea accesului la educația de tip “ a doua sansa ” • Asigurarea de locuri de practica in mediul de lucru
<p>5.2. Dezvoltarea formarii continue</p>	<p>Imbunatatirea sistemului de formare profesionala in vederea cresterii ocuparii fortei de munca active din judet</p>	<p>Masura va consta in actiuni pentru:</p> <ul style="list-style-type: none"> • Imbunatatirea competentelor angajatilor si persoanelor aflate in cautarea unui loc de munca, in vederea gasirii/pastrarii locului de munca • Cresterea spiritului antreprenorial prin organizarea de programe de formare/perfectionare a persoanelor care doresc sa-si deschida/dezvolte afacerea • stimularea programelor care incurajeaza cariere profesionale de inalt nivel managerial pentru femei ; • derularea de programe de formare specifice activitatii sindicale • Sprijinirea calificarii/reconversiei populatiei active din mediul rural, prin programe de formare/informare/ consiliere • Constientizarea in randul factorilor implicati a importantei formarii continue • Intaiirea parteneriatelor pentru formare continua

<p>5.3. Dezvoltarea de servicii de formare a categoriilor aflate in situatii de risc social</p>	<p>Furnizarea de instruire categoriilor dezavantajate si excluse social in vederea cresterii gradului de incluziune sociala si pe piata muncii</p>	<p>Masura va consta in actiuni de:</p> <ul style="list-style-type: none"> • formare/informare pentru diverse categorii de populatie supuse riscului de excluziune sociala: persoane peste 45 ani, persoane apartinand minoritatii rromne, persoane tinere cu cazier juridic, persoane care au fost dependente de droguri sau alcool, someri pe termen lung, persoane cu handicap, etc. ; • Dezvoltarea de servicii sociale pentru copiii cu parinti plecati in strainatate, in vederea prevenirii abandonului scolar • promovarea egalitatii de sanse si a cresterii participarii grupurilor vulnerabile la viata economica, sociala si politica ; • dezvoltarea de retele de incluziune sociala prin colaborarea tuturor factorilor implicati • combaterea violentei domestice • informare/consiliere in randul tinerelor si femeilor vulnerabile in vederea prevenirii traficului cu fiinte umane
<p>5.4. Dezvoltarea serviciilor existente și înființarea de noi servicii comunitare alternative</p>	<p>Evitarea instituționalizării copiilor și persoanelor adulte; sprijinirea intereselor copiilor, tinerilor și adulților asistați social în vederea integrării lor în societate</p>	<p>Masura va consta in actiuni pentru:</p> <ul style="list-style-type: none"> • crearea de servicii specializate pentru îngrijirea la domiciliu • crearea de servicii alternative de protecție a tuturor categoriilor defavorizate; • dezvoltarea serviciilor sociale existente • intensificarea colaborării între instituțiile publice specializate in furnizarea de servicii sociale (acreditate), sectorul privat, sectorul ONG care activează în domeniul si biserica

Axa prioritară 6 - Dezvoltarea capacității administrative

<p>6.1. Dezvoltarea capacității de planificare strategică</p>	<p>Îmbunătățirea coeziunii dintre administrația publică județeană, celelalte autorități ale administrației publice locale și centrale și alți factori interesați, în vederea realizării obiectivelor de dezvoltare locală</p>	<p>Măsura va consta în acțiuni de:</p> <ul style="list-style-type: none"> • coordonare a proceselor de elaborare, actualizare, implementare și monitorizare a strategiilor și planurilor de dezvoltare la nivel județean și local și corelarea acestora cu documentele programatice la nivel regional și național • colaborarea cu autoritățile din regiunea de dezvoltare Nord-Est în vederea îndeplinirii obiectivelor de dezvoltare regională
<p>6.2. Continuarea reformei în administrația publică</p>	<p>Crearea unui sistem modern și eficient de administrație publică și eficientizarea dialogului tripartit (sindicate-patronat-administrație)</p>	<p>Măsura va consta în acțiuni de:</p> <ul style="list-style-type: none"> • Perfectionare a managementului în administrație și coerența a actului administrativ • Profesionalizare a resurselor umane în administrația publică • Asigurare a transparenței actelor administrative și comunicare operativă cu societatea civilă și cetățenii • Dezvoltarea parteneriatului sindicate-patronat-administrație și eficientizarea comisiei de dialog social • Creșterea calității și eficienței serviciilor publice • Certificarea calității serviciilor publice de la nivel local și județean • Elaborare proceduri și introducerea de standarde pentru administrația publică și serviciile publice • Derularea de acțiuni de informare europeană a populației (cu focalizare mai ales pe mediul rural, legislația muncii în statele UE, dreptul la muncă, drepturile lucrătorilor români în spațiul UE, asigurările sociale)

<p>6.4. Eficientizarea managementului fondurilor nerambursabile</p>	<p>Imbunatirea capacitatii de absorbtie a fondurilor alocate prin programele de finantare nerambursabila</p>	<p>Masura va consta in :</p> <ul style="list-style-type: none"> • Constituirea de unitati specializate in elaborarea si gestionarea proiectelor la nivelul tuturor autoritatilor publice locale • Realizarea de programe de instruire pentru persoanele responsabile de identificarea surselor de finantare nerambursabila si gestionarea eficienta a acestora prin implementarea de proiecte
<p>6.5 Informatizarea administratiei publice locale</p>	<p>Fluidizarea comunicarii in cadrul administratiei publice locale de la nivelul judetului si facilitarea comunicarii cu cetatenii</p>	<p>Masura va consta in actiuni de:</p> <ul style="list-style-type: none"> • Informatizare a administratiei publice (dotare cu hard, soft, crearea de portaturi) • Sprijinire a autoritatilor publice in realizarea unor retele si conexiuni broad-band • Sprijinire a autoritatilor publice in realizarea de telecentre si infochioscuri, in vederea facilitarii comunicarii cu cetatenii si a accesului acestora la informatii publice • Crestere a eficientei serviciilor publice moderne prin constituirea de servicii publice electronice • Creare a unui sistem informatic integrat pentru administratia publica judeteana • Punere in practica a prevederilor programului national de implementare a unui sistem informational geografic (GIS) pentru realizarea bancilor de date pentru cadastrul edilitar-imobiliar, urbanism si amenajarea teritoriului judetului Vaslui
<p>6.5. Dezvoltarea infrastructurii aferente administratiei publice</p>	<p>Crearea unor conditii optime pentru functionarea administratiei publice</p>	<p>Masura va consta in actiuni specifice de investitii pentru sediile autoritatilor administratiei publice locale</p>

Axa prioritară 7 - Cooperare teritoriala europeană

<p>7.1. Dezvoltarea colaborării internaționale cu regiuni din Uniunea Europeană</p>	<p>Stimularea dezvoltării economico-sociale a județului prin dezvoltarea colaborării cu regiuni din Uniunea Europeană</p>	<ul style="list-style-type: none"> • încheierea de Acorduri de colaborare cu autorități locale din regiuni ale Uniunii Europene în domenii de interes comun • elaborarea și implementarea de proiecte pentru soluționarea problemelor de interes comun în domenii ca: cercetare-dezvoltare și inovare, valorificarea patrimoniului natural și cultural, accesibilitate, protecția mediului și prevenirea riscurilor, modernizarea serviciilor publice, incluziune socială, dezvoltare economică durabilă, dezvoltarea resurselor umane
<p>7.2. Întărirea cooperării transfrontaliere</p>	<p>Dezvoltarea parteneriatului cu comunitățile locale din Republica Moldova și Ucraina</p>	<ul style="list-style-type: none"> • întărirea parteneriatului în cadrul Euroregiunii Siret-Prut-Nistru • derularea de activități comune în cadrul acordurilor de colaborare încheiate cu unitățile administrativ-teritoriale din Moldova și Ucraina • soluționarea problemelor de interes comun (în domeniul ca: dezvoltarea infrastructurii în zona de graniță, asigurarea unor frontiere sigure și eficiente, integrare socială și culturală, dezvoltare economică durabilă, protecția împotriva dezastrelor naturale, etc) prin elaborarea și implementarea de proiecte în cadrul Programului de Bună Vecinătate România- Moldova Ucraina.

XII. COERENTA SI CONFORMITATEA CU POLITICILE NATIONALE SI EUROPENE

Obiectivul general al strategiei de dezvoltare a judetului Vaslui pentru perioada 2007-2013 se inscrie in :

- Obiectivul de convergenta al Politicii de coeziune a Uniunii Europene, definit in Orientarile Strategice Comunitare pentru Politica de Coeziune 2007-2013 : « *stimularea potentialului de crestere economica al regiunilor, in vederea reducerii disparitatilor de dezvoltare dintre regiunile statelor membre si cresterea contributiei acestora la competitivitatea Uniunii* » ;
- Obiectivul Planului National de Dezvoltare si al Cadrului Strategic National de Referinta : « *reducerea disparităților de dezvoltare economică și socială dintre România și statele membre UE prin generarea unei creșteri suplimentare de 10% a Produsului Intern Brut până în 2015* » ;
- Obiectivul general al Strategiei Regionale Nord-Est 2007-2013 : « *reducerea decalajului existent fata de regiunile dezvoltate ale Romaniei prin cresterea gradului de competitivitate si atractivitate regional* ».

De asemenea, prin obiectivul de reducere a decalajelor dintre mediul rural si cel urban, strategia de dezvoltare a judetului Vaslui raspunde si obiectivului Politicii de dezvoltare rurala a României, ce are in vedere practic *creșterea atractivității spațiului rural din punct de vedere economic, social si de mediu cu concentrarea pe crearea serviciilor de baza si pe dezvoltarea mediului de afaceri.*

XII.1. Corespondenta cu politicile comunitare este ilustrata in tabelul de mai jos:

Prevederi ale Politicii comunitare	Reflectarea in axele prioritare ale Strategiei judetene
<p>Crestere si ocupare- Noile orientari ale Politicii de coeziune 2007-2013</p> <p>Axe prioritare: - imbunatatirea atractivitatii statelor membre, regiunilor si oraselor prin imbunatatirea accesibilitatii, asigurarea unor servicii de calitate, cu prezervarea potentialului natural al acestora; - incurajarea inovarii, antreprenoriatului si cresterea economiei bazate pe cunoastere ; - crearea de locuri de munca mai bune si mai multe, imbunatatirea adaptabilitatii fortei de munca si cresterea investitiilor in capitalul uman (in concordanta si cu Strategia Europeana de ocupare)</p>	<p>Axa prioritara 1- masurile 1.1, 1.2, 1.3, 1.5, 1,6 Axa prioritara 2- masura 2.2 Axa prioritara 3- masura 3.1 Axa prioritara 4- masurile 4.1, 4.3</p> <p>Axa prioritara 2- masurile 2.1, 2.3, Axa prioritara 5- masurile 5.2, Axa prioritara 6- masura 6.4.</p> <p>Axa prioritara 1- masura 1.4 Axa prioritara 2- masura 2.1 Axa prioritara 5- masurile 5.1, 5.2, 5.3 Axa prioritara 6- masurile 6.1, 6.2</p>
<p>Cartea Alba- Politica Europeana in domeniul transportului</p> <p>Subliniaza importanta reabilitarii infrastructurii de transport rutier si a unui transport urban sigur si nepoluant</p>	<p>Axa prioritara 1- masurile 1.1, 1.6 Axa prioritara 4- masura 4.1</p>

<p>Strategia Europeană de Dezvoltare Durabilă (Goteborg 2001) Al 6-lea Program de Acțiune pentru Mediu (2001 – 2010)</p> <p>direcțiile de acțiune : protecția naturii și biodiversitatea, sănătatea în raport cu mediul, conservarea resurselor naturale și gestionarea deșeurilor</p>	<p>Axa prioritara 1- masura 1.2 Axa prioritara 4- masura 4.1</p>
<p>Regulamentul Consiliului No 1698/2005 privind sprijinirea dezvoltarii rurale prin Fondul European Agricol pentru Dezvoltare Rurala</p> <p>Imbunatatirea competitivitatii sectoarelor agricol si forestier prin sprijinirea restructurarii, dezvoltarii si inovarii</p> <p>Imbunatatirea conditiilor de mediu si a mediului rural prin sprijinirea masurilor de management al terenurilor</p> <p>Imbunatarirea calitatii vietii in spatiul rural si incurajarea diversificarii activitatilor economice in zona rurala</p>	<p>Axa prioritara 4- masura 4.2.</p> <p>Axa prioritara 4- masura 4.1.</p> <p>Axa prioritara 4- masurile 4.1, 4.3</p>
<p>Dimensiunea teritoriala a Politicii de coeziune- cap. 5.1 din "Orientarile Strategice comunitare 2007 – 2013":</p> <ul style="list-style-type: none"> - intarirea contributiei zonelor urbane la crestere si ocupare - sprijinirea diversificarii economice in zonele rurale - cooperarea transfrontaliera, transnationala si interregionala 	<p>Axa prioritara 1- masura 1.6 Axa prioritara 2- masura 2.2.</p> <p>Axa prioritara 4- Masura 4.3</p> <p>Axa prioritara 7- masurile 7.1, 7.2</p>
<p>Carta Europeana pentru IMM</p> <p>Actiuni: educatie antreprenoriala, facilitarea start-up-urilor, disponibilitatea calificarilor, imbunatatirea accesului on-line, reducerea falimentelor, dezvoltarea e-business si a serviciilor de sprijin pentru afaceri de inalta clasa</p>	<p>Axa prioritara 2-masurile 2.1, 2.3, Axa prioritara 5- masurile 5.1, 5.2,</p>
<p>Strategia Europeană de Ocupare; Liniile Integrate pentru Creștere și Ocupare 2005-2008; Cadrul Strategic pentru Egalitate de Șanse.</p> <p>Memorandumul Comun de Incluziune Sociala (Romania-UE):</p> <ul style="list-style-type: none"> - dezvoltarea sistemului de servicii sociale alternative si de ingrijire la domiciliu - cresterea calitatii serviciilor din sistemul rezidential; - reducerea docalajelor dintre mediul urban si cel rural in domeniu; - diversificarea si cresterea calitatii serviciilor pentru varstnici; - masuri pentru o politica integrate si coerenta in domeniul familiei, protectiei copilului si incluziunii sociale a persoanelor cu handicap si a populatiei de etnie roma 	<p>Axa prioritara 5- masurile 5.1, 5.2, 5.3</p> <p>Actiunile propuse in cadrul axelor 1 (masura 1.4) si 5 (masurile 5.2, 5.3, 5.4) sunt corelate cu angajamentele asumate de Romania prin memorandumul Comun de Incluziune Sociala</p>

XII.2. Contributia la obiectivele orizontale

Toate interventiile care vor fi implementate in cadrul Strategiei de dezvoltare economica si sociala a judetului Vaslui vor respecta prevederile comunitare si nationale in ceea ce priveste contributia la obiectivele orizontale (dezvoltarea durabila, oportunitati egale, societatea informationala)

XII.2.1. Dezvoltarea durabila

Dezvoltarea durabila este avuta in vedere de toate interventiile prevazute a se derula in cadrul strategiei judetene. Astfel:

- **Axa prioritara 1 «Infrastructura si mediu»**- prin *masurile 1.1 si 1.6*. imbunatatirea infrastructurii de transport va duce la rationalizarea si fluidizarea traficului, la reducerea poluarii urbane ; prin modernizarea infrastructurii de mediu (*masura 1.2*), vor fi eliminate depozitele de deseuri neconforme, se va reduce poluarea apelor de suprafata si subterane, va fi protejat patrimoniul natural, vor fi reconstruite din punct de vedere ecologic zonele degradate ; *prin masura 1.3* vor fi create premisele cresterii eficientei energetice, utilizarii surselor de energie regenerabila si recucerii imcatului sistemului energetic asupra mediului ; *prin masura 1.5*, vor fi create conditii pentru prevenirea si combaterea efectelor calamitatilor naturale (inundatii, alunecari de teren).

- **Axa prioritara 2 « Sprijinirea afacerilor »**- prin *masura 2.1*. vor fi sprijinite investitiile in tehnologii nepoluante; prin *masura 2.2*- va fi asigurata decontaminarea terenurilor pe care erau amplasate zonele industriale si reconstructia acestora cu conservarea factorilor de mediu;

- **Axa prioritara 3 « Dezvoltarea turismului »**- prin *masura 3.1*- va fi sprijinita dezvoltarea turismului durabil, conservand, protejand si valorificand patrimoniul natural

- **Axa prioritara 4 « Dezvoltare si diversificare rurala »**- prin *masura 4.1* se va reduce poluarea datorata conditiilor improprie de trafic in zona rurala, precum si cea datorata depozitarii necontrolate a deeurilor in spatiul rural ; vor fi executate lucrari de prevenire si combatere a calamitatilor naturale ; *masura 4.2*. include investitii in tehnologii moderne, nepoluante, inclusiv in energie regenerabila, precum si efectuarea de impaduriri, in vederea prevenirii dezastrelor naturale si combaterii efectelor schimbarilor climatice ; *masura 4.3*. va sprijini activitatile economice ce au in vedere dezvoltarea durabila a mediului rural si valorificarea potentialului natural din zona rurala.

Proiectele de constructie, extindere sau reabilite a infrastructurii vor fi supuse procedurilor de evaluarea impactului asupra mediului, in conformitate cu legislatia romaneasca in vigoare, armonizată complet cu reglementările europene în vigoare.

O atenție specială va fi acordată factorilor care stimulează dezvoltarea durabilă:

- un nivelul înalt al educației populației;
- creșterea capacității de inovare;
- crearea de activități cu o valoare adăugată crescută.

Prin îndeplinirea obiectivelor sale, strategia urmărește să contribuie la promovarea unei economii competitive, eficiente și bazate pe cunoaștere, în care vor fi sprijinite creșterea nivelului de trai și a calității vieții.

XII.2.2. Oportunitati egale

Promovarea oportunitatilor egale este avuta in vedere atat in faza de elaborare, cat si in cea de implementare a strategiei judetene de dezvoltare economica si sociala. Procesul de consultare a diverselor categorii sociale si comunitati in faza de elaborare a documentului este o dovada a atentiei acordate acestui principiu.

Strategia asigura dezvoltarea unei culturi a oportunităților egale prin promovarea acțiunilor comune cu implicare directă a tuturor actorilor sociali din sectorul public și privat, inclusiv societatea civilă, concomitent cu asigurarea cadrului de implementare a politicilor de oportunități egale ca o prioritate orizontală.

Deși **Axa prioritara 5 “Dezvoltarea resurselor umane și a serviciilor sociale”** cuprinde *masuri speciale destinate facilitării accesului egal și nediscriminatoriu al diverselor grupuri sociale la educație, la servicii de bază, pe piața muncii*, intervențiile ce vor fi derulate în cadrul tuturor celorlalte axe prioritare vor contribui la atingerea acestui obiectiv orizontal. Astfel :

- **Axa prioritara 1** cuprinde masuri ce vizează dezvoltarea infrastructurii sociale, în vederea îmbunătățirii standardului de viață al grupurilor supuse riscului de excludere socială. În plus, la elaborarea documentațiilor de atribuire a contractelor de achiziție publică, vor fi inserate prevederi speciale referitoare la respectarea, de către ofertanții castigatori, a principiului egalității de șanse. De asemenea, toate construcțiile ce se vor executa vor fi prevăzute cu rampe de acces pentru persoane cu handicap.

- **Axa prioritara 2**- va fi asigurat accesul egal și nediscriminatoriu la măsurile de sprijin pentru afaceri atât pentru bărbați, cât și pentru femei, urmărindu-se în mod special reducerea somajului și facilitarea accesului pe piața muncii pentru persoanele aparținând categoriilor sociale dezavantajate (someri peste 45 de ani, femei singure, tineri proveniți din centrele de plasament, persoane cu cazier, persoane cu handicap, persoane de etnie roma, etc).

Promovarea de oportunități egale între femei și bărbați este un obiectiv asumat. Reducerea inegalităților structurale între femei și bărbați va permite activarea potențialului de căutare a unui loc de muncă al femeilor și va contribui la coeziunea socială și la viabilitatea sistemului de protecție socială. Sporind participarea femeii pe piața forței de muncă, încurajând angajarea femeilor pe principalele poziții ocupate de bărbații, promovând programul de muncă part-time, accesul femeilor la pozițiile de management, asigurând reconcilierea între muncă și viața privată a bărbaților și femeilor se va atinge obiectivul de înlăturare a inegalităților între femei și bărbați.

Prin implementarea priorităților strategice în domeniul dezvoltării resurselor umane, egalitatea de șanse va fi promovată și pentru alte grupuri vulnerabile pe piața muncii: persoane cu dizabilități, tineri, minoritatea Roma, persoane în vârstă aflate în căutarea unui loc de muncă. Astfel protecția socială și incluziunea socială vor fi promovate prin acțiuni de combatere a discriminărilor, promovarea drepturilor esențiale și integrarea în societate a grupurilor vulnerabile care se confruntă cu riscul de marginalizare socială.

În ceea ce privește domeniul educațional, la nivel județean s-a elaborat o *Strategie privind accesul la educație al grupurilor dezavantajate și copiilor cu nevoi pedagogice speciale pentru perioada 2006-2010*, prin care se stabilesc liniile directoare și prioritățile în vederea asigurării accesului ne-discriminatoriu la educație al copiilor romi și al celor cu cerințe educative speciale:

- -stimularea copiilor romi în vederea finalizării învățământului obligatoriu (prevenirea abandonului școlar);
- -elaborarea instrumentelor pentru identificarea copiilor cu deficiențe precum și elaborarea cadrului legal instituțional și educațional care le va asigura suportul educațional necesar și / sau includerea lor în învățământul de masă;
- -pregătirea personalului responsabil, din diferite instituții care au ca obiect protecția și educația copiilor, în domeniul utilizării instrumentelor elaborate;
- -identificarea și diseminarea exemplelor de bună practică din domeniul educației incluzive.

În direcția asigurării egalității de șanse și sporirea accesului la educație, se prevede realizarea cu prioritate a următoarelor proiecte în perioada 2006-2010:

- Construirea a 7 campusuri școlare (din care 2 noi și 5 extinse și reabilitate)
- Optimizarea transportului elevilor prin achiziționarea a 35 de microbuze școlare
- Continuarea procesului de informatizare a unităților / instituțiilor de învățământ
- extinderea domeniilor profesionale și a meseriilor în conformitate cu nevoile comunităților locale și a solicitărilor agenților economici
- Implementarea Programului „A doua șansă” care presupune:
 - extinderea numărului de școli cu secții cu frecvență redusă pentru cl. I-VIII;
 - introducerea Programului „A doua șansă” pentru tineri și adulți;
 - crearea unui număr de 45 grupe de studiu pentru ciclul primar și gimnazial pe lângă școli din mediul rural și urban.

In vederea asigurării egalității de șanse, vor fi respectate prevederile legale referitoare la publicitate, în cazul atribuirii tuturor contractelor de achiziție publică.

XII.2.3. Societatea informațională

Utilizarea pe scară largă a societății informaționale va fi avută în vedere în derularea tuturor intervențiilor în cadrul strategiei de dezvoltare economică și socială a județului Vaslui.

Vor fi sprijinite investițiile în IT atât în sectorul public, cât și în cel privat, precum și interconectarea și crearea de rețele de schimb de informații. De asemenea, se va urmări facilitarea accesului populației din mediul urban și rural la servicii de telecomunicații, extinderea serviciilor publice accesibile on-line, facilitarea comunicării autorităților și instituțiilor publice cu toate categoriile de cetățeni. În domeniul formării inițiale și continue, un accent deosebit se va pune pe crearea deprinderilor de utilizare a calculatorului și de comunicare electronică, pentru toate grupurile sociale.

Proiectele de investiții vor avea în vedere utilizarea tehnologiilor moderne și IT atât pentru dotarea obiectivelor de infrastructură, cât și pentru monitorizarea și controlul implementării proiectelor și comunicarea cu autoritățile de management și organismele intermediare. De asemenea, pentru comunicarea cu partenerii și clienții vor fi utilizate echipamente și tehnologii IT de comunicare.

XII.3. Corespondența cu politicile naționale

Strategia de dezvoltare economică și socială a județului Vaslui pentru perioada 2007-2013 are în vedere cadrul legislativ în vigoare, precum și documentele strategice elaborate la nivel național și regional.

Corelarea cu politicile naționale este prezentată în tabelul de mai jos :

Politici și reglementări naționale	Reflectarea în axele prioritare ale Strategiei județene
<i>Legea 203/2003, republicată, privind crearea, dezvoltarea și modernizarea rețelei de transport de interes național și European</i>	
Se stipulează că modernizarea rețelei de transport este o prioritate a Guvernului României și a UE	Axa prioritară 1- măsura 1.1 (pentru drumuri naționale și sosele de centură)

<p>Strategia de Dezvoltare Durabila a Romaniei pana in anul 2025 Strategia Nationala pentru Gestionarea Deseurilor Planul National de Gestiune a Deseurilor si planurile Regionale de Gestiune a Deseurilor Strategia Nationala de management al riscului la inundatii HG 731/2004 pentru aprobarea Strategiei nationale privind protectia atmosferei Hg 321/2006 privind evaluarea si gestionarea zgomotului ambiental</p>	<p>Axa prioritara 1- masurile 1.2, 1.3, 1.5, 1.6 Axa prioritara 4- masura 4.1 Axa prioritara 6- masura 6.4</p>
<p>Legea invatamantului 84/1995, cu modificarile si completarile ulterioare Procesul educativ va fi realizat folosind tehnici moderne</p> <p>HG 875/2005 privind aprobarea Strategiei privind formarea profesională continuă pe termen mediu și scurt 2005-2010</p> <p>Planul Regional de Actiune pentru Dezvoltarea Invatamantului Profesional si Tehnic (2006-2013)</p>	<p>Axa prioritara 1- masura 1.4 Axa prioritara 5- masurile 5.1, 5.2</p>
<p>HG 1088/2004 privind aprobarea strategiei nationale privind serviciile de sanatate si a Planului de actiune pentru reforma sectorului de sanatate Obiectiv- cresterea accesului populatiei la servicii medicale de calitate si eficientizarea serviciilor</p> <p>Legea 95/2006 privind reforma in domeniul sanatatii, actualizata</p>	<p>Axa prioritara 1- masura 1.5</p>
<p>HG 1280/2004 privind aprobarea Strategiei guvernamentale pentru sustinerea dezvoltarii intreprinderilor mici si mijlocii in perioada 2004-2008- recunoaste importanta IMM-urilor ca baza a dezvoltarii unei economii moderne, dinamice si bazata pe cunoastere Vor fi sprijinite masuri de investitii pentru intarirea capacitatii productive, cresterea calitatii, impreuna cu masuri de facilitare a accesului imm la tehnologii inovative, la servicii de support pentru imm, parcuri industriale</p> <p>Legea 346/2004 privind stimularea infiintarii si dezvoltarii intreprinderilor mici si mijlocii, actualizata- cuprinde prevederi referitoare la modalitati de sprijinire a imm : acces la finantare, la inovare, la servicii de consultanta, etc.</p>	<p>Axa prioritara 2- masurile 2.1, 2.3 Axa prioritara 4- masura 4.3 Axa prioritara 5- masura 5.2</p>
<p>Legea 350/2001 privind amenajarea teritoriului si urbanismul, actualizata Scopul- asigurarea unei dezvoltari economice si sociale echilibrate a regiunilor si zonelor, cu luarea in considerare a specificului acestora; imbunatatirea calitatii vietii, managementul durabil al resurselor naturale si protectia mediului, utilizarea rationala a teritoriului</p>	<p>Prin obiectivele generale si specifice, strategia de dezvoltare judeteana vizeaza atingerea acestor obiective ale Legii privind amenajarea teritoriului.</p>
<p>Legea 47/2006 pentru aprobarea Sistemului National de Asistenta Sociala</p> <p>HG 1826/2005 privind aprobarea Strategiei Nationale de Dezvoltare a Serviciilor Sociale si a Planului de actiune 2006-2013</p>	<p>Axa prioritara 1- masura 1.4 Axa prioritara 5- masurile 5.2, 5.3, 5.4,</p>

HG 1827/ 2005 privind aprobarea Programului de implementare a Planului national antisaracie si promovare a incluziunii sociale 2006-2008

HG 488/ 2005 privind aprobarea sistemului national de indicatori de incluziune sociala

HG 541/2005 pentru aprobarea Strategiei nationale de dezvoltare a sistemului de asistenta sociala pentru persoanele varstnice in perioada 2005-2008

HG 1175/2005 privind aprobarea Strategiei nationale pentru protectia, integrarea si incluziunea sociala a persoanelor cu handicap in perioada 2006-2013

HG 686/2005 pentru aprobarea Strategiei nationale in domeniul prevenirii si combaterii fenomenului violentei in familie

Legea 202/2002 privind egalitatea de șanse între femei și bărbați, modificata si completata prin Legea 340/2006

Strategia Națională privind egalitatea de șanse între femei și bărbați

Strategia Națională privind incluziunea socială a tinerilor de peste 18 ani, care ies de sub incidența sistemului de protecție socială a copilului, 2006-2008 (proiect)

HG 430/2001 privind aprobarea Strategiei Guvernului Romaniei de imbunatatire a situatiei romilor 2001-2010

Strategia de dezvoltare a judetului Vaslui 2007-2013 integreaza strategiile sectoriale elaborate pana in prezent la nivel local si anume:

- *Strategia judeteana anti-saracie 2007-2013*
- *Strategia judeteana in domeniul protectiei speciale a persoanelor cu dizabilitati- 2005-2007*
- *Strategia judeteana de protectie a copilului 2004-2007*
- *Strategia judeteana privind accesul la educatie a populatiei dezavantajate 2007-2013 (in curs de definitivare si aprobare)*
- *Planul local de actiune pentru dezvoltarea invatamantului profesional si tehnic 2006-2013*
- *Planul local de actiune pentru mediu*
- *Planul judetean de gestiune a deseurilor (in curs de definitivare si aprobare)*

XII.4. Corelarea dintre Strategia de dezvoltare a judetului Vaslui si operatiunile finantate din fondurile Uniunii Europene

Strategia de dezvoltare a judetului Vaslui se incadreaza in obiectivele urmatoarelor documente de programare elaborate la nivel national pentru perioada 2007-2013, care au la baza utilizarea fondurilor pe care Uniunea Europeana le va pune la dispozitia Romaniei (Fondul European de dezvoltare regionala, Fondul Social European, Fondul de Coeziune, Fondul European Agricol pentru dezvoltare Rurala, Fondul European pentru Pescuit) :

a) Cadrul Strategic National de Referinta cu urmatoarele programe operationale :

- *Programul Operational Sectorial "Cresterea competitivitatii economice" (POS CCE)*
- *Programul Operational Sectorial de Mediu (POS M)*
- *Programul Operational Sectorial de Transport (POS T)*
- *Programul Operational Sectorial "Dezvoltarea resurselor umane" (POS DRU)*
- *Programul Operational Sectorial "Dezvoltarea capacitatii administrative" (POS DCA)*
- *Programul Operational Regional*

b) Planul National Strategic pentru Dezvoltare Rurala (PNSDR)

c) Programul Operational Interregional 2007-2013- POI (pentru cooperarea intre regiuni ale statelor membre UE in domeniile: inovare si antreprenoriat, IT, mediu si prevenirea riscurilor, patrimoniu cultural si natural) -

d) Programul Transnational "Spatiul Sud-Est European" 2007-2013 PT (pentru cooperarea intre statele membre in domeniile : inovare, accesibilitate, dezvoltare urbana durabila, mediu)

e) Programul de cooperare ENPI CBC Romania-Ucraina-Republica Moldova 2007-2013 (pentru domeniile: dezvoltare economica si sociala, mediu, actiuni de tip om-la-om)

Corelarea dintre axele prioritare ale Strategiei de dezvoltare economico-sociala a judetului Vaslui si operatiunile finantate din fondurile alocate de Uniunea Europeana Romaniei in perioada 2007-2013 este prezentata, schematic, in tabelul urmator :

CORELAREA STRATEGIEI DE DEZVOLTARE A JUDETULUI VASLUI SI OPERATIUNILE FINANTATE DIN FONDURI EUROPENE

Axa prioritara	POS CCE	POS M	POS T	POS DRU	POS DCA	POR	PNSDR	POI	PT	CBC
1. Infrastructura si mediu										
1.1- transport			DN, centuri pe DN			DJ, urbane, centuri pe DJ	drumuri comunale si satesti			Numai pentru acces frontiera
1.2- infra. mediu		Mediul urban + deseuri tot					Mediul rural + prevenire inundatii+ plati Natura 2000	Schimburi, proiecte comune	Schimburi, proiecte comune	Schimburi, proiecte comune
1.3- infra. energie	biocarburanti	En termica, regener.					biocarburanti			
1.4- infra sociala	retele e- sanatate, e- educatie					Educatie, serv soc, sanat				
1.5- amen. terit, locuinte						numai locuinte sociale				
1.6- regenerare urbana						Proiecte integrate (infra + dez ec sau soc)			Schimburi, proiecte comune	
2. Sprijinirea afacerilor										
2.1- Investitii	numai micro, high tech					numai micro, fara high tech	numai in zone rurale, fara high tech	numai cooperari	Inovare (numai cooperari)	numai cooperari
2.2- Zone industriale		Numai decontam.				tot				

2.3- Serv.consultanta	Micro si imm + incubatoare			Abilitati antrepren.		Infra suport afaceri	Consultanta specifica	numai cooperari	numai cooperari	numai cooperari
3. Turism										
3.1- Investitii in turism		Arii protejate				investitii	Numai agroturism			numai cooperari
3.2- Promovare	Centre info +baze date+ materiale promo						Centre locale info			
4. Dezvoltare si diversificare rurala										
4.1- infrastructura						Monumente, educatie, serv sociale	Drumuri, apa etc			
4.2- Competitivit. agr.							X			
4.3- Diversificare rurala							X			
5. Dezvoltarea resurselor umane si a serviciilor sociale										
5.1- Formare initiala										numai cooperari
5.2- Formare continua					Fara admin publica		X Formare specifica			numai cooperari
5.3-Form. grup. dezav					X					numai cooperari
5.4- Dezv. serv. sociale					X					numai cooperari
6. Dezvoltare capacitate administrativa										
6.1- planific. strategica										numai cooperari
										numai cooperari

6.2- continuare reforma								X												numai cooperari				
6.3- Manag. F.S.								X												numai cooperari				
6.4- Informatizare																								
6.5- sedii ad-tive.																								
7. Cooperare teritoriala europeana																								
7.1- cooperare internat.																				X				X
7.2- cooper. transfront.																				X			X	X

Alte surse de finantare pentru proiecte :

- Programe nationale (Programul de infrastructura rurala, Fondul de mediu, Programele Agentiei Nationale pentru IMM, Fondul cultural national, etc)
- Alte fonduri comunitare (Cultura 2007-2013, Energie inteligenta, Programul cadru pentru cercetare-dezvoltare, Progress-pentru ocuparea fortei de munca si solidaritate sociala, Leonardo da Vinci, Socrates, etc)
- Surse proprii
- Credite