

HOTĂRÂREA nr. 195 /2019  
privind rectificarea a VI-a a bugetului local al județului Vaslui, pe anul 2019

Având în vedere:

- referatul de aprobare nr. 18012/13.11.2019 al consilierilor județeni Polak Mihaela-Simona, Iacob Liviu și Veziteu Gheorghe;
- raportul Direcției Economice din cadrul aparatului de specialitate al Consiliului Județean Vaslui nr. 18014/13.11.2019;
- adresele nr. 3616/28.10.2019 și nr. 3727/06.11.2019 ale primăriei comunei Al. Vlahuță, înregistrate la Consiliul Județean Vaslui sub nr. 16.927/28.10.2019 și 17545/6.11.2019;

în conformitate cu prevederile:

- art. 19 alin. (2) din Legea nr. 273/2006 privind finanțele publice locale, cu modificările și completările ulterioare;
- art. 87 alin. (3) și ale art. 173 alin. (1) lit. b) și alin. (3) lit. a) din O.U.G. nr. 57/2019 privind Codul administrativ, cu completările ulterioare;

în temeiul prevederilor art. 182 alin. (1) și ale art. 196 alin. (1) lit. a) din O.U.G. nr. 57/2019 privind Codul administrativ, cu completările ulterioare;

Consiliul Județean Vaslui

HOTĂRĂȘTE:

Art.1. - (1) Sinteza bugetului local al județului Vaslui, rectificat, se prezintă în anexa nr. 1.

(2) Detalierea veniturilor bugetului local al județului rectificat, pe capitole și subcapitole, este prevăzută în anexa nr. 2.

(3) Detalierea cheltuielilor bugetului local al județului rectificat, pe capitole, subcapitole, titluri și articole, este prevăzută în anexa nr. 3, iar defalcarea cheltuielilor pe beneficiari de credite bugetare este redată în anexa nr. 4.

Art.2. - La partea de cheltuieli a bugetului local al județului Vaslui pe anul 2019, așa cum a fost aprobat prin Hotărârea Consiliului Județean Vaslui nr. 185/30.10.2019 privind rectificarea a V-a a bugetului local al județului Vaslui pe anul 2019, se aprobă următoarele influențe:

<b>CHELTUIELI TOTALE:</b>	- lei -
<b>din care:</b>	<b>0</b>
- fond de rezervă bugetară la dispoziția autorităților locale	- 400.000
- transferuri între unități ale administrației publice	+ 400.000

Art.3. - (1) Cheltuielile prevăzute în bugetul local al județului rectificat pe anul 2019 reprezintă limite maxime ce nu pot fi depășite, iar modificarea lor se va putea face în condițiile legii.

(2) Angajarea, contractarea de lucrări, bunuri și servicii, precum și efectuarea de cheltuieli, se vor face numai cu respectarea prevederilor legale și în cadrul limitelor aprobate.

Art.4.- În cadrul capitolului „alte servicii publice generale” fondul de rezervă bugetară la dispoziția autorităților locale se diminuează cu suma de 400.000 lei, iar

transferurile între unități ale administrației publice se suplimentează cu suma de 400.000 lei.

Art.5.- Detalierea bugetului aparatului de specialitate al Consiliului Județean Vaslui se prezintă în anexa nr. 5.

Art.6. - Anexele nr. 1-5 fac parte integrantă din prezenta hotărâre.

Vaslui, 15 noiembrie 2019

PREȘEDINTE,  
Dumitru Buzatu



Contrasemnează pentru legalitate:  
SECRETAR GENERAL AL JUDEȚULUI,  
Diana-Elena Ursulescu

A handwritten signature in black ink, corresponding to the name Diana-Elena Ursulescu mentioned in the text above.

la Hotărârea nr. 195 / 15 noiembrie 2019

**SINTEZA**  
**bugetului local al județului pe anul 2019**

**Rectificarea a VI -a**

SPECIFICAȚIE	Suma	Influențe +, -	Suma
<b>A. TOTAL VENITURI</b>	<b>367.535.425</b>	<b>0</b>	<b>367.535.425</b>
<b>I. 00.02 VENITURI CURENTE</b>	<b>285.750.662</b>	<b>0</b>	<b>285.750.662</b>
<b>A. 00.03 VENITURI FISCALE</b>	<b>283.824.182</b>	<b>0</b>	<b>283.824.182</b>
A1. 00.04 Impozitul pe venit, profit și câștiguri din capital	65.038.000	0	65.038.000
A4. 00.10 Impozite și taxe pe bunuri și servicii	218.786.182	0	218.786.182
<b>C. 00.12 VENITURI NEFISCALE</b>	<b>1.926.480</b>	<b>0</b>	<b>1.926.480</b>
C.1 00.13 Venituri din proprietate	673.201	0	673.201
C.2 00.14 Vânzări de bunuri și servicii	1.253.279	0	1.253.279
<b>IV. 00.17 SUBVENȚII</b>	<b>63.254.003</b>	<b>0</b>	<b>63.254.003</b>
<b>42.02 Subvenții de la bugetul de stat</b>	<b>63.254.003</b>	<b>0</b>	<b>63.254.003</b>
<b>B. 00.20 Curente</b>	<b>63.254.003</b>	<b>0</b>	<b>63.254.003</b>
<b>48.02 Sume primite de la UE/alti donatori in contul platilor efectuate si prefinantari aferente cadrului financiar 2014-2020</b>	<b>18.530.760</b>	<b>0</b>	<b>18.530.760</b>
<b>VENITURILE SECȚIUNII DE FUNCȚIONARE</b>	<b>298.915.688</b>	<b>0</b>	<b>298.915.688</b>
<b>I. 00.02 VENITURI CURENTE</b>	<b>285.750.662</b>	<b>0</b>	<b>285.750.662</b>
<b>A. 00.03 VENITURI FISCALE</b>	<b>283.824.182</b>	<b>0</b>	<b>283.824.182</b>
A1. 00.04 Impozitul pe venit, profit și câștiguri din capital	65.038.000	0	65.038.000
A4. 00.10 Impozite și taxe pe bunuri și servicii	218.786.182	0	218.786.182
<b>C. 00.12 VENITURI NEFISCALE</b>	<b>1.926.480</b>	<b>0</b>	<b>1.926.480</b>
C.1 00.13 Venituri din proprietate	673.201	0	673.201
C.2 00.14 Vânzări de bunuri și servicii	1.253.279	0	1.253.279
<b>IV. 00.17 SUBVENȚII</b>	<b>13.165.026</b>	<b>0</b>	<b>13.165.026</b>
<b>42.02 Subvenții de la bugetul de stat</b>	<b>13.165.026</b>	<b>0</b>	<b>13.165.026</b>
<b>VENITURILE SECȚIUNII DE DEZVOLTARE</b>	<b>68.619.737</b>	<b>0</b>	<b>68.619.737</b>
<b>IV. 00.17 SUBVENȚII</b>	<b>50.088.977</b>	<b>0</b>	<b>50.088.977</b>
<b>42.02 Subvenții de la bugetul de stat</b>	<b>50.088.977</b>	<b>0</b>	<b>50.088.977</b>
A. 00.19 De capital	4.527.000	0	4.527.000
B. 00.20 Curente	45.561.977	0	45.561.977
<b>48.02 Sume primite de la UE/alti donatori in contul platilor efectuate si prefinantari aferente cadrului financiar 2014-2020</b>	<b>18.530.760</b>	<b>0</b>	<b>18.530.760</b>



SPECIFICAȚIE	Suma	Influențe +, -	Suma
<b>B. TOTAL CHELTUIELI(SECȚIUNEA FUNCȚIONARE + DEZVOLTARE)</b>	<b>411.644.545</b>	<b>0</b>	<b>411.644.545</b>
<b>CHELTUIELI CURENTE(SECȚIUNEA FUNCȚIONARE + DEZVOLTARE)</b>	<b>326.704.957</b>	<b>0</b>	<b>326.704.957</b>
<b>SECȚIUNEA DE FUNCȚIONARE</b>	<b>298.884.304</b>	<b>0</b>	<b>298.884.304</b>
<b>01.Cheltuieli curente</b>	<b>290.944.195</b>	<b>0</b>	<b>290.944.195</b>
<b>10. Cheltuieli de personal</b>	<b>143.014.152</b>	<b>0</b>	<b>143.014.152</b>
<b>20. Bunuri și servicii</b>	<b>73.180.773</b>	<b>0</b>	<b>73.180.773</b>
<b>30. Dobânzi</b>	<b>1.418.675</b>	<b>0</b>	<b>1.418.675</b>
<b>50.04 Fond de rezervă bugetară la dispoziția autorităților locale</b>	<b>1.100.000</b>	<b>-400.000</b>	<b>700.000</b>
<b>51. Transferuri între unități ale administrației publice</b>	<b>37.883.848</b>	<b>400.000</b>	<b>38.283.848</b>
<b>55. Alte transferuri</b>	<b>3.500.840</b>	<b>0</b>	<b>3.500.840</b>
<b>57. Asistență socială</b>	<b>18.642.000</b>	<b>0</b>	<b>18.642.000</b>
<b>59. Alte cheltuieli</b>	<b>12.203.907</b>	<b>0</b>	<b>12.203.907</b>
<b>81 . Rambursări de credite</b>	<b>8.118.000</b>	<b>0</b>	<b>8.118.000</b>
<b>85. Plăți efectuate în anii precedenți și recuperate în anul curent</b>	<b>-177.891</b>	<b>0</b>	<b>-177.891</b>
<b>SECȚIUNEA DE DEZVOLTARE</b>	<b>112.760.241</b>	<b>0</b>	<b>112.760.241</b>
<b>01.Cheltuieli curente</b>	<b>35.860.762</b>	<b>0</b>	<b>35.860.762</b>
<b>51. Transferuri între unități ale administrației publice</b>	<b>13.125.938</b>	<b>0</b>	<b>13.125.938</b>
<b>55. Alte transferuri</b>	<b>6.189.633</b>	<b>0</b>	<b>6.189.633</b>
<b>58 Proiecte cu finanțare din fonduri externe nerambursabile afereente cadrului financiar 2014-2020</b>	<b>25.976.547</b>	<b>0</b>	<b>25.976.547</b>
<b>70. Cheltuieli de capital</b>	<b>67.479.393</b>	<b>0</b>	<b>67.479.393</b>
<b>71. Active nefinanciare</b>	<b>66.529.393</b>	<b>0</b>	<b>66.529.393</b>
<b>71.01 Active fixe</b>	<b>65.228.777</b>	<b>0</b>	<b>65.228.777</b>
<b>71.03 Reparații capitale aferente activelor fixe</b>	<b>1.300.616</b>	<b>0</b>	<b>1.300.616</b>
<b>72. Active financiare</b>	<b>950.000</b>	<b>0</b>	<b>950.000</b>
<b>72.01 Active financiare</b>	<b>950.000</b>	<b>0</b>	<b>950.000</b>
<b>85. Plăți efectuate în anii precedenți și recuperate în anul curent</b>	<b>-11.270</b>	<b>0</b>	<b>-11.270</b>
<b>TITLUL XX REZERVE, EXCEDENT/DEFICIT</b>	<b>-44.109.120</b>	<b>0</b>	<b>-44.109.120</b>
<b>92.01.96 Excedentul secțiunii de funcționare</b>	<b>31.384</b>	<b>0</b>	<b>31.384</b>
<b>93.01.97 Deficitul secțiunii de dezvoltare</b>	<b>-44.140.504</b>	<b>0</b>	<b>-44.140.504</b>



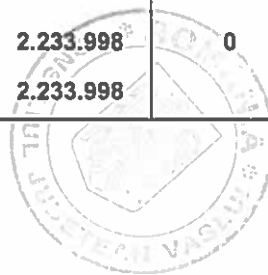
la Hotărârea nr. 195 / 15 noiembrie 2019

**DETALIEREA**  
**veniturilor bugetului local al județului pe anul 2019**  
**Rectificarea a VI-a**

SPECIFICAȚIE	Suma	Influențe +, -	Suma
<b>TOTAL VENITURI</b>	<b>367.535.425</b>	<b>0</b>	<b>367.535.425</b>
<b>I. 00.02 VENITURI CURENTE</b>	<b>285.750.662</b>	<b>0</b>	<b>285.750.662</b>
<b>A. 00.03 VENITURI FISCALE</b>	<b>283.824.182</b>	<b>0</b>	<b>283.824.182</b>
<b>A1. 00.04 IMPOZITUL PE VENIT, PROFIT ȘI CÂȘTIGURI DIN CAPITAL</b>	<b>65.038.000</b>	<b>0</b>	<b>65.038.000</b>
<b>A1.2. 00.06 IMPOZITUL PE VENIT, PROFIT ȘI CÂȘTIGURI DIN CAPITAL DE LA PERSOANE FIZICE</b>	<b>65.038.000</b>	<b>0</b>	<b>65.038.000</b>
04.02.01 Cote defalcate din impozitul pe venit (cota 60 %)	40.732.000	0	40.732.000
04.02.04 Sume alocate din cote defalcate din impozitul pe venit pt echilibrarea bugetelor locale(cota 17,5%)	24.306.000	0	24.306.000
<b>A4. 00.10 IMPOZITE ȘI TAXE PE BUNURI ȘI SERVICII</b>	<b>218.786.182</b>	<b>0</b>	<b>218.786.182</b>
11.02.01 Sume defalcate din TVA pentru finanțarea cheltuielilor descentralizate la nivelul județului	24.295.000	0	24.295.000
11.02.05 Sume defalcate din TVA pentru drumuri	16.348.000	0	16.348.000
11.02.06 Sume defalcate din TVA pentru echilibrarea bugetelor locale	177.054.000	0	177.054.000
16.02.02 Impozit pe mijloacele de transport	639.182	0	639.182
16.02.03 Taxe și tarife pentru eliberarea de licențe și autorizații de funcționare	450.000	0	450.000
<b>C. 00.12 VENITURI NEFISCALE</b>	<b>1.926.480</b>	<b>0</b>	<b>1.926.480</b>
<b>C.1 00.13 VENITURI DIN PROPRIETATE</b>	<b>673.201</b>	<b>0</b>	<b>673.201</b>
<b>30.02 Venituri din proprietate</b>	<b>673.201</b>	<b>0</b>	<b>673.201</b>
30.02.05 Venituri din concesiuni și închirieri	100.401	0	100.401
30.02.08 Venituri din dividende	572.800	0	572.800
30.02.08.02 Venituri din dividende de la alti platitori	572.800	0	572.800
<b>C.2 00.14 VÂNZĂRI DE BUNURI ȘI SERVICII</b>	<b>1.253.279</b>	<b>0</b>	<b>1.253.279</b>
<b>33.02 Venituri din prestări de servicii și alte activități</b>	<b>1.160.000</b>	<b>0</b>	<b>1.160.000</b>
33.02.13 Contribuția de întreținere a persoanelor asistate	1.160.000	0	1.160.000
<b>36.02 Diverse venituri</b>	<b>82.529</b>	<b>0</b>	<b>82.529</b>
36.02.50 Alte venituri	82.529	0	82.529
<b>37.02 Transferuri voluntare, altele decât subvențiile</b>	<b>10.750</b>	<b>0</b>	<b>10.750</b>
37.02.01 Donații și sponsorizări	10.750	0	10.750
<b>IV. 00.17 SUBVENȚII</b>	<b>63.254.003</b>	<b>0</b>	<b>63.254.003</b>
<b>42.02 Subvenții de la bugetul de stat</b>	<b>63.254.003</b>	<b>0</b>	<b>63.254.003</b>
<b>B. 00.20 CURENTE</b>	<b>63.254.003</b>	<b>0</b>	<b>63.254.003</b>
<b>42.02.16.01 Subvenții de la bugetul de stat către bugetele locale pentru finanțarea aparatului medical și echipamentelor de comunicații în urgență în sănătate</b>	<b>4.527.000</b>	<b>0</b>	<b>4.527.000</b>
42.02.21 Finanțarea drepturilor acordate persoanelor cu handicap	4.500.000	0	4.500.000
42.02.28 Subvenții primite din Fondul de Intervenție	5.606.000	0	5.606.000
42.02.35 Subvenții din bugetul de stat pentru finanțarea unităților de asistență medico-socială	2.959.026	0	2.959.026
42.02.51.02 Subvenții primite de la bugetul de stat pentru finanțarea unor programe de interes național, destinate secțiunii de dezvoltare a bugetului local	5.278.000	0	5.278.000

SPECIFICAȚIE	Suma	Influențe +,-	Suma
42.02.65 Finanatarea Programului National de Dezvoltare Locala	36.574.965	0	36.574.965
42.02.69 Subvenții de la bugetul de stat către bugetele locale necesare susținerii derulării proiectelor finanțate din fonduri externe nerambursabile (FEN) postaderare aferente perioadei de programare 2014-2020	3.709.012	0	3.709.012
42.02.73 Subvenții pentru realizarea activității de colectare, transport, depozitare și neutralizare a deșeurilor de origine animală	100.000	0	100.000
48.02 Sume primite de la UE/alti donatori în contul platilor efectuate si prefinantari aferente cadrului financiar 2014-2020	18.530.760	0	18.530.760
48.02.01 Fondul European de Dezvoltare Regională (FEDR)	14.469.038	0	14.469.038
48.02.01.01 Sume primite în contul plăților efectuate în anul curent	14.369.316	0	14.369.316
48.02.01.02 Sume primite în contul plăților efectuate în anii anteriori	99.722	0	99.722
48.02.02 Fondul Social European (FSE)	1.827.724	0	1.827.724
48.02.02.01 Sume primite în contul plăților efectuate în anul	1.161.311	0	1.161.311
48.02.02.02 Sume primite în contul plăților efectuate în anii	666.413	0	666.413
48.02.03 Fondul de Coeziune (FC)	2.233.998	0	2.233.998
48.02.03.01 Sume primite în contul plăților efectuate în anul curent	2.233.998	0	2.233.998
<b>VENITURILE SECȚIUNII DE FUNCȚIONARE</b>	<b>298.915.688</b>	<b>0</b>	<b>298.915.688</b>
<b>I. 00.02 VENITURI CURENTE</b>	<b>285.750.662</b>	<b>0</b>	<b>285.750.662</b>
<b>A. 00.03 VENITURI FISCALE</b>	<b>283.824.182</b>	<b>0</b>	<b>283.824.182</b>
<b>A1. 00.04 IMPOZITUL PE VENIT, PROFIT ȘI CÂȘTIGURI DIN CAPITAL</b>	<b>65.038.000</b>	<b>0</b>	<b>65.038.000</b>
<b>A1.2. 00.06 IMPOZITUL PE VENIT, PROFIT ȘI CÂȘTIGURI DIN CAPITAL DE LA PERSOANE FIZICE</b>	<b>65.038.000</b>	<b>0</b>	<b>65.038.000</b>
04.02.01 Cote defalcate din impozitul pe venit (cota 60 %)	40.732.000		40.732.000
04.02.04 Sume alocate din cote defalcate din impozitul pe venit pt echilibrarea bugetelor locale(cota 17,50%)	24.306.000		24.306.000
<b>A4. 00.10 IMPOZITE ȘI TAXE PE BUNURI ȘI SERVICII</b>	<b>218.786.182</b>	<b>0</b>	<b>218.786.182</b>
11.02.01 Sume defalcate din TVA pentru finanțarea cheltuielilor descentralizate la nivelul judetului	24.295.000		24.295.000
11.02.05 Sume defalcate din TVA pentru drumuri	16.348.000		16.348.000
11.02.06 Sume defalcate din TVA pentru echilibrarea bugetelor locale	177.054.000		177.054.000
16.02.02 Impozit pe mijloacele de transport	639.182		639.182
16.02.03 Taxe și tarife pentru eliberarea de licențe și autorizații de funcționare	450.000		450.000
<b>C. 00.12 VENITURI NEFISCALE</b>	<b>1.926.480</b>	<b>0</b>	<b>1.926.480</b>
<b>C.1 00.13 VENITURI DIN PROPRIETATE</b>	<b>673.201</b>	<b>0</b>	<b>673.201</b>
<b>30.02 Venituri din proprietate</b>	<b>673.201</b>	<b>0</b>	<b>673.201</b>
30.02.05 Venituri din concesiuni și închirieri	100.401		100.401
30.02.08 Venituri din dividende	572.800	0	572.800
30.02.08.02 Venituri din dividende de la alti platitori	572.800		572.800
<b>C.2 00.14 VÂNZĂRI DE BUNURI ȘI SERVICII</b>	<b>1.253.279</b>	<b>0</b>	<b>1.253.279</b>
<b>33.02 Venituri din prestari de servicii si alte activitati</b>	<b>1.160.000</b>	<b>0</b>	<b>1.160.000</b>
33.02.13 Contribuția de întreținere a persoanelor asistate	1.160.000		1.160.000
<b>36.02 DIVERSE VENITURI</b>	<b>82.529</b>	<b>0</b>	<b>82.529</b>
36.02.50 Alte venituri	82.529		82.529
<b>37.02 Transferuri voluntare, altele decât subvențiile</b>	<b>10.750</b>	<b>0</b>	<b>10.750</b>
37.02.01 Donații și sponsorizări	10.750		10.750


SPECIFICAȚIE	Suma	Influențe +, -	Suma
<b>IV. 00.17 SUBVENȚII</b>	<b>13.165.026</b>	<b>0</b>	<b>13.165.026</b>
42.02 Subvenții de la bugetul de stat	13.165.026	0	13.165.026
<b>B. 00.20 Curente</b>	<b>13.165.026</b>	<b>0</b>	<b>13.165.026</b>
42.02.21 Finanțarea drepturilor acordate persoanelor cu handicap	4.500.000		4.500.000
42.02.28 Subvenții primite din Fondul de Intervenție	5.606.000		5.606.000
42.02.35 Subvenții din bugetul de stat pentru finanțarea unităților de asistență medico-sociale	2.959.026		2.959.026
42.02.73 Subvenții pentru realizarea activității de colectare, transport, depozitare și neutralizare a deșeurilor de origine animală	100.000		100.000
<b>VENITURILE SECȚIUNII DE DEZVOLTARE</b>	<b>68.619.737</b>	<b>0</b>	<b>68.619.737</b>
<b>IV. 00.17 SUBVENȚII</b>	<b>50.088.977</b>	<b>0</b>	<b>50.088.977</b>
<b>42.02. Subvenții de la bugetul de stat</b>	<b>50.088.977</b>	<b>0</b>	<b>50.088.977</b>
<b>00.19 De capital</b>	<b>4.527.000</b>	<b>0</b>	<b>4.527.000</b>
42.02.16.01 Subvenții de la bugetul de stat către bugetele locale pentru finanțarea aparaturii medicale și echipamentelor de comunicații în urgență în sănătate	4.527.000		4.527.000
<b>00.20 Curente</b>	<b>45.561.977</b>	<b>0</b>	<b>45.561.977</b>
42.02.51.02 Subvenții primite de la bugetul de stat pentru finanțarea unor programe de interes național, destinate secțiunii de dezvoltare a bugetului local	5.278.000		5.278.000
42.02.65 Finanțarea Programului Național de Dezvoltare Locală	36.574.965		36.574.965
42.02.69 Subvenții de la bugetul de stat către bugetele locale necesare susținerii derulării proiectelor finanțate din fonduri externe nerambursabile (FEN) postaderare aferente perioadei de programare 2014-2020	3.709.012		3.709.012
<b>48.02 Sume primite de la UE/alti donatori în contul plăților efectuate și prefinanțări aferente cadrului financiar 2014-2020</b>	<b>18.530.760</b>	<b>0</b>	<b>18.530.760</b>
<b>48.02.01 Fondul European de Dezvoltare Regională (FEDR)</b>	<b>14.469.038</b>	<b>0</b>	<b>14.469.038</b>
48.02.01.01 Sume primite în contul plăților efectuate în anul curent	14.369.316		14.369.316
48.02.01.02 Sume primite în contul plăților efectuate în anii anteriori	99.722		99.722
<b>48.02.02 Fondul Social European (FSE)</b>	<b>1.827.724</b>	<b>0</b>	<b>1.827.724</b>
48.02.02.01 Sume primite în contul plăților efectuate în anul curent	1.161.311		1.161.311
48.02.02.02 Sume primite în contul plăților efectuate în anii anteriori	666.413		666.413
<b>48.02.03 Fondul de Coeziune (FC)</b>	<b>2.233.998</b>	<b>0</b>	<b>2.233.998</b>
48.02.03.01 Sume primite în contul plăților efectuate în anul curent	2.233.998		2.233.998



la Hotărârea nr. 195 / 15 noiembrie 2019

**DETALIEREA**  
**pe capitole și articole a cheltuielilor bugetului local al județului pe anul 2019**  
**Rectificarea a VI-a**

SPECIFICAȚIE	Suma	Influențe +, -	Suma
<b>TOTAL CHELTUIELI (SECȚIUNEA FUNCȚIONARE + DEZVOLTARE)</b>	<b>411.644.545</b>	<b>0</b>	<b>411.644.545</b>
<b>CHELTUIELI CURENTE (SECȚIUNEA FUNCȚIONARE + DEZVOLTARE)</b>	<b>326.704.957</b>	<b>0</b>	<b>326.704.957</b>
<b>SECȚIUNEA DE FUNCȚIONARE</b>	<b>298.884.304</b>	<b>0</b>	<b>298.884.304</b>
<b>01. Cheltuieli curente</b>	<b>290.944.195</b>	<b>0</b>	<b>290.944.195</b>
10. Cheltuieli de personal	143.014.152	0	143.014.152
20. Bunuri și servicii	73.180.773	0	73.180.773
30. Dobânzi	1.418.675	0	1.418.675
50.04 Fond de rezervă bugetară la dispoziția autorităților locale	1.100.000	-400.000	700.000
51. Transferuri între unități ale administrației publice	37.883.848	400.000	38.283.848
55. Alte transferuri	3.500.840	0	3.500.840
57. Asistență socială	18.642.000	0	18.642.000
59. Alte cheltuieli	12.203.907	0	12.203.907
81 . Rambursări de credite	8.118.000	0	8.118.000
<b>85. Plăți efectuate în anii precedenți și recuperate în anul curent-S/F</b>	<b>-177.891</b>	<b>0</b>	<b>-177.891</b>
<b>SECȚIUNEA DE DEZVOLTARE</b>	<b>112.760.241</b>	<b>0</b>	<b>112.760.241</b>
<b>01. Cheltuieli curente</b>	<b>35.860.762</b>	<b>0</b>	<b>35.860.762</b>
51. Transferuri între unități ale administrației publice	13.125.938	0	13.125.938
55. Alte transferuri	6.189.633	0	6.189.633
58 Proiecte cu finanțare din fonduri externe nerambursabile aferente cadrului financiar 2014-2020	25.976.547	0	25.976.547
<b>70. Cheltuieli de capital</b>	<b>67.479.393</b>	<b>0</b>	<b>67.479.393</b>
71. Active nefinanciare	66.529.393	0	66.529.393
71.01 Active fixe	65.228.777	0	65.228.777
71.03 Reparații capitale aferente activelor fixe	1.300.616	0	1.300.616
72. Active financiare	950.000	0	950.000
72.01 Active financiare	950.000	0	950.000
<b>85 Plăți efectuate în anii precedenți și recuperate în anul curent-S/D</b>	<b>-11.270</b>	<b>0</b>	<b>-11.270</b>
51.02. AUTORITĂȚI PUBLICE ȘI ACȚIUNI EXTERNE	24.452.850	0	24.452.850
<b>TOTAL CHELTUIELI :</b>	<b>24.452.850</b>	<b>0</b>	<b>24.452.850</b>
<b>CHELTUIELI CURENTE (SECȚIUNEA FUNCȚIONARE + DEZVOLTARE)</b>	<b>23.468.020</b>	<b>0</b>	<b>23.468.020</b>
<b>SECȚIUNEA DE FUNCȚIONARE</b>	<b>22.044.749</b>	<b>0</b>	<b>22.044.749</b>
<b>01. Cheltuieli curente</b>	<b>22.088.788</b>	<b>0</b>	<b>22.088.788</b>
10. Cheltuieli de personal	15.859.400	0	15.859.400
10.01 Cheltuieli salariale în bani	15.346.650	0	15.346.650
10.02 Cheltuieli salariale în natură	171.100	0	171.100
10.02.06 Vouchere de vacanță	171.100	0	171.100
10.03 Contribuții	341.650	0	341.650
10.03.07 Contribuția asiguratorie pentru muncă	341.650	0	341.650
20. Bunuri și servicii	2.844.748	0	2.844.748
20.01 Bunuri și servicii	1.250.040	0	1.250.040
20.02 Reparații curente	500.000	0	500.000
20.05 Bunuri de natură obiectelor de inventar	207.200	0	207.200
20.06 Deplasări, detașări, transferări	180.000	0	180.000
20.11 Cărți, publicații și materiale documentare	30.000	0	30.000
20.13 Pregătire profesională	40.000	0	40.000
20.14 Protecția muncii	30.000	0	30.000





SPECIFICAȚIE	Suma	Influențe +, -	Suma
<b>20.25 Cheltuieli judiciare și extrajudiciare derivate din acțiuni în reprezentarea intereselor statului, potrivit dispozițiilor legale</b>	<b>35.000</b>	<b>0</b>	<b>35.000</b>
<b>20.30 Alte cheltuieli</b>	<b>572.508</b>	<b>0</b>	<b>572.508</b>
<b>55. Alte transferuri</b>	<b>3.270.840</b>	<b>0</b>	<b>3.270.840</b>
<b>55.01 Transferuri interne</b>	<b>1.800.000</b>	<b>0</b>	<b>1.800.000</b>
55.01.18 Alte transferuri curente interne(cotizatii)	1.800.000	0	1.800.000
<b>55.02 Transferuri curente în străinătate</b>	<b>1.470.840</b>	<b>0</b>	<b>1.470.840</b>
55.02.01 Contribuții și cotizații la organisme internaționale	20.840	0	20.840
55.02.04 Alte transferuri curente în străinătate	1.450.000	0	1.450.000
<b>59 ALTE CHELTUIELI</b>	<b>113.800</b>	<b>0</b>	<b>113.800</b>
59.40 Sume aferente persoanelor cu handicap neincadrate	113.800	0	113.800
<b>81. Rambursari de credite</b>	<b>38.000</b>	<b>0</b>	<b>38.000</b>
<b>81.02 Rambursari de credite interne</b>	<b>38.000</b>	<b>0</b>	<b>38.000</b>
81.02.05 Rambursari de credite aferente datoriei publice interne	38.000	0	38.000
<b>85.01 Plati efectuate in anii precedenti si recuperate in anul curent</b>	<b>-82.039</b>	<b>0</b>	<b>-82.039</b>
85.01.01 Plati efectuate in anii precedenti si recuperate in anul curent în secțiunea de funcționare a bugetului local	-82.039	0	-82.039
<b>SECȚIUNEA DE DEZVOLTARE</b>	<b>2.408.101</b>	<b>0</b>	<b>2.408.101</b>
<b>1.Cheltuieli curente</b>	<b>1.379.232</b>	<b>0</b>	<b>1.379.232</b>
<b>58 Proiecte cu finanțare din fonduri externe nerambursabile aferente cadrului financiar 2014-2020</b>	<b>1.379.232</b>	<b>0</b>	<b>1.379.232</b>
<b>58.02 Programe din Fondul Social European (FSE)</b>	<b>1.089.827</b>	<b>0</b>	<b>1.089.827</b>
58.02.01 Finanțarea națională	163.476	0	163.476
58.02.02 Finanțare externă nerambursabilă	926.351	0	926.351
<b>58.16 Alte facilități și instrumente postaderare</b>	<b>289.405</b>	<b>0</b>	<b>289.405</b>
58.16.01 Finanțarea națională	251.998	0	251.998
58.16.02 Finanțare externă nerambursabilă	37.407	0	37.407
<b>70. Cheltuieli de capital</b>	<b>1.028.869</b>	<b>0</b>	<b>1.028.869</b>
<b>71. Active nefinanciare</b>	<b>1.028.869</b>	<b>0</b>	<b>1.028.869</b>
<b>71.01 Active fixe</b>	<b>1.028.869</b>	<b>0</b>	<b>1.028.869</b>
71.01.01 Constructii	119.000	0	119.000
71.01.02 Mașini, echipamente si mijloace de transport	552.600	0	552.600
71.01.30 Alte active fixe	357.269	0	357.269
<b>54.02 ALTE SERVICII PUBLICE GENERALE</b>			
<b>TOTAL CHELTUIELI :</b>	<b>9.424.667</b>	<b>0</b>	<b>9.424.667</b>
<b>CHELTUIELI CURENTE (SECȚIUNEA FUNCȚIONARE + DEZVOLTARE)</b>	<b>9.424.667</b>	<b>0</b>	<b>9.424.667</b>
<b>SECȚIUNEA DE FUNCȚIONARE</b>	<b>9.407.567</b>	<b>0</b>	<b>9.407.567</b>
<b>01.Cheltuieli curente</b>	<b>9.407.567</b>	<b>0</b>	<b>9.407.567</b>
50.04 Fond de rezervă bugetară la dispoziția autorităților locale	1.100.000	-400.000	700.000
<b>51. Transferuri între unități ale administrației publice</b>	<b>8.307.567</b>	<b>400.000</b>	<b>8.707.567</b>
<b>51.01 Transferuri curente</b>	<b>8.307.567</b>	<b>400.000</b>	<b>8.707.567</b>
51.01.01 Transferuri către instituții publice	1.807.567	0	1.807.567
51.01.24 Transferuri din bugetele consiilor locale și județene pt. acordarea unor ajutoare către unitățile administrativ-teritoriale în situații de extremă dificultate	6.500.000	400.000	6.900.000
<b>SECȚIUNEA DEZVOLTARE</b>	<b>17.100</b>	<b>0</b>	<b>17.100</b>
<b>01.Cheltuieli curente</b>	<b>17.100</b>	<b>0</b>	<b>17.100</b>
<b>51. Transferuri între unități ale administrației publice</b>	<b>17.100</b>	<b>0</b>	<b>17.100</b>
<b>51.02 Transferuri de capital</b>	<b>17.100</b>	<b>0</b>	<b>17.100</b>
51.02.29 Alte transferuri de capital catre institutii publice	17.100	0	17.100
<b>55.02 TRANZACȚII PRIVIND DATORIA PUBLICĂ ȘI ÎMPRUMUTURI</b>			
<b>TOTAL CHELTUIELI</b>	<b>1.576.475</b>	<b>0</b>	<b>1.576.475</b>
<b>SECȚIUNEA DE FUNCȚIONARE</b>	<b>1.576.475</b>	<b>0</b>	<b>1.576.475</b>
<b>01.Cheltuieli curente</b>	<b>1.576.475</b>	<b>0</b>	<b>1.576.475</b>
<b>20. Bunuri și servicii</b>	<b>157.800</b>	<b>0</b>	<b>157.800</b>
<b>20.24 Comisioane și alte costuri aferente împrumuturilor</b>	<b>157.800</b>	<b>0</b>	<b>157.800</b>
20.24.01 Comisioane și alte costuri aferente împrumuturilor externe	4.800	0	4.800
20.24.02 Comisioane și alte costuri aferente împrumuturilor interne	153.000	0	153.000

SPECIFICAȚIE	Suma	Influențe +, -	Suma
<b>30. Dobânzi</b>	<b>1.418.675</b>	<b>0</b>	<b>1.418.675</b>
<b>30.01 Dobanzi aferente datoriei publice interne</b>	<b>780.000</b>	<b>0</b>	<b>780.000</b>
30.01.01 Dobânzi aferente datoriei publice interne directe	780.000	0	780.000
<b>30.02 Dobânzi aferente datoriei publice externe</b>	<b>638.675</b>	<b>0</b>	<b>638.675</b>
30.02.05 Dobânzi aferente datoriei publice externe locale	638.675	0	638.675
<b>60.02 APĂRARE</b>			
<b>TOTAL CHELTUIELI :</b>	<b>568.825</b>	<b>0</b>	<b>568.825</b>
<b>CHELTUIELI CURENTE (SECȚIUNEA FUNCȚIONARE + DEZVOLTARE)</b>	<b>472.460</b>	<b>0</b>	<b>472.460</b>
<b>SECȚIUNEA DE FUNCȚIONARE</b>	<b>472.460</b>	<b>0</b>	<b>472.460</b>
<b>01.CheLtuielei curente</b>	<b>472.460</b>	<b>0</b>	<b>472.460</b>
<b>20. Bunuri și servicii</b>	<b>472.460</b>	<b>0</b>	<b>472.460</b>
20.01 Bunuri și servicii	151.500	0	151.500
20.02 Reparații curente	102.000	0	102.000
20.05 Bunuri de natura obiectelor de inventar	25.300	0	25.300
20.11 Cărți, publicații și materiale documentare	1.700	0	1.700
20.30 Alte cheltuieli	191.960	0	191.960
<b>SECȚIUNEA DEZVOLTARE</b>	<b>96.365</b>	<b>0</b>	<b>96.365</b>
<b>70. Cheltuieli de capital</b>	<b>96.365</b>	<b>0</b>	<b>96.365</b>
<b>71. Active nefinanciare</b>	<b>96.365</b>	<b>0</b>	<b>96.365</b>
71.01 Active fixe	96.365	0	96.365
71.01.03 Mobilier, aparatură birotică și alte active corporale	30.965	0	30.965
71.01.30 Alte active fixe	65.400	0	65.400
<b>61.02 ORDINE PUBLICĂ ȘI SIGURANȚĂ NAȚIONALĂ</b>			
<b>TOTAL CHELTUIELI :</b>	<b>339.000</b>	<b>0</b>	<b>339.000</b>
<b>CHELTUIELI CURENTE (SECȚIUNEA FUNCȚIONARE + DEZVOLTARE)</b>	<b>199.000</b>	<b>0</b>	<b>199.000</b>
<b>SECȚIUNEA DE FUNCȚIONARE</b>	<b>199.000</b>	<b>0</b>	<b>199.000</b>
<b>01.CheLtuielei curente</b>	<b>199.000</b>	<b>0</b>	<b>199.000</b>
<b>20. Bunuri și servicii</b>	<b>193.000</b>	<b>0</b>	<b>193.000</b>
20.01 Bunuri și servicii	115.000	0	115.000
20.02 Reparații curente	35.000	0	35.000
20.05 Bunuri de natura obiectelor de inventar	35.000	0	35.000
20.13 Pregătire profesională	3.000	0	3.000
20.14 Protecția muncii	5.000	0	5.000
<b>57. Asistență socială</b>	<b>6.000</b>	<b>0</b>	<b>6.000</b>
57.02 Ajutoare sociale	6.000	0	6.000
57.02.02 Ajutoare sociale în natură	6.000	0	6.000
<b>SECȚIUNEA DEZVOLTARE</b>	<b>140.000</b>	<b>0</b>	<b>140.000</b>
<b>70. Cheltuieli de capital</b>	<b>140.000</b>	<b>0</b>	<b>140.000</b>
<b>71. Active nefinanciare</b>	<b>140.000</b>	<b>0</b>	<b>140.000</b>
71.03 Reparații capitale aferente activelor fixe	140.000	0	140.000
<b>65.02. ÎNVĂȚĂMÂNT</b>			
<b>TOTAL CHELTUIELI :</b>	<b>22.562.584</b>	<b>0</b>	<b>22.562.584</b>
<b>CHELTUIELI CURENTE (SECȚIUNEA FUNCȚIONARE + DEZVOLTARE)</b>	<b>20.392.975</b>	<b>0</b>	<b>20.392.975</b>
<b>SECȚIUNEA DE FUNCȚIONARE</b>	<b>18.010.625</b>	<b>0</b>	<b>18.010.625</b>
<b>01.CheLtuielei curente</b>	<b>18.010.625</b>	<b>0</b>	<b>18.010.625</b>
<b>10. Cheltuieli de personal</b>	<b>94.000</b>	<b>0</b>	<b>94.000</b>
10.01 Cheltuieli salariale în bani	94.000	0	94.000
<b>20. Bunuri și servicii</b>	<b>3.634.625</b>	<b>0</b>	<b>3.634.625</b>
20.01 Bunuri și servicii	1.695.955	0	1.695.955
20.02 Reparații curente	489.500	0	489.500
20.03 Hrană	1.164.000	0	1.164.000
20.04 Medicamente și materiale sanitare	28.000	0	28.000
20.05 Bunuri de natura obiectelor de inventar	136.000	0	136.000
20.06 Deplasări, detasări, transferări	32.000	0	32.000
20.11 Cărți, publicații și materiale documentare	10.600	0	10.600
20.13 Pregătire profesională	38.000	0	38.000
20.14 Protecția muncii	17.125	0	17.125
20.16 Studii și cercetări	10.000	0	10.000
20.30 Alte cheltuieli	13.445	0	13.445



SPECIFICAȚIE	Suma	Influențe +, -	Suma
<b>51. Transferuri între unități ale administrației publice</b>	<b>15.000</b>	<b>0</b>	<b>15.000</b>
<b>51.01 Transferuri curente</b>	<b>15.000</b>	<b>0</b>	<b>15.000</b>
51.01.01 Transferuri către instituții publice	15.000	0	15.000
<b>57. Asistență socială</b>	<b>14.136.000</b>	<b>0</b>	<b>14.136.000</b>
<b>57.02 Ajutoare sociale</b>	<b>14.136.000</b>	<b>0</b>	<b>14.136.000</b>
57.02.01 Ajutoare sociale în numerar	996.158	0	996.158
57.02.02 Ajutoare sociale în natură	13.139.842	0	13.139.842
<b>59 Alte cheltuieli</b>	<b>131.000</b>	<b>0</b>	<b>131.000</b>
59.01 Burse	131.000	0	131.000
<b>SECȚIUNEA DEZVOLTARE</b>	<b>4.551.959</b>	<b>0</b>	<b>4.551.959</b>
<b>01. Cheltuieli curente</b>	<b>2.382.350</b>	<b>0</b>	<b>2.382.350</b>
<b>58 Proiecte cu finanțare din fonduri externe nerambursabile aferente cadrului financiar 2014-2020</b>	<b>2.382.350</b>	<b>0</b>	<b>2.382.350</b>
<b>58.01 Programe din Fondul European de Dezvoltare Regională (FEDR)</b>	<b>2.382.350</b>	<b>0</b>	<b>2.382.350</b>
58.01.01 Finanțarea națională	250.926	0	250.926
58.01.02 Finanțare externă nerambursabilă	1.421.899	0	1.421.899
58.01.03 Cheltuieli neeligibile	709.525	0	709.525
<b>70. Cheltuieli de capital</b>	<b>2.169.609</b>	<b>0</b>	<b>2.169.609</b>
<b>71. Active nefinanciare</b>	<b>2.169.609</b>	<b>0</b>	<b>2.169.609</b>
<b>71.01 Active fixe</b>	<b>1.780.993</b>	<b>0</b>	<b>1.780.993</b>
71.01.01 Construcții	850.455	0	850.455
71.01.02 Mașini, echipamente și mijloace de transport	70.000	0	70.000
71.01.03 Mobilier, aparatură birotică și alte active corporale	17.291	0	17.291
71.01.30 Alte active fixe	843.247	0	843.247
<b>71.03 Reparații capitale aferente activelor fixe</b>	<b>388.616</b>	<b>0</b>	<b>388.616</b>
<b>66.02 SĂNĂTATE</b>			
<b>TOTAL CHELTUIELI :</b>	<b>23.812.892</b>	<b>0</b>	<b>23.812.892</b>
<b>CHELTUIELI CURENTE (SECȚIUNEA FUNCȚIONARE + DEZVOLTARE)</b>	<b>22.007.342</b>	<b>0</b>	<b>22.007.342</b>
<b>SECȚIUNEA DE FUNCȚIONARE</b>	<b>11.308.245</b>	<b>0</b>	<b>11.308.245</b>
<b>01. Cheltuieli curente</b>	<b>10.904.245</b>	<b>0</b>	<b>10.904.245</b>
<b>20. Bunuri și servicii</b>	<b>17.850</b>	<b>0</b>	<b>17.850</b>
<b>20.02 Reparații curente</b>	<b>17.850</b>	<b>0</b>	<b>17.850</b>
<b>51. Transferuri între unități ale administrației publice</b>	<b>10.886.395</b>	<b>0</b>	<b>10.886.395</b>
<b>51.01 Transferuri curente</b>	<b>10.886.395</b>	<b>0</b>	<b>10.886.395</b>
51.01.46 Transferuri din bugetele locale pentru finanțarea cheltuielilor curente din domeniul sănătății	6.678.483	0	6.678.483
51.01.39 Transferuri din bugetele locale pentru finanțarea unităților de asistență socială și medico -sociale	4.207.912	0	4.207.912
<b>81 - Rambursari de credite</b>	<b>404.000</b>	<b>0</b>	<b>404.000</b>
<b>81.02 Rambursari de credite interne</b>	<b>404.000</b>	<b>0</b>	<b>404.000</b>
81.02.05 Rambursari de credite aferente datoriei publice interne locale	404.000	0	404.000
<b>SECȚIUNEA DEZVOLTARE</b>	<b>12.504.647</b>	<b>0</b>	<b>12.504.647</b>
<b>1. Cheltuieli curente</b>	<b>11.103.097</b>	<b>0</b>	<b>11.103.097</b>
<b>51. Transferuri între unități ale administrației publice</b>	<b>11.103.097</b>	<b>0</b>	<b>11.103.097</b>
<b>51.02 Transferuri de capital</b>	<b>11.103.097</b>	<b>0</b>	<b>11.103.097</b>
51.02.12 Transferuri pentru finanțarea investițiilor la spitale	11.021.009	0	11.021.009
51.02.28 Transferuri din bugetele locale pentru finanțarea cheltuielilor de capital din domeniul sănătății	82.088	0	82.088
<b>58. Proiecte cu finanțare din fonduri externe nerambursabile aferente cadrului financiar 2014-2020</b>	<b>111.689</b>	<b>0</b>	<b>111.689</b>
<b>58.01. Programe din Fondul European de Dezvoltare Regională (FEDR)</b>	<b>111.689</b>	<b>0</b>	<b>111.689</b>
58.01.01 Finanțare națională	31.227	0	31.227
58.01.02 Finanțare externă nerambursabilă	80.462	0	80.462

SPECIFICAȚIE	Suma	Influențe +, -	Suma
<b>70. Cheltuieli de capital</b>	<b>1.289.861</b>	<b>0</b>	<b>1.289.861</b>
<b>71. Active nefinanciare</b>	<b>1.289.861</b>	<b>0</b>	<b>1.289.861</b>
<b>71.01 Active fixe</b>	<b>1.289.861</b>	<b>0</b>	<b>1.289.861</b>
71.01.01 Construcții	528.508	0	528.508
71.01.30 Alte active fixe	761.353	0	761.353
<b>67.02 CULTURĂ, RECREERE ȘI RELIGIE</b>			
<b>TOTAL CHELTUIELI :</b>	<b>32.419.624</b>	<b>0</b>	<b>32.419.624</b>
<b>CHELTUIELI CURENTE (SECȚIUNEA FUNCȚIONARE + DEZVOLTARE)</b>	<b>24.817.674</b>	<b>0</b>	<b>24.817.674</b>
<b>SECȚIUNEA DE FUNCȚIONARE</b>	<b>24.022.674</b>	<b>0</b>	<b>24.022.674</b>
<b>01.Cheltuieli curente</b>	<b>24.022.674</b>	<b>0</b>	<b>24.022.674</b>
<b>10. Cheltuieli de personal</b>	<b>3.157.059</b>	<b>0</b>	<b>3.157.059</b>
<b>10.01 Cheltuieli salariale în bani</b>	<b>3.022.765</b>	<b>0</b>	<b>3.022.765</b>
<b>10.02 Cheltuieli salariale în natură</b>	<b>66.700</b>	<b>0</b>	<b>66.700</b>
10.02.06 Vouchere de vacanță	66.700	0	66.700
<b>10.03 Contribuții</b>	<b>67.594</b>	<b>0</b>	<b>67.594</b>
10.03.07 Contribuția asiguratorie pentru muncă	67.594	0	67.594
<b>20. Bunuri și servicii</b>	<b>543.310</b>	<b>0</b>	<b>543.310</b>
<b>20.01 Bunuri și servicii</b>	<b>214.810</b>	<b>0</b>	<b>214.810</b>
<b>20.02 Reparații curente</b>	<b>15.000</b>	<b>0</b>	<b>15.000</b>
<b>20.05 Bunuri de natură obiectelor de inventar</b>	<b>114.300</b>	<b>0</b>	<b>114.300</b>
<b>20.06 Deplasări, detașări, transferări</b>	<b>23.000</b>	<b>0</b>	<b>23.000</b>
<b>20.11 Cărți, publicații și materiale documentare</b>	<b>84.000</b>	<b>0</b>	<b>84.000</b>
<b>20.13 Pregătire profesională</b>	<b>8.000</b>	<b>0</b>	<b>8.000</b>
<b>20.14 Protecția muncii</b>	<b>8.000</b>	<b>0</b>	<b>8.000</b>
<b>20.30 Alte cheltuieli</b>	<b>76.200</b>	<b>0</b>	<b>76.200</b>
<b>51. Transferuri între unități ale administrației publice</b>	<b>9.977.305</b>	<b>0</b>	<b>9.977.305</b>
<b>51.01 Transferuri curente</b>	<b>9.977.305</b>	<b>0</b>	<b>9.977.305</b>
51.01.01 Transferuri către instituții publice	9.977.305	0	9.977.305
<b>59. Alte cheltuieli</b>	<b>10.345.000</b>	<b>0</b>	<b>10.345.000</b>
<b>59.11 Asociații și fundații</b>	<b>600.000</b>	<b>0</b>	<b>600.000</b>
<b>59.12 Sustinerea cultelor</b>	<b>800.000</b>	<b>0</b>	<b>800.000</b>
<b>59.15 Contribuții la salarizarea personalului neclerical</b>	<b>7.880.000</b>	<b>0</b>	<b>7.880.000</b>
<b>59.22 Acțiuni cu caracter științific și social cultural</b>	<b>1.065.000</b>	<b>0</b>	<b>1.065.000</b>
<b>SECȚIUNEA DEZVOLTARE</b>	<b>8.396.950</b>	<b>0</b>	<b>8.396.950</b>
<b>CHELTUIELI CURENTE</b>	<b>795.000</b>	<b>0</b>	<b>795.000</b>
<b>51. Transferuri între unități ale administrației publice</b>	<b>795.000</b>	<b>0</b>	<b>795.000</b>
<b>51.02 Transferuri de capital</b>	<b>795.000</b>	<b>0</b>	<b>795.000</b>
51.02.29 Alte transferuri de capital către institutii publice	795.000	0	795.000
<b>70. Cheltuieli de capital</b>	<b>7.601.950</b>	<b>0</b>	<b>7.601.950</b>
<b>71. Active nefinanciare</b>	<b>7.601.950</b>	<b>0</b>	<b>7.601.950</b>
<b>71.01 Active fixe</b>	<b>6.929.950</b>	<b>0</b>	<b>6.929.950</b>
71.01.01 Construcții	6.000.000	0	6.000.000
71.01.02 Mașini, echipamente și mijloace de transport	144.936	0	144.936
71.01.03 Mobilier, aparatură birotică și alte active corporale	70.000	0	70.000
71.01.30 Alte active fixe	715.014	0	715.014
<b>71.03 Reparații capitale aferente activelor fixe</b>	<b>672.000</b>	<b>0</b>	<b>672.000</b>
<b>68.02 ASIGURĂRI ȘI ASISTENȚĂ SOCIALĂ</b>			
<b>TOTAL CHELTUIELI :</b>	<b>174.979.885</b>	<b>0</b>	<b>174.979.885</b>
<b>CHELTUIELI CURENTE (SECȚIUNEA FUNCȚIONARE + DEZVOLTARE)</b>	<b>165.912.710</b>	<b>0</b>	<b>165.912.710</b>
<b>SECȚIUNEA DE FUNCȚIONARE</b>	<b>159.050.722</b>	<b>0</b>	<b>159.050.722</b>
<b>01. Cheltuieli curente</b>	<b>159.146.574</b>	<b>0</b>	<b>159.146.574</b>
<b>10. Cheltuieli de personal</b>	<b>123.903.693</b>	<b>0</b>	<b>123.903.693</b>
<b>10.01 Cheltuieli salariale în bani</b>	<b>117.593.458</b>	<b>0</b>	<b>117.593.458</b>
<b>10.02 Cheltuieli salariale în natură</b>	<b>3.561.200</b>	<b>0</b>	<b>3.561.200</b>
10.02.06 Vouchere de vacanță	3.561.200	0	3.561.200

SPECIFICAȚIE	Suma	Influențe +, -	Suma
<b>10.03 Contribuții</b>	<b>2.749.035</b>	<b>0</b>	<b>2.749.035</b>
10.03.01 Contribuții de asigurări sociale de stat	66.086	0	66.086
10.03.02 Contribuții de asigurări șomaj	2.091	0	2.091
10.03.03 Contribuții de asigurări sociale de sănătate	21.751	0	21.751
10.03.04 Contribuții de asigurări pentru accidente de muncă și boli profesionale	665	0	665
10.03.06 Contribuții pt.Fondul național unic de asig.sociale de sănătate 0,85%	3.555	0	3.555
10.03.07 Contribuția asiguratorie pentru muncă	2.654.887	0	2.654.887
<b>20. Bunuri și servicii</b>	<b>20.431.193</b>	<b>0</b>	<b>20.431.193</b>
20.01 Bunuri și servicii	9.039.638	0	9.039.638
20.02 Reparații curente	1.522.700	0	1.522.700
20.03 Hrană	4.457.550	0	4.457.550
20.04 Medicamente și materiale sanitare	516.400	0	516.400
20.05 Bunuri de natura obiectelor de inventar	1.927.000	0	1.927.000
20.06 Deplasări, detașări, transferări	938.000	0	938.000
20.11 Cărți, publicații și materiale documentare	13.600	0	13.600
20.13 Pregătire profesională	189.250	0	189.250
20.14 Protecția muncii	55.000	0	55.000
20.30 Alte cheltuieli	1.772.055	0	1.772.055
<b>51. Transferuri între unități ale administrației publice</b>	<b>8.697.581</b>	<b>0</b>	<b>8.697.581</b>
51.01 Transferuri curente	8.697.581	0	8.697.581
51.01.14 Transferuri din bugetele consiliilor județene pentru finanțarea centrelor de zi pentru protecția copilului	300.000	0	300.000
51.01.39 Transferuri din bugetele locale pentru finanțarea unităților de asistență socială și medico -sociale	8.397.581	0	8.397.581
<b>57. Asistență socială</b>	<b>4.500.000</b>	<b>0</b>	<b>4.500.000</b>
57.02 Ajutoare sociale	4.500.000	0	4.500.000
57.02.01 Ajutoare sociale în numerar	4.500.000	0	4.500.000
<b>59. Alte cheltuieli</b>	<b>1.614.107</b>	<b>0</b>	<b>1.614.107</b>
59.11 Asociații și fundații	200.000	0	200.000
59.40 Sume aferente persoanelor cu handicap neîncadrate	1.414.107	0	1.414.107
<b>Sume aferente persoanelor cu handicap neîncadrate</b>			
<b>85. Plați efectuate în anii precedenți și recuperate în anul curent</b>	<b>-95.852</b>	<b>0</b>	<b>-95.852</b>
85.01.01 Plati efectuate in anii precedenti si recuperate in anul curent în secțiunea de funcționare a bugetului local	-95.852	0	-95.852
<b>SECȚIUNEA DEZVOLTARE</b>	<b>15.929.163</b>	<b>0</b>	<b>15.929.163</b>
<b>1.Cheltuieli curente</b>	<b>6.766.136</b>	<b>0</b>	<b>6.766.136</b>
<b>51. Transferuri între unități ale administrației publice</b>	<b>1.210.741</b>	<b>0</b>	<b>1.210.741</b>
51.02 Transferuri de capital	1.210.741	0	1.210.741
51.02.29 Alte transferuri de capital catre institutii publice	1.210.741	0	1.210.741
<b>58 Proiecte cu finanțare din fonduri externe nerambursabile aferente cadrului financiar 2014-2020</b>	<b>5.555.395</b>	<b>0</b>	<b>5.555.395</b>
<b>58.01 Programe din Fondul European de Dezvoltare Regională (FEDR)</b>	<b>3.666.646</b>	<b>0</b>	<b>3.666.646</b>
58.01.01 Finanțarea națională	496.114	0	496.114
58.01.02 Finanțare externă nerambursabilă	2.811.312	0	2.811.312
58.01.03 Cheltuieli neeligibile	359.220	0	359.220
<b>58.02 Programe din Fondul Social European (FSE)</b>	<b>1.888.749</b>	<b>0</b>	<b>1.888.749</b>
58.02.01 Finanțarea națională	555.714	0	555.714
58.02.02 Finanțare externă nerambursabilă	1.333.035	0	1.333.035
<b>70. Cheltuieli de capital</b>	<b>9.174.297</b>	<b>0</b>	<b>9.174.297</b>
<b>71. Active nefinanciare</b>	<b>9.174.297</b>	<b>0</b>	<b>9.174.297</b>
71.01 Active fixe	9.074.297	0	9.074.297
71.01.01 Construcții	8.342.500	0	8.342.500
71.01.02 Mașini,echipamente și mijloace de transport	382.497	0	382.497
71.01.30 Alte active fixe	349.300	0	349.300
<b>71.03 Repartții capitale aferente activelor fixe</b>	<b>100.000</b>	<b>0</b>	<b>100.000</b>

SPECIFICAȚIE	Suma	Influențe +, -	Suma
<b>85. Plăți efectuate în anii precedenți și recuperate în anul curent</b>	-11.270	0	-11.270
85.01.02 Plati efectuate in anii precedenti si recuperate in anul curent în secțiunea de dezvoltare a bugetului local	-11.270	0	-11.270
<b>70.02 LOCUINȚE, SERVICII SI DEZVOLTARE PUBLICĂ</b>			
<b>TOTAL CHELTUIELI :</b>	<b>329.331</b>	<b>0</b>	<b>329.331</b>
<b>CHELTUIELI CURENTE (SECȚIUNEA FUNCȚIONARE + DEZVOLTARE)</b>	<b>115.000</b>	<b>0</b>	<b>115.000</b>
<b>SECȚIUNEA DE FUNCȚIONARE</b>	<b>181.000</b>	<b>0</b>	<b>181.000</b>
<b>01. Cheltuieli curente</b>	<b>115.000</b>	<b>0</b>	<b>115.000</b>
20. Bunuri și servicii	15.000	0	15.000
20.30 Alte cheltuieli	15.000	0	15.000
55. Alte transferuri	100.000	0	100.000
55.01 Transferuri interne	100.000	0	100.000
55.01.18 Alte transferuri curente interne	100.000	0	100.000
<b>81.01 Rambursări de credite</b>	<b>66.000</b>	<b>0</b>	<b>66.000</b>
81.01.05 Rambursări de credite aferente datoriei publice externe locale	66.000	0	66.000
<b>SECȚIUNEA DEZVOLTARE</b>	<b>148.331</b>	<b>0</b>	<b>148.331</b>
<b>55 Alte transferuri</b>	<b>3.331</b>	<b>0</b>	<b>3.331</b>
55.01 Transferuri interne	3.331	0	3.331
55.01.07 Programe comunitare	3.331	0	3.331
<b>70. Cheltuieli de capital</b>	<b>145.000</b>	<b>0</b>	<b>145.000</b>
71 Active nefinanciare	145.000	0	145.000
71.01 Active fixe	145.000	0	145.000
71.01.30 Alte active fixe	145.000	0	145.000
<b>74.02 PROTECȚIA MEDIULUI</b>			
<b>TOTAL CHELTUIELI :</b>	<b>21.562.836</b>	<b>0</b>	<b>21.562.836</b>
<b>CHELTUIELI CURENTE (SECȚIUNEA FUNCȚIONARE + DEZVOLTARE)</b>	<b>905.500</b>	<b>0</b>	<b>905.500</b>
<b>SECȚIUNEA DE FUNCȚIONARE</b>	<b>4.551.500</b>	<b>0</b>	<b>4.551.500</b>
<b>01.Cheltuieli curente</b>	<b>905.500</b>	<b>0</b>	<b>905.500</b>
20. Bunuri și servicii	775.500	0	775.500
20.01 Bunuri și servicii	495.500	0	495.500
20.02 Reparații curente	55.000	0	55.000
20.05 Bunuri de natura obiectelor de inventar	15.000	0	15.000
20.12 Consultanță și expertiză	210.000	0	210.000
55. Alte transferuri	130.000	0	130.000
55.01 Transferuri interne	130.000	0	130.000
55.01.18 Alte transferuri curente interne	130.000	0	130.000
<b>81. Rambursări de credite</b>	<b>3.646.000</b>	<b>0</b>	<b>3.646.000</b>
<b>81.01 Rambursări de credite</b>	<b>396.000</b>	<b>0</b>	<b>396.000</b>
81.01.05 Rambursări de credite aferente datoriei publice externe locale	396.000	0	396.000
81.02 Rambursari de credite interne	3.250.000	0	3.250.000
81.02.05 Rambursari de credite aferente datoriei publice interne locale	3.250.000	0	3.250.000
<b>SECȚIUNEA DEZVOLTARE</b>	<b>17.011.336</b>	<b>0</b>	<b>17.011.336</b>
<b>55. Alte transferuri</b>	<b>6.186.302</b>	<b>0</b>	<b>6.186.302</b>
55.01.42 Transferuri din bugetul local către asociațiile de dezvoltare intercomunitară	6.186.302	0	6.186.302
<b>58 Proiecte cu finanțare din fonduri externe nerambursabile aferente cadrului financiar 2014-2020</b>	<b>3.130.034</b>	<b>0</b>	<b>3.130.034</b>
58.03 Programe din Fondul de Coeziune (FC)	3.130.034	0	3.130.034
58.03.01 Finanțarea națională	875.816	0	875.816
58.03.02 Finanțare externă nerambursabilă	2.233.988	0	2.233.988
58.03.03 Cheltuieli neeligibile	20.230	0	20.230

SPECIFICAȚIE	Suma	Influențe +, -	Suma
<b>70. Cheltuieli de capital</b>	<b>7.695.000</b>	<b>0</b>	<b>7.695.000</b>
<b>71 Active nefinanciare</b>	<b>7.695.000</b>	<b>0</b>	<b>7.695.000</b>
<b>71.01 Active fixe</b>	<b>7.695.000</b>	<b>0</b>	<b>7.695.000</b>
71.01.01 Construcții	7.220.000	0	7.220.000
71.01.30 Alte active fixe	475.000	0	475.000
<b>83.02 AGRICULTURA, SILVICULTURA, PISCICULTURA SI VÂNĂTOARE</b>			
<b>TOTAL CHELTUIELI :</b>	<b>317.600</b>	<b>0</b>	<b>317.600</b>
<b>CHELTUIELI CURENTE (SECȚIUNEA FUNCȚIONARE + DEZVOLTARE)</b>	<b>100.000</b>	<b>0</b>	<b>100.000</b>
<b>SECȚIUNEA DE FUNCȚIONARE</b>	<b>100.000</b>	<b>0</b>	<b>100.000</b>
<b>01.Cheltuieli curente</b>	<b>100.000</b>	<b>0</b>	<b>100.000</b>
<b>20. Bunuri și servicii</b>	<b>100.000</b>	<b>0</b>	<b>100.000</b>
20.30 Alte cheltuieli	100.000	0	100.000
<b>SECȚIUNEA DEZVOLTARE</b>	<b>217.600</b>	<b>0</b>	<b>217.600</b>
<b>70. Cheltuieli de capital</b>	<b>217.600</b>	<b>0</b>	<b>217.600</b>
<b>71 Active nefinanciare</b>	<b>217.600</b>	<b>0</b>	<b>217.600</b>
<b>71.01 Active fixe</b>	<b>217.600</b>	<b>0</b>	<b>217.600</b>
71.01.30 Alte active fixe	217.600	0	217.600
<b>84.02 TRANSPORTURI</b>			
<b>TOTAL CHELTUIELI :</b>	<b>99.047.976</b>	<b>0</b>	<b>99.047.976</b>
<b>CHELTUIELI CURENTE (SECȚIUNEA FUNCȚIONARE + DEZVOLTARE)</b>	<b>57.313.134</b>	<b>0</b>	<b>57.313.134</b>
<b>SECȚIUNEA DE FUNCȚIONARE</b>	<b>47.859.287</b>	<b>0</b>	<b>47.859.287</b>
<b>01.Cheltuieli curente</b>	<b>43.895.287</b>	<b>0</b>	<b>43.895.287</b>
<b>20. Bunuri și servicii</b>	<b>43.895.287</b>	<b>0</b>	<b>43.895.287</b>
20.01 Bunuri și servicii	37.617.597	0	37.617.597
20.02 Reparații curente	5.911.000	0	5.911.000
20.05 Bunuri de natura obiectelor de inventar	298.690	0	298.690
20.16 Studii și cercetări	60.000	0	60.000
20.30 Alte cheltuieli	8.000	0	8.000
<b>81.01 Rambursări de credite</b>	<b>3.964.000</b>	<b>0</b>	<b>3.964.000</b>
81.01.05 Rambursări de credite aferente datoriei publice externe locale	3.964.000	0	3.964.000
<b>SECȚIUNEA DEZVOLTARE</b>	<b>51.188.689</b>	<b>0</b>	<b>51.188.689</b>
<b>01.Cheltuieli curente</b>	<b>13.417.847</b>	<b>0</b>	<b>13.417.847</b>
<b>58. Proiecte cu finanțare din fonduri externe nerambursabile aferente cadrului financiar 2014-2020</b>	<b>13.417.847</b>	<b>0</b>	<b>13.417.847</b>
<b>58.01 Programe din Fondul European de Dezvoltare Regională (FEDR)</b>	<b>13.417.847</b>	<b>0</b>	<b>13.417.847</b>
58.01.01 Finanțarea națională	1.910.626	0	1.910.626
58.01.02 Finanțare externă nerambursabilă	10.826.883	0	10.826.883
58.01.03 Cheltuieli neeligibile	680.338	0	680.338
<b>70. Cheltuieli de capital</b>	<b>37.770.842</b>	<b>0</b>	<b>37.770.842</b>
<b>71 Active nefinanciare</b>	<b>36.820.842</b>	<b>0</b>	<b>36.820.842</b>
<b>71.01 Active fixe</b>	<b>36.820.842</b>	<b>0</b>	<b>36.820.842</b>
71.01.01 Construcții	36.143.901	0	36.143.901
71.01.30 Alte active fixe	676.941	0	676.941
<b>72. Active financiare</b>	<b>950.000</b>	<b>0</b>	<b>950.000</b>
<b>72.01. Active financiare</b>	<b>950.000</b>	<b>0</b>	<b>950.000</b>
72.01.01 Participare la capitalul social al societăților comerciale	950.000	0	950.000

SPECIFICAȚIE	Suma	Influențe +, -	Suma
<b>87.02 ALTE ACȚIUNI ECONOMICE</b>			
<b>TOTAL CHELTUIELI :</b>	<b>250.000</b>	<b>0</b>	<b>250.000</b>
<b>SECȚIUNEA DE FUNCȚIONARE</b>	<b>100.000</b>	<b>0</b>	<b>100.000</b>
<b>01.Cheltuieli curente</b>	<b>100.000</b>	<b>0</b>	<b>100.000</b>
<b>20. Bunuri și servicii</b>	<b>100.000</b>	<b>0</b>	<b>100.000</b>
<b>20.12 Consultanta si expertiza</b>	<b>100.000</b>	<b>0</b>	<b>100.000</b>
<b>SECȚIUNEA DEZVOLTARE</b>	<b>150.000</b>	<b>0</b>	<b>150.000</b>
<b>70. Cheltuieli de capital</b>	<b>150.000</b>	<b>0</b>	<b>150.000</b>
<b>71 Active nefinanciare</b>	<b>150.000</b>	<b>0</b>	<b>150.000</b>
<b>71.01 Active fixe</b>	<b>150.000</b>	<b>0</b>	<b>150.000</b>
<b>71.01.30 Alte active fixe</b>	<b>150.000</b>	<b>0</b>	<b>150.000</b>





la Hotărârea nr. 195 / 15 noiembrie 2019

## DEFALCAREA

cheltuielilor bugetului local al județului pe ordonatori de credite pe anul 2019

Rectificarea a VI-a

SPECIFICAȚIE	Suma	Influențe +, -	Suma
<b>TOTAL CHELTUIELI din care:</b>	<b>411.644.545</b>	<b>0</b>	<b>411.644.545</b>
<i>Secțiunea de funcționare</i>	298.884.304	0	298.884.304
<i>Secțiunea de dezvoltare</i>	112.760.241	0	112.760.241
<b>51.02 AUTORITĂȚI PUBLICE</b>	<b>24.452.850</b>	<b>0</b>	<b>24.452.850</b>
- <i>Consiliul județean Vaslui din care:</i>	<i>24.452.850</i>	<i>0</i>	<i>24.452.850</i>
<i>Secțiunea de funcționare</i>	22.044.749	0	22.044.749
<i>Secțiunea de dezvoltare</i>	2.408.101	0	2.408.101
<b>54.02 ALTE SERVICII PUBLICE GENERALE</b>	<b>9.424.667</b>	<b>0</b>	<b>9.424.667</b>
- <i>Serviciul public comunitar de evidență a persoanelor Vaslui</i>	<i>1.824.667</i>	<i>0</i>	<i>1.824.667</i>
<i>Secțiunea de funcționare</i>	1.807.567	0	1.807.567
<i>Secțiunea de dezvoltare</i>	17.100	0	17.100
- <i>Consiliul Județean Vaslui</i>	<b>1.100.000</b>	<b>-400.000</b>	<b>700.000</b>
<i>Secțiunea de funcționare</i>	1.100.000	-400.000	700.000
- <i>Orașul Negrești</i>	<b>380.000</b>	<b>0</b>	<b>380.000</b>
<i>Secțiunea de funcționare</i>	380.000	0	380.000
- <i>Orașul Murgeni</i>	<b>150.000</b>	<b>0</b>	<b>150.000</b>
<i>Secțiunea de funcționare</i>	150.000	0	150.000
- <i>Comuna Albești</i>	<b>150.000</b>	<b>0</b>	<b>150.000</b>
<i>Secțiunea de funcționare</i>	150.000	0	150.000
- <i>Comuna Al. Vlahuta</i>	<b>0</b>	<b>400.000</b>	<b>400.000</b>
<i>Secțiunea de funcționare</i>	0	400.000	400.000
- <i>Comuna Bacani</i>	<b>150.000</b>	<b>0</b>	<b>150.000</b>
<i>Secțiunea de funcționare</i>	150.000	0	150.000
- <i>Comuna Balteni</i>	<b>300.000</b>	<b>0</b>	<b>300.000</b>
<i>Secțiunea de funcționare</i>	300.000	0	300.000
- <i>Comuna Berezeni</i>	<b>100.000</b>	<b>0</b>	<b>100.000</b>
<i>Secțiunea de funcționare</i>	100.000	0	100.000
- <i>Comuna Bogdana</i>	<b>100.000</b>	<b>0</b>	<b>100.000</b>
<i>Secțiunea de funcționare</i>	100.000	0	100.000
- <i>Comuna Bogdanesti</i>	<b>150.000</b>	<b>0</b>	<b>150.000</b>
<i>Secțiunea de funcționare</i>	150.000	0	150.000
- <i>Comuna Cozmești</i>	<b>300.000</b>	<b>0</b>	<b>300.000</b>
<i>Secțiunea de funcționare</i>	300.000	0	300.000
- <i>Comuna Delesti</i>	<b>40.000</b>	<b>0</b>	<b>40.000</b>
<i>Secțiunea de funcționare</i>	40.000	0	40.000
- <i>Comuna Dimitrie Cantemir</i>	<b>300.000</b>	<b>0</b>	<b>300.000</b>
<i>Secțiunea de funcționare</i>	300.000	0	300.000
- <i>Comuna Drinceni</i>	<b>50.000</b>	<b>0</b>	<b>50.000</b>
<i>Secțiunea de funcționare</i>	50.000	0	50.000
- <i>Comuna Feresti</i>	<b>120.000</b>	<b>0</b>	<b>120.000</b>
<i>Secțiunea de funcționare</i>	120.000	0	120.000
- <i>Comuna Frunțișeni</i>	<b>180.000</b>	<b>0</b>	<b>180.000</b>
<i>Secțiunea de funcționare</i>	180.000	0	180.000
- <i>Comuna Găgești</i>	<b>220.000</b>	<b>0</b>	<b>220.000</b>
<i>Secțiunea de funcționare</i>	220.000	0	220.000
- <i>Comuna Hoceni</i>	<b>700.000</b>	<b>0</b>	<b>700.000</b>
<i>Secțiunea de funcționare</i>	700.000	0	700.000
- <i>Comuna Ivanesti</i>	<b>500.000</b>	<b>0</b>	<b>500.000</b>
<i>Secțiunea de funcționare</i>	500.000	0	500.000
- <i>Comuna Lipovat</i>	<b>200.000</b>	<b>0</b>	<b>200.000</b>
<i>Secțiunea de funcționare</i>	200.000	0	200.000
- <i>Comuna Mălușteni</i>	<b>100.000</b>	<b>0</b>	<b>100.000</b>
<i>Secțiunea de funcționare</i>	100.000	0	100.000
- <i>Comuna Padureni</i>	<b>400.000</b>	<b>0</b>	<b>400.000</b>
<i>Secțiunea de funcționare</i>	400.000	0	400.000
- <i>Comuna Pogana</i>	<b>100.000</b>	<b>0</b>	<b>100.000</b>



SPECIFICAȚIE	Suma	Influențe +, -	Suma
Secțiunea de funcționare	100.000	0	100.000
- Comuna Poienesti	100.000	0	100.000
Secțiunea de funcționare	100.000	0	100.000
- Comuna Rebricea	150.000	0	150.000
Secțiunea de funcționare	150.000	0	150.000
- Comuna Solești	200.000	0	200.000
Secțiunea de funcționare	200.000	0	200.000
- Comuna Stănilești	100.000	0	100.000
Secțiunea de funcționare	100.000	0	100.000
- Comuna Tăcuta	200.000	0	200.000
Secțiunea de funcționare	200.000	0	200.000
- Comuna Todirești	300.000	0	300.000
Secțiunea de funcționare	300.000	0	300.000
- Comuna Tutova	100.000	0	100.000
Secțiunea de funcționare	100.000	0	100.000
- Comuna Voinești	160.000	0	160.000
Secțiunea de funcționare	160.000	0	160.000
- Comuna Vutcani	200.000	0	200.000
Secțiunea de funcționare	200.000	0	200.000
- Comuna Viisoara	100.000	0	100.000
Secțiunea de funcționare	100.000	0	100.000
- Comuna Zorleni	200.000	0	200.000
Secțiunea de funcționare	200.000	0	200.000
<b>55.02 TRANZACȚII PRIVIND DATORIA PUBLICĂ ȘI ÎMPRUMUTURI</b>	<b>1.576.475</b>	<b>0</b>	<b>1.576.475</b>
-Consiliul județean Vaslui	1.576.475	0	1.576.475
Secțiunea de funcționare	1.576.475	0	1.576.475
<b>60.02 APĂRARE</b>	<b>568.825</b>	<b>0</b>	<b>568.825</b>
- Centrul militar Vaslui din care:	514.125	0	514.125
Secțiunea de funcționare	431.160	0	431.160
Secțiunea de dezvoltare	82.965	0	82.965
-Consiliul Județean Vaslui (Structură teritorială pentru probleme speciale Vaslui)	24.700	0	24.700
Secțiunea de funcționare	21.300	0	21.300
Secțiunea de dezvoltare	3.400	0	3.400
-Consiliul Județean Vaslui	30.000	0	30.000
Secțiunea de funcționare	20.000	0	20.000
Secțiunea de dezvoltare	10.000	0	10.000
<b>61.02 ORDINE PUBLICĂ ȘI SIGURANȚĂ NAȚIONALĂ</b>	<b>339.000</b>	<b>0</b>	<b>339.000</b>
- Inspectoratul pentru situații de urgență Vaslui din care:	184.000	0	184.000
Secțiunea de funcționare	184.000	0	184.000
-Consiliul județean Vaslui din care:	155.000	0	155.000
Secțiunea de funcționare	15.000	0	15.000
Secțiunea de dezvoltare	140.000	0	140.000
<b>65.02 ÎNVĂȚĂMÂNT</b>	<b>22.562.584</b>	<b>0</b>	<b>22.562.584</b>
-Centrul școlar de educație incluzivă "Elisabeta Polihroniade" Vaslui din care:	1.845.040	0	1.845.040
Secțiunea de funcționare	1.679.700	0	1.679.700
Secțiunea de dezvoltare	165.340	0	165.340
-Centrul școlar de educație incluzivă "C. Pufan" Vaslui din care:	1.408.070	0	1.408.070
Secțiunea de funcționare	1.147.070	0	1.147.070
Secțiunea de dezvoltare	261.000	0	261.000
-Școala Profesională Specială "Sfânta Ecaterină" Huși	1.817.814	0	1.817.814
Secțiunea de funcționare	1.108.000	0	1.108.000
Secțiunea de dezvoltare	709.814	0	709.814
-Centrul școlar de educație incluzivă Negrești din care:	1.660.230	0	1.660.230
Secțiunea de funcționare	1.480.230	0	1.480.230
Secțiunea de dezvoltare	180.000	0	180.000
-Centrul județean de resurse și asistență educațională Vaslui	159.625	0	159.625
Secțiunea de funcționare	156.625	0	156.625
Secțiunea de dezvoltare	3.000	0	3.000
-Inspectoratul școlar al județului Vaslui	15.000	0	15.000
Secțiunea de funcționare	15.000	0	15.000
-Consiliul județean Vaslui	15.656.805	0	15.656.805
Secțiunea de funcționare	12.424.000	0	12.424.000
Secțiunea de dezvoltare	3.232.805	0	3.232.805

SPECIFICAȚIE	Suma	Influențe +, -	Suma
<b>66.02 SĂNĂTATE</b>	<b>23.812.892</b>	<b>0</b>	<b>23.812.892</b>
-Spitalul de urgență județean Vaslui din care:	17.781.580	0	17.781.580
Secțiunea de funcționare	6.678.483	0	6.678.483
Secțiunea de dezvoltare	11.103.097	0	11.103.097
-Centrul de asistență medico-socială Băcești	2.976.250	0	2.976.250
Secțiunea de funcționare	2.976.250	0	2.976.250
-Centrul de asistență medico-socială Codăești	1.231.662	0	1.231.662
Secțiunea de funcționare	1.231.662	0	1.231.662
-Consiliul Județean Vaslui din care:	1.823.400	0	1.823.400
Secțiunea de funcționare	421.850	0	421.850
Secțiunea de dezvoltare	1.401.550	0	1.401.550
<b>67.02 CULTURĂ, RECREERE ȘI RELIGIE</b>	<b>32.419.624</b>	<b>0</b>	<b>32.419.624</b>
-Consiliul județean Vaslui	16.643.204	0	16.643.204
Secțiunea de funcționare	9.282.200	0	9.282.200
Secțiunea de dezvoltare	7.361.004	0	7.361.004
-Teatrul "V.I.Popa" Bârlad	4.173.178	0	4.173.178
Secțiunea de funcționare	3.648.178	0	3.648.178
Secțiunea de dezvoltare	525.000	0	525.000
-Muzeul "V.Pârvan" Bârlad	3.206.885	0	3.206.885
Secțiunea de funcționare	3.048.885	0	3.048.885
Secțiunea de dezvoltare	158.000	0	158.000
-Muzeul "Ștefan cel Mare" Vaslui	3.392.242	0	3.392.242
Secțiunea de funcționare	3.280.242	0	3.280.242
Secțiunea de dezvoltare	112.000	0	112.000
-Biblioteca județeană "N.Milescu Spătarul" Vaslui din care:	2.964.800	0	2.964.800
Secțiunea de funcționare	2.761.800	0	2.761.800
Secțiunea de dezvoltare	203.000	0	203.000
-Centrul județean pentru conservare și promovare a culturii tradiționale Vaslui din care:	2.039.315	0	2.039.315
Secțiunea de funcționare	2.001.369	0	2.001.369
Secțiunea de dezvoltare	37.946	0	37.946
<b>68.02 ASIGURĂRI ȘI ASISTENȚĂ SOCIALĂ</b>	<b>174.979.885</b>	<b>0</b>	<b>174.979.885</b>
-Direcția generală de asistență socială și protecția copilului Vaslui din care:	164.748.763	0	164.748.763
Secțiunea de funcționare	150.153.141	0	150.153.141
Secțiunea de dezvoltare	14.595.622	0	14.595.622
-Centrul de zi Negrești	300.000	0	300.000
Secțiunea de funcționare	300.000	0	300.000
-Centrul de asistență medico-socială Băcești	7.092.726	0	7.092.726
Secțiunea de funcționare	6.191.729	0	6.191.729
Secțiunea de dezvoltare	900.997	0	900.997
-Centrul de asistență medico-socială Codăești	2.515.596	0	2.515.596
Secțiunea de funcționare	2.205.852	0	2.205.852
Secțiunea de dezvoltare	309.744	0	309.744
- Consiliul județean Vaslui	322.800	0	322.800
Secțiunea de funcționare	200.000	0	200.000
Secțiunea de dezvoltare	122.800	0	122.800
<b>70.02 LOCUINȚE, SERVICII ȘI DEZVOLTARE PUBLICĂ</b>	<b>329.331</b>	<b>0</b>	<b>329.331</b>
- Consiliul județean Vaslui din care:	329.331	0	329.331
Secțiunea de funcționare	181.000	0	181.000
Secțiunea de dezvoltare	148.331	0	148.331
<b>74.02 PROTECȚIA MEDIULUI</b>	<b>21.562.836</b>	<b>0</b>	<b>21.562.836</b>
- Consiliul județean Vaslui din care:	21.562.836	0	21.562.836
Secțiunea de funcționare	4.551.500	0	4.551.500
Secțiunea de dezvoltare	17.011.336	0	17.011.336
<b>83.02 AGRICULTURĂ, SILVICULTURĂ, PISCICULTURĂ ȘI VÂNĂTOARE</b>	<b>317.600</b>	<b>0</b>	<b>317.600</b>
- Consiliul județean Vaslui din care:	317.600	0	317.600
Secțiunea de funcționare	100.000	0	100.000
Secțiunea de dezvoltare	217.600	0	217.600
<b>84.02 TRANSPORTURI</b>	<b>99.047.976</b>	<b>0</b>	<b>99.047.976</b>
-Consiliul județean Vaslui din care:	99.047.976	0	99.047.976
Secțiunea de funcționare	47.859.287	0	47.859.287
Secțiunea de dezvoltare	51.188.689	0	51.188.689
<b>87.02 ALTE ACȚIUNI ECONOMICE</b>	<b>250.000</b>	<b>0</b>	<b>250.000</b>
- Consiliul județean Vaslui din care:	250.000	0	250.000
Secțiunea de funcționare	100.000	0	100.000
Secțiunea de dezvoltare	150.000	0	150.000


la Hotărârea nr. 195 / 15 noiembrie 2019

## BUGETUL

aparaturii de specialitate al Consiliului Județean Vaslui pe anul 2019  
Rectificarea a VI-a

SPECIFICAȚIE	Suma	Influențe +,	Suma
<b>TOTAL CHELTUIELI (SECȚIUNEA FUNCȚIONARE + DEZVOLTARE)</b>	<b>183.991.102</b>	<b>-400.000</b>	<b>183.591.102</b>
<b>CHELTUIELI CURENTE (SECȚIUNEA FUNCȚIONARE + DEZVOLTARE)</b>	<b>109.667.678</b>	<b>-400.000</b>	<b>109.267.678</b>
<b>SECȚIUNEA DE FUNCȚIONARE</b>	<b>100.512.521</b>	<b>-400.000</b>	<b>100.112.521</b>
<b>01. Cheltuieli curente</b>	<b>92.376.560</b>	<b>-400.000</b>	<b>91.976.560</b>
10. Cheltuieli de personal	15.859.400	0	15.859.400
20. Bunuri și servicii	48.587.845	0	48.587.845
30. Dobânzi	1.418.675	0	1.418.675
50.04 Fond de rezervă bugetară la dispoziția autorităților locale	1.100.000	-400.000	700.000
55. Alte transferuri	3.500.840	0	3.500.840
57. Asistență socială	12.416.000	0	12.416.000
59. Alte cheltuieli	9.593.800	0	9.593.800
81 . Rambursări de credite	8.118.000	0	8.118.000
85. Plăți efectuate în anii precedenți și recuperate în anul curent - S/F	-82.039	0	-82.039
<b>SECȚIUNEA DE DEZVOLTARE</b>	<b>83.478.581</b>	<b>0</b>	<b>83.478.581</b>
1. Cheltuieli curente	17.291.118	0	17.291.118
55. Alte transferuri	6.189.633	0	6.189.633
58 Proiecte cu finanțare din fonduri externe nerambursabile aferente cadrului financiar 2014-2020	20.421.152	0	20.421.152
70. Cheltuieli de capital	56.867.796	0	56.867.796
71. Active nefinanciare	55.700.196	0	55.700.196
71.01 Active fixe	55.105.796	0	55.105.796
71.03 Reparații capitale aferente activelor fixe	812.000	0	812.000
72. Active financiare	950.000	0	950.000
72.01 Active financiare	950.000	0	950.000
51.02. AUTORITĂȚI PUBLICE ȘI ACȚIUNI EXTERNE			
<b>TOTAL CHELTUIELI :</b>	<b>24.452.850</b>	<b>0</b>	<b>24.452.850</b>
<b>CHELTUIELI CURENTE (SECȚIUNEA FUNCȚIONARE + DEZVOLTARE)</b>	<b>23.468.020</b>	<b>0</b>	<b>23.468.020</b>
<b>SECȚIUNEA DE FUNCȚIONARE</b>	<b>22.044.749</b>	<b>0</b>	<b>22.044.749</b>
<b>01. Cheltuieli curente</b>	<b>22.088.788</b>	<b>0</b>	<b>22.088.788</b>
10. Cheltuieli de personal	15.859.400	0	15.859.400
10.01 Cheltuieli salariale în bani	15.346.650	0	15.346.650
10.02 Cheltuieli salariale în natura	171.100	0	171.100
10.02.06 Vouchere de vacanță	171.100	0	171.100
10.03 Contribuții	341.650	0	341.650
10.03.07 Contribuția asiguratorie pentru muncă	341.650	0	341.650
20. Bunuri și servicii	2.844.748	0	2.844.748
20.01 Bunuri și servicii	1.250.040	0	1.250.040
20.02 Reparații curente	500.000	0	500.000
20.05 Bunuri de natura obiectelor de inventar	207.200	0	207.200
20.06 Deplasări, detașări, transferări	180.000	0	180.000
20.11 Cărți, publicații și materiale documentare	30.000	0	30.000
20.13 Pregătire profesională	40.000	0	40.000


SPECIFICAȚIE	Suma	Influențe +,	Suma
<b>20.14 Protecția muncii</b>	<b>30.000</b>	<b>0</b>	<b>30.000</b>
<b>20.25 Cheltuieli judiciare și extrajudiciare derivate din acțiuni în reprezentarea intereselor statului, potrivit dispozițiilor legale</b>	<b>35.000</b>	<b>0</b>	<b>35.000</b>
<b>20.30 Alte cheltuieli</b>	<b>572.508</b>	<b>0</b>	<b>572.508</b>
<b>55. Alte transferuri</b>	<b>3.270.840</b>	<b>0</b>	<b>3.270.840</b>
<b>55.01 Transferuri interne</b>	<b>1.800.000</b>	<b>0</b>	<b>1.800.000</b>
55.01.18 Alte transferuri curente interne(cotizații)	1.800.000	0	1.800.000
<b>55.02 Transferuri curente în străinătate</b>	<b>1.470.840</b>	<b>0</b>	<b>1.470.840</b>
55.02.01 Contribuții și cotizații la organisme internaționale	20.840	0	20.840
55.02.04 Alte transferuri curente în străinătate	1.450.000	0	1.450.000
<b>59 ALTE CHELTUIELI</b>	<b>113.800</b>	<b>0</b>	<b>113.800</b>
59.40 Sume aferente persoanelor cu handicap neincadrate	113.800	0	113.800
<b>81 - RAMBURSARI DE CREDITE</b>	<b>38.000</b>	<b>0</b>	<b>38.000</b>
<b>81.02 Rambursari de credite interne</b>	<b>38.000</b>	<b>0</b>	<b>38.000</b>
81.02.05 Rambursari de credite aferente datoriei publice interne	38.000	0	38.000
<b>85.01 Plati efectuate in anii precedenti si recuperate in anul curent</b>	<b>-82.039</b>	<b>0</b>	<b>-82.039</b>
85.01.01 Plati efectuate in anii precedenti si recuperate in anul curent în secțiunea de funcționare a bugetului local	-82.039	0	-82.039
<b>SECȚIUNEA DE DEZVOLTARE</b>	<b>2.408.101</b>	<b>0</b>	<b>2.408.101</b>
<b>1.Cheltuieli curente</b>	<b>1.379.232</b>	<b>0</b>	<b>1.379.232</b>
<b>58 Proiecte cu finanțare din fonduri externe nerambursabile aferente cadrului financiar 2014-2020</b>	<b>1.379.232</b>	<b>0</b>	<b>1.379.232</b>
<b>58.02 Programe din Fondul Social European (FSE)</b>	<b>1.089.827</b>	<b>0</b>	<b>1.089.827</b>
58.02.01 Finanțarea națională	163.476	0	163.476
58.02.02 Finanțare externă nerambursabilă	926.351	0	926.351
<b>58.16 Alte facilități și instrumente postaderare</b>	<b>289.405</b>	<b>0</b>	<b>289.405</b>
58.16.01 Finanțarea națională	251.998	0	251.998
58.16.02 Finanțare externă nerambursabilă	37.407	0	37.407
<b>70. Cheltuieli de capital</b>	<b>1.028.869</b>	<b>0</b>	<b>1.028.869</b>
<b>71. Active nefinanciare</b>	<b>1.028.869</b>	<b>0</b>	<b>1.028.869</b>
<b>71.01 Active fixe</b>	<b>1.028.869</b>	<b>0</b>	<b>1.028.869</b>
71.01.01 Constructii	119.000	0	119.000
71.01.02 Mașini, echipamente si mijloace de transport	552.600	0	552.600
71.01.30 Alte active fixe	357.269	0	357.269
<b>54.02 ALTE SERVICII PUBLICE GENERALE</b>	<b>1.100.000</b>	<b>-400.000</b>	<b>700.000</b>
<b>TOTAL CHELTUIELI :</b>	<b>1.100.000</b>	<b>-400.000</b>	<b>700.000</b>
<b>CHELTUIELI CURENTE (SECȚIUNEA FUNCȚIONARE + DEZVOLTARE)</b>	<b>1.100.000</b>	<b>-400.000</b>	<b>700.000</b>
<b>SECȚIUNEA DE FUNCȚIONARE</b>	<b>1.100.000</b>	<b>-400.000</b>	<b>700.000</b>
<b>01.Cheltuieli curente</b>	<b>1.100.000</b>	<b>-400.000</b>	<b>700.000</b>
50.04 Fond de rezervă bugetară la dispoziția autorităților locale	1.100.000	-400.000	700.000
<b>55.02 TRANZACȚII PRIVIND DATORIA PUBLICĂ ȘI ÎMPRUMUTURI</b>	<b>1.576.475</b>	<b>0</b>	<b>1.576.475</b>
<b>TOTAL CHELTUIELI</b>	<b>1.576.475</b>	<b>0</b>	<b>1.576.475</b>
<b>SECȚIUNEA DE FUNCȚIONARE</b>	<b>1.576.475</b>	<b>0</b>	<b>1.576.475</b>
<b>01.Cheltuieli curente</b>	<b>1.576.475</b>	<b>0</b>	<b>1.576.475</b>
<b>20. Bunuri și servicii</b>	<b>157.800</b>	<b>0</b>	<b>157.800</b>
<b>20.24 Comisioane și alte costuri aferente împrumuturilor</b>	<b>157.800</b>	<b>0</b>	<b>157.800</b>
20.24.01 Comisioane și alte costuri aferente împrumuturilor externe	4.800	0	4.800
20.24.02 Comisioane și alte costuri aferente împrumuturilor interne	153.000	0	153.000
<b>30. Dobânzi</b>	<b>1.418.675</b>	<b>0</b>	<b>1.418.675</b>
<b>30.01 Dobânzi aferente datoriei publice interne</b>	<b>780.000</b>	<b>0</b>	<b>780.000</b>
30.01.01 Dobânzi aferente datoriei publice interne directe	780.000	0	780.000
<b>30.02 Dobânzi aferente datoriei publice externe</b>	<b>638.675</b>	<b>0</b>	<b>638.675</b>
30.02.05 Dobânzi aferente datoriei publice externe locale	638.675	0	638.675
<b>60.02 APĂRARE</b>	<b>568.825</b>	<b>0</b>	<b>568.825</b>
<b>TOTAL CHELTUIELI :</b>	<b>568.825</b>	<b>0</b>	<b>568.825</b>
<b>CHELTUIELI CURENTE (SECȚIUNEA FUNCȚIONARE + DEZVOLTARE)</b>	<b>472.460</b>	<b>0</b>	<b>472.460</b>
<b>SECȚIUNEA DE FUNCȚIONARE</b>	<b>472.460</b>	<b>0</b>	<b>472.460</b>
<b>01.Cheltuieli curente</b>	<b>472.460</b>	<b>0</b>	<b>472.460</b>
<b>20. Bunuri și servicii</b>	<b>472.460</b>	<b>0</b>	<b>472.460</b>
<b>20.01 Bunuri și servicii</b>	<b>151.500</b>	<b>0</b>	<b>151.500</b>
<b>20.02 Reparații curente</b>	<b>102.000</b>	<b>0</b>	<b>102.000</b>



SPECIFICAȚIE	Suma	Influențe +,	Suma
20.05 Bunuri de natura obiectelor de inventar	25.300	0	25.300
20.11 Cărți, publicații și materiale documentare	1.700	0	1.700
20.30 Alte cheltuieli	191.960	0	191.960
<b>SECȚIUNEA DEZVOLTARE</b>	<b>96.365</b>	<b>0</b>	<b>96.365</b>
70. Cheltuieli de capital	96.365	0	96.365
71. Active nefinanciare	96.365	0	96.365
71.01 Active fixe	96.365	0	96.365
71.01.03 Mobilier, aparatură birotică și alte active corporale	30.965	0	30.965
71.01.30 Alte active fixe	65.400	0	65.400
61.02 ORDINE PUBLICĂ ȘI SIGURANȚĂ NAȚIONALĂ			
<b>TOTAL CHELTUIELI :</b>	<b>339.000</b>	<b>0</b>	<b>339.000</b>
<b>CHELTUIELI CURENTE (SECȚIUNEA FUNCȚIONARE + DEZVOLTARE)</b>	<b>199.000</b>	<b>0</b>	<b>199.000</b>
<b>SECȚIUNEA DE FUNCȚIONARE</b>	<b>199.000</b>	<b>0</b>	<b>199.000</b>
01. Cheltuieli curente	199.000	0	199.000
20. Bunuri și servicii	193.000	0	193.000
20.01 Bunuri și servicii	115.000	0	115.000
20.02 Reparații curente	35.000	0	35.000
20.05 Bunuri de natura obiectelor de inventar	35.000	0	35.000
20.13 Pregătire profesională	3.000	0	3.000
20.14 Protecția muncii	5.000	0	5.000
57. Asistență socială	6.000	0	6.000
57.02 Ajutoare sociale	6.000	0	6.000
57.02.02 Ajutoare sociale în natura	6.000	0	6.000
<b>SECȚIUNEA DEZVOLTARE</b>	<b>140.000</b>	<b>0</b>	<b>140.000</b>
70. Cheltuieli de capital	140.000	0	140.000
71. Active nefinanciare	140.000	0	140.000
71.03 Reparații capitale aferente activelor fixe	140.000	0	140.000
65.02. ÎNVĂȚĂMÂNT			
<b>TOTAL CHELTUIELI :</b>	<b>15.656.805</b>	<b>0</b>	<b>15.656.805</b>
<b>CHELTUIELI CURENTE (SECȚIUNEA FUNCȚIONARE + DEZVOLTARE)</b>	<b>14.806.350</b>	<b>0</b>	<b>14.806.350</b>
<b>SECȚIUNEA DE FUNCȚIONARE</b>	<b>12.424.000</b>	<b>0</b>	<b>12.424.000</b>
01. Cheltuieli curente	12.424.000	0	12.424.000
20. Bunuri și servicii	14.000	0	14.000
20.16 Studii și cercetări	10.000	0	10.000
20.30 Alte cheltuieli	4.000	0	4.000
57. Asistență socială	12.410.000	0	12.410.000
57.02 Ajutoare sociale	12.410.000	0	12.410.000
57.02.02 Ajutoare sociale în natura	12.410.000	0	12.410.000
<b>SECȚIUNEA DEZVOLTARE</b>	<b>3.232.805</b>	<b>0</b>	<b>3.232.805</b>
01. Cheltuieli curente	2.382.350	0	2.382.350
58 Proiecte cu finanțare din fonduri externe	2.382.350	0	2.382.350
58.01 Programe din Fondul European de Dezvoltare Regională (FEDR)	2.382.350	0	2.382.350
58.01.01 Finanțarea națională	250.926	0	250.926
58.01.02 Finanțare externă nerambursabilă	1.421.899	0	1.421.899
58.01.03 Cheltuieli neeligibile	709.525	0	709.525
70. Cheltuieli de capital	850.455	0	850.455
71. Active nefinanciare	850.455	0	850.455
71.01 Active fixe	850.455	0	850.455
71.01.01 Construcții	850.455	0	850.455



SPECIFICAȚIE	Suma	Influențe +,	Suma
<b>66.02 SĂNĂTATE</b>			
<b>TOTAL CHELTUIELI :</b>	<b>1.823.400</b>	<b>0</b>	<b>1.823.400</b>
<b>CHELTUIELI CURENTE (SECȚIUNEA FUNCȚIONARE + DEZVOLTARE)</b>	<b>129.539</b>	<b>0</b>	<b>129.539</b>
<b>SECȚIUNEA DE FUNCȚIONARE</b>	<b>421.850</b>	<b>0</b>	<b>421.850</b>
<b>01. Cheltuieli curente</b>	<b>17.850</b>	<b>0</b>	<b>17.850</b>
<b>20. Bunuri și servicii</b>	<b>17.850</b>	<b>0</b>	<b>17.850</b>
<b>20.02 Reparații curente</b>	<b>17.850</b>	<b>0</b>	<b>17.850</b>
<b>81 - RAMBURSARI DE CREDITE</b>	<b>404.000</b>	<b>0</b>	<b>404.000</b>
<b>81.02 Rambursari de credite interne</b>	<b>404.000</b>	<b>0</b>	<b>404.000</b>
<b>81.02.05 Rambursari de credite aferente datoriei publice interne locale</b>	<b>404.000</b>	<b>0</b>	<b>404.000</b>
<b>SECȚIUNEA DEZVOLTARE</b>	<b>1.401.550</b>	<b>0</b>	<b>1.401.550</b>
<b>1.Cheltuieli curente</b>	<b>111.689</b>	<b>0</b>	<b>111.689</b>
<b>58 Proiecte cu finanțare din fonduri externe nerambursabile aferente cadrului financiar 2014-2020</b>	<b>111.689</b>	<b>0</b>	<b>111.689</b>
<b>58.01. Programe din Fondul European de Dezvoltare Regională (FEDR)</b>	<b>111.689</b>	<b>0</b>	<b>111.689</b>
<b>58.01.01 Finanțare națională</b>	<b>31.227</b>	<b>0</b>	<b>31.227</b>
<b>58.01.02 Finanțare externă nerambursabilă</b>	<b>80.462</b>	<b>0</b>	<b>80.462</b>
<b>70. Cheltuieli de capital</b>	<b>1.289.861</b>	<b>0</b>	<b>1.289.861</b>
<b>71. Active nefinanciare</b>	<b>1.289.861</b>	<b>0</b>	<b>1.289.861</b>
<b>71.01 Active fixe</b>	<b>1.289.861</b>	<b>0</b>	<b>1.289.861</b>
<b>71.01.01 Construcții</b>	<b>528.508</b>	<b>0</b>	<b>528.508</b>
<b>71.01.30 Alte active fixe</b>	<b>761.353</b>	<b>0</b>	<b>761.353</b>
<b>67.02 CULTURĂ, RECREERE ȘI RELIGIE</b>			
<b>TOTAL CHELTUIELI :</b>	<b>16.643.204</b>	<b>0</b>	<b>16.643.204</b>
<b>CHELTUIELI CURENTE (SECȚIUNEA FUNCȚIONARE + DEZVOLTARE)</b>	<b>9.282.200</b>	<b>0</b>	<b>9.282.200</b>
<b>SECȚIUNEA DE FUNCȚIONARE</b>	<b>9.282.200</b>	<b>0</b>	<b>9.282.200</b>
<b>01.Cheltuieli curente</b>	<b>9.282.200</b>	<b>0</b>	<b>9.282.200</b>
<b>20. Bunuri și servicii</b>	<b>2.200</b>	<b>0</b>	<b>2.200</b>
<b>20.30 Alte cheltuieli</b>	<b>2.200</b>	<b>0</b>	<b>2.200</b>
<b>59. Alte cheltuieli</b>	<b>9.280.000</b>	<b>0</b>	<b>9.280.000</b>
<b>59.11 Asociații și fundații</b>	<b>600.000</b>	<b>0</b>	<b>600.000</b>
<b>59.12 Sustinerea cultelor</b>	<b>800.000</b>	<b>0</b>	<b>800.000</b>
<b>59.15 Contribuții la salarizarea personalului neclerical</b>	<b>7.880.000</b>	<b>0</b>	<b>7.880.000</b>
<b>SECȚIUNEA DEZVOLTARE</b>	<b>7.361.004</b>	<b>0</b>	<b>7.361.004</b>
<b>70. Cheltuieli de capital</b>	<b>7.361.004</b>	<b>0</b>	<b>7.361.004</b>
<b>71. Active nefinanciare</b>	<b>7.361.004</b>	<b>0</b>	<b>7.361.004</b>
<b>71.01 Active fixe</b>	<b>6.689.004</b>	<b>0</b>	<b>6.689.004</b>
<b>71.01.01 Construcții</b>	<b>6.000.000</b>	<b>0</b>	<b>6.000.000</b>
<b>71.01.30 Alte active fixe</b>	<b>689.004</b>	<b>0</b>	<b>689.004</b>
<b>71.03 Reparații capitale aferente activelor fixe</b>	<b>672.000</b>	<b>0</b>	<b>672.000</b>
<b>68.02 ASIGURĂRI ȘI ASISTENȚĂ SOCIALĂ</b>			
<b>TOTAL CHELTUIELI :</b>	<b>322.800</b>	<b>0</b>	<b>322.800</b>
<b>CHELTUIELI CURENTE (SECȚIUNEA FUNCȚIONARE + DEZVOLTARE)</b>	<b>200.000</b>	<b>0</b>	<b>200.000</b>
<b>SECȚIUNEA DE FUNCȚIONARE</b>	<b>200.000</b>	<b>0</b>	<b>200.000</b>
<b>01. Cheltuieli curente</b>	<b>200.000</b>	<b>0</b>	<b>200.000</b>
<b>59. Alte cheltuieli</b>	<b>200.000</b>	<b>0</b>	<b>200.000</b>
<b>59.11 Asociații și fundații</b>	<b>200.000</b>	<b>0</b>	<b>200.000</b>
<b>SECȚIUNEA DEZVOLTARE</b>	<b>122.800</b>	<b>0</b>	<b>122.800</b>
<b>70. Cheltuieli de capital</b>	<b>122.800</b>	<b>0</b>	<b>122.800</b>
<b>71. Active nefinanciare</b>	<b>122.800</b>	<b>0</b>	<b>122.800</b>
<b>71.01 Active fixe</b>	<b>122.800</b>	<b>0</b>	<b>122.800</b>
<b>71.01.30 Alte active fixe</b>	<b>122.800</b>	<b>0</b>	<b>122.800</b>



SPECIFICAȚIE	Suma	Influențe +,	Suma
<b>70.02 LOCUINȚE, SERVICII ȘI DEZVOLTARE PUBLICĂ</b>			
<b>TOTAL CHELTUIELI :</b>	<b>329.331</b>	<b>0</b>	<b>329.331</b>
<b>CHELTUIELI CURENTE (SECȚIUNEA FUNCȚIONARE + DEZVOLTARE)</b>	<b>115.000</b>	<b>0</b>	<b>115.000</b>
<b>SECȚIUNEA DE FUNCȚIONARE</b>	<b>181.000</b>	<b>0</b>	<b>181.000</b>
<b>01. Cheltuieli curente</b>	<b>115.000</b>	<b>0</b>	<b>115.000</b>
<b>20. Bunuri și servicii</b>	<b>15.000</b>	<b>0</b>	<b>15.000</b>
<b>20.30 Alte cheltuieli</b>	<b>15.000</b>	<b>0</b>	<b>15.000</b>
<b>55. Alte transferuri</b>	<b>100.000</b>	<b>0</b>	<b>100.000</b>
<b>55.01 Transferuri interne</b>	<b>100.000</b>	<b>0</b>	<b>100.000</b>
55.01.18 Alte transferuri curente interne	100.000	0	100.000
<b>81.01 Rambursări de credite</b>	<b>66.000</b>	<b>0</b>	<b>66.000</b>
81.01.05 Rambursări de credite aferente datoriei publice externe locale	66.000	0	66.000
<b>SECȚIUNEA DEZVOLTARE</b>	<b>148.331</b>	<b>0</b>	<b>148.331</b>
<b>55 Alte transferuri</b>	<b>3.331</b>	<b>0</b>	<b>3.331</b>
<b>55.01 Transferuri interne</b>	<b>3.331</b>	<b>0</b>	<b>3.331</b>
55.01.07 Programe comunitare	3.331	0	3.331
<b>70. Cheltuieli de capital</b>	<b>145.000</b>	<b>0</b>	<b>145.000</b>
<b>71 Active nefinanciare</b>	<b>145.000</b>	<b>0</b>	<b>145.000</b>
<b>71.01 Active fixe</b>	<b>145.000</b>	<b>0</b>	<b>145.000</b>
71.01.30 Alte active fixe	145.000	0	145.000
<b>74.02 PROTECȚIA MEDIULUI</b>			
<b>TOTAL CHELTUIELI :</b>	<b>21.562.836</b>	<b>0</b>	<b>21.562.836</b>
<b>CHELTUIELI CURENTE (SECȚIUNEA FUNCȚIONARE + DEZVOLTARE)</b>	<b>905.500</b>	<b>0</b>	<b>905.500</b>
<b>SECȚIUNEA DE FUNCȚIONARE</b>	<b>4.551.500</b>	<b>0</b>	<b>4.551.500</b>
<b>01. Cheltuieli curente</b>	<b>905.500</b>	<b>0</b>	<b>905.500</b>
<b>20. Bunuri și servicii</b>	<b>775.500</b>	<b>0</b>	<b>775.500</b>
<b>20.01 Bunuri și servicii</b>	<b>495.500</b>	<b>0</b>	<b>495.500</b>
<b>20.02 Reparații curente</b>	<b>55.000</b>	<b>0</b>	<b>55.000</b>
<b>20.05 Bunuri de natura obiectelor de inventar</b>	<b>15.000</b>	<b>0</b>	<b>15.000</b>
<b>20.12 Consultanță și expertiză</b>	<b>210.000</b>	<b>0</b>	<b>210.000</b>
<b>55. Alte transferuri</b>	<b>130.000</b>	<b>0</b>	<b>130.000</b>
<b>55.01 Transferuri interne</b>	<b>130.000</b>	<b>0</b>	<b>130.000</b>
55.01.18 Alte transferuri curente interne	130.000	0	130.000
<b>81. Rambursări de credite</b>	<b>3.646.000</b>	<b>0</b>	<b>3.646.000</b>
<b>81.01 Rambursări de credite</b>	<b>396.000</b>	<b>0</b>	<b>396.000</b>
81.01.05 Rambursări de credite aferente datoriei publice externe locale	396.000	0	396.000
<b>81.02 Rambursări de credite interne</b>	<b>3.250.000</b>	<b>0</b>	<b>3.250.000</b>
81.02.05 Rambursări de credite aferente datoriei publice interne locale	3.250.000	0	3.250.000
<b>SECȚIUNEA DEZVOLTARE</b>	<b>17.011.336</b>	<b>0</b>	<b>17.011.336</b>
<b>55. Alte transferuri</b>	<b>6.186.302</b>	<b>0</b>	<b>6.186.302</b>
55.01.42 Transferuri din bugetul local către asociațiile de dezvoltare intercomunitară	6.186.302	0	6.186.302
<b>58. Proiecte cu finanțare din fonduri externe nerambursabile aferente cadrului financiar 2014-2020</b>	<b>3.130.034</b>	<b>0</b>	<b>3.130.034</b>
<b>58.03 Programe din Fondul de Coeziune (FC)</b>	<b>3.130.034</b>	<b>0</b>	<b>3.130.034</b>
58.03.01 Finanțarea națională	875.816	0	875.816
58.03.02 Finanțare externă nerambursabilă	2.233.988	0	2.233.988
58.03.03 Cheltuieli neeligibile	20.230	0	20.230
<b>70. Cheltuieli de capital</b>	<b>7.695.000</b>	<b>0</b>	<b>7.695.000</b>
<b>71 Active nefinanciare</b>	<b>7.695.000</b>	<b>0</b>	<b>7.695.000</b>
<b>71.01 Active fixe</b>	<b>7.695.000</b>	<b>0</b>	<b>7.695.000</b>
71.01.01 Construcții	7.220.000	0	7.220.000
71.01.30 Alte active fixe	475.000	0	475.000





SPECIFICAȚIE	Suma	Influențe +,	Suma
<b>83.02 AGRICULTURA, SILVICULTURA, PISCICULTURA SI VÂNĂTOARE</b>			
<b>TOTAL CHELTUIELI :</b>	<b>317.600</b>	<b>0</b>	<b>317.600</b>
<b>CHELTUIELI CURENTE (SECTIUNEA FUNCTIONARE)</b>	<b>100.000</b>	<b>0</b>	<b>100.000</b>
<b>SECTIUNEA DE FUNCȚIONARE</b>	<b>100.000</b>	<b>0</b>	<b>100.000</b>
<b>01.Cheeltuleli curente</b>	<b>100.000</b>	<b>0</b>	<b>100.000</b>
<b>20. Bunuri și servicii</b>	<b>100.000</b>	<b>0</b>	<b>100.000</b>
<b>20.30 Alte cheeltuleli</b>	<b>100.000</b>	<b>0</b>	<b>100.000</b>
<b>SECTIUNEA DEZVOLTARE</b>	<b>217.600</b>	<b>0</b>	<b>217.600</b>
<b>70. Cheeltuleli de capital</b>	<b>217.600</b>	<b>0</b>	<b>217.600</b>
<b>71 Active nefinanciare</b>	<b>217.600</b>	<b>0</b>	<b>217.600</b>
<b>71.01 Active fixe</b>	<b>217.600</b>	<b>0</b>	<b>217.600</b>
71.01.30 Alte active fixe	<b>217.600</b>	<b>0</b>	<b>217.600</b>
<b>72.01 Active financiare</b>	<b>0</b>	<b>0</b>	<b>0</b>
72.01.01 Participare la capitalul social al societătilor comerciale	<b>0</b>	<b>0</b>	<b>0</b>
<b>84.02 TRANSPORTURI</b>			
<b>TOTAL CHELTUIELI :</b>	<b>99.047.976</b>	<b>0</b>	<b>99.047.976</b>
<b>CHELTUIELI CURENTE (SECTIUNEA FUNCTIONARE + DEZVOLTARE)</b>	<b>57.313.134</b>	<b>0</b>	<b>57.313.134</b>
<b>SECTIUNEA DE FUNCȚIONARE</b>	<b>47.859.287</b>	<b>0</b>	<b>47.859.287</b>
<b>01.Cheeltuleli curente</b>	<b>43.895.287</b>	<b>0</b>	<b>43.895.287</b>
<b>20. Bunuri și servicii</b>	<b>43.895.287</b>	<b>0</b>	<b>43.895.287</b>
<b>20.01 Bunuri și servicii</b>	<b>37.617.597</b>	<b>0</b>	<b>37.617.597</b>
<b>20.02 Reparații curente</b>	<b>5.911.000</b>	<b>0</b>	<b>5.911.000</b>
<b>20.05 Bunuri de natura obiectelor de inventar</b>	<b>298.690</b>	<b>0</b>	<b>298.690</b>
<b>20.16 Studii și cercetări</b>	<b>60.000</b>	<b>0</b>	<b>60.000</b>
<b>20.30 Alte cheeltuleli</b>	<b>8.000</b>	<b>0</b>	<b>8.000</b>
<b>81.01 Rambursări de credite</b>	<b>3.964.000</b>	<b>0</b>	<b>3.964.000</b>
81.01.05 Rambursări de credite aferente datoriei publice externe locale	<b>3.964.000</b>	<b>0</b>	<b>3.964.000</b>
<b>SECTIUNEA DEZVOLTARE</b>	<b>51.188.889</b>	<b>0</b>	<b>51.188.889</b>
<b>01.Cheeltuleli curente</b>	<b>13.417.847</b>	<b>0</b>	<b>13.417.847</b>
<b>58. Proiecte cu finanțare din fonduri externe nerambursabile aferente cadrului financiar 2014-2020</b>	<b>13.417.847</b>	<b>0</b>	<b>13.417.847</b>
<b>58.01 Programe din Fondul European de Dezvoltare Regională (FEDR)</b>	<b>13.417.847</b>	<b>0</b>	<b>13.417.847</b>
58.01.01 Finanțarea națională	<b>1.910.626</b>	<b>0</b>	<b>1.910.626</b>
58.01.02 Finanțare externă nerambursabilă	<b>10.826.883</b>	<b>0</b>	<b>10.826.883</b>
58.01.03 Cheeltuleli neeligibile	<b>680.338</b>	<b>0</b>	<b>680.338</b>
<b>70. Cheeltuleli de capital</b>	<b>37.770.842</b>	<b>0</b>	<b>37.770.842</b>
<b>71 Active nefinanciare</b>	<b>36.820.842</b>	<b>0</b>	<b>36.820.842</b>
<b>71.01 Active fixe</b>	<b>36.820.842</b>	<b>0</b>	<b>36.820.842</b>
71.01.01 Construcții	<b>36.143.901</b>	<b>0</b>	<b>36.143.901</b>
71.01.30 Alte active fixe	<b>676.941</b>	<b>0</b>	<b>676.941</b>
<b>72. Active financiare</b>	<b>950.000</b>	<b>0</b>	<b>950.000</b>
<b>72.01. Active financiare</b>	<b>950.000</b>	<b>0</b>	<b>950.000</b>
72.01.01 Participare la capitalul social al societătilor comerciale	<b>950.000</b>	<b>0</b>	<b>950.000</b>
<b>87.02 ALTE ACȚIUNI ECONOMICE</b>			
<b>TOTAL CHELTUIELI :</b>	<b>250.000</b>	<b>0</b>	<b>250.000</b>
<b>CHELTUIELI CURENTE (SECTIUNEA FUNCTIONARE + DEZVOLTARE)</b>	<b>100.000</b>	<b>0</b>	<b>100.000</b>
<b>SECTIUNEA DE FUNCȚIONARE</b>	<b>100.000</b>	<b>0</b>	<b>100.000</b>
<b>01.Cheeltuleli curente</b>	<b>100.000</b>	<b>0</b>	<b>100.000</b>
<b>20. Bunuri și servicii</b>	<b>100.000</b>	<b>0</b>	<b>100.000</b>
20.12 Consultanța și expertiză	<b>100.000</b>	<b>0</b>	<b>100.000</b>
<b>SECTIUNEA DEZVOLTARE</b>	<b>150.000</b>	<b>0</b>	<b>150.000</b>
<b>70. Cheeltuleli de capital</b>	<b>150.000</b>	<b>0</b>	<b>150.000</b>
<b>71 Active nefinanciare</b>	<b>150.000</b>	<b>0</b>	<b>150.000</b>
<b>71.01 Active fixe</b>	<b>150.000</b>	<b>0</b>	<b>150.000</b>
71.01.30 Alte active fixe	<b>150.000</b>	<b>0</b>	<b>150.000</b>

