

HOTĂRÂREA nr. 102/2019
privind rectificarea bugetului instituțiilor publice și activităților finanțate integral sau parțial din venituri proprii pe anul 2019

având în vedere:

- Raportul Președintelui Consiliului Județean Vaslui;
 - Hotărârea Consiliului Județean Vaslui nr. 101/20.06.2019 privind rectificarea bugetului local al județului Vaslui pe anul 2019;
- în conformitate cu dispozițiile art. 19 alin. (2) din Legea nr. 273/2006 privind finanțele publice locale, cu modificările și completările ulterioare;
- în temeiul prevederilor art. 91 alin. (3), lit. „a” și art. 97 din Legea nr. 215/2001 privind administrația publică locală, republicată, cu modificările și completările ulterioare;

Consiliul Județean Vaslui

HOTĂRĂȘTE:

Art.1.- La partea de venituri a bugetului instituțiilor publice și activităților finanțate integral sau parțial din venituri proprii pe anul 2019, așa cum a fost aprobat prin Hotărârea Consiliului Județean Vaslui nr. 70/23.04.2019 privind adoptarea bugetului instituțiilor publice și activităților finanțate integral sau parțial din venituri proprii pe anul 2019 și a estimărilor pentru anii 2020-2022, se aprobă următoarele influențe:

VENITURI TOTALE:	- lei-
din care:	+ 4.608.800
- venituri din prestări servicii și alte activități	+ 7.628
- transferuri voluntare, altele decât subvențiile	+ 54.272
- subvenții de la alte administrații	+ 4.546.900

Art.2.- La partea de cheltuieli a bugetului instituțiilor publice și activităților finanțate integral sau parțial din venituri proprii pe anul 2019, așa cum a fost aprobat prin Hotărârea Consiliului Județean Vaslui nr. 70/23.04.2019 privind adoptarea bugetului instituțiilor publice și activităților finanțate integral sau parțial din venituri proprii pe anul 2019 și a estimărilor pentru anii 2020-2022, se aprobă următoarele influențe:

CHELTUIELI TOTALE:	- lei-
din care:	+ 4.658.800
- cheltuieli de personal	+ 14.400
- bunuri și servicii	+ 8.028
- alte cheltuieli	+ 55.000
- cheltuieli de capital	+ 4.581.372

Art.3.- (1) Sinteza bugetului instituțiilor publice și activităților finanțate integral sau parțial din venituri proprii se prezintă în anexa nr. 1.

(2) Detalierea cheltuielilor bugetului instituțiilor publice și activităților finanțate integral sau parțial din venituri proprii, pe capitole și articole, este prevăzută în anexa nr. 2, iar defalcarea cheltuielilor pe beneficiari de credite bugetare este prevăzută în anexa nr. 3.

Art.4.- (1) Cheltuielile la capitolul „sănătate” se suplimentează cu suma de 4.527.000 lei, la Spitalul Județean de Urgență Vaslui.

(2) Cheltuielile cu bunuri și servicii se diminuează cu suma de 4.372 lei, iar cheltuielile de capital se suplimentează cu suma de 4.531.372 lei.

Art.5.- Cheltuielile la capitolul „cultură, recreere și religie”, se suplimentează cu suma de 105.000 lei la Muzeul „Vasile Pârvan” Bârlad. Alte cheltuieli se suplimentează cu suma de 55.000 lei și cheltuielile de capital se suplimentează cu suma de 50.000 lei.

Art.6.- Cheltuielile la capitolul „asigurări și asistență socială”, se suplimentează cu suma de 26.800 lei la Centrul de Asistență Medico - Socială Băcești. Cheltuielile de personal se suplimentează cu suma de 14.400 lei și cheltuielile cu bunuri și servicii se suplimentează cu suma de 12.400 lei.

Art.7.- Detalierea bugetului Spitalului Județean de Urgență Vaslui este redată în anexele nr. 4-4c.

Art.8.- Detalierea bugetului Muzeului „V. Pârvan” Bârlad este redată în anexele nr. 5-5b.

Art.9.- Detalierea bugetului Centrului de Asistență Medico - Socială Băcești este redată în anexele nr. 6-6b.

Art.10.- Lista sinteză a cheltuielilor de capital, cu desfășurarea. atât fizică, precum și valorică, se prezintă în anexele nr. 7-7a.

Art.11.- Anexele nr. 1-7a fac parte integrantă din prezenta hotărâre.

Vaslui, 20 iunie 2019

PREȘEDINTE,
Dumitru Buzatu



Contrasemnează:
Secretarul județului Vaslui
Diana-Elena Ursulescu


SINTEZA

bugetul instituțiilor publice și activităților finanțate integral sau parțial din venituri proprii, pe anul 2019

Rectificarea I

U.M.= lei

SPECIFICAȚIE	Program aprobat	Influențe +/-	Program rectificat
A. TOTAL VENITURI	189.865.479	4.608.800	194.474.279
I. VENITURI CURENTE	97.293.487	61.900	97.355.387
C. VENITURI NEFISCALE	97.293.487	61.900	97.355.387
C1. VENITURI DIN PROPRIETATE	3.343	0	3.343
30.10 Venituri din proprietate	3.343	0	3.343
30.10.05 Venituri din concesiuni și închirieri	3.343	0	3.343
C.2 VÂNZĂRI DE BUNURI ȘI SERVICII	97.290.144	61.900	97.352.044
33.10 Venituri din prestări servicii și alte activități	97.261.555	7.628	97.269.183
33.10.08 Venituri din prestări servicii	422.000	0	422.000
33.10.13 Contribuția de întreținere a persoanelor asistate	1.094.074	12.000	1.106.074
33.10.16 Venituri din valorificarea produselor obținute din activitatea proprie sau anexă	6.000	0	6.000
33.10.21 Venituri din contracte încheiate cu casele de asigurări sociale de sănătate	68.155.095	0	68.155.095
33.10.30 Venituri din contractele încheiate cu direcțiile de sănătate publică alocate de la bugetul de stat	22.134.386	0	22.134.386
33.10.32 Venituri din contractele încheiate cu instituțiile de medicină legală	4.000.000	0	4.000.000
33.10.50 Alte venituri din prestări de servicii și alte activități	1.450.000	-4.372	1.445.628
36.10 Diverse venituri	23.400	0	343.304
36.10.50 Alte venituri	23.400	0	18.705
37.10 Transferuri voluntare, altele decât subvențiile	5.189	54.272	295.933
37.10.01 Donații și sponsorizări	5.189	4.772	9.961
37.10.03 Vărsăminte din secțiunea de funcționare pentru finanțarea secțiunii de dezvoltare a bugetului	-231.600	-54.372	-277.228
37.10.04 Vărsăminte din secțiunea de funcționare	231.600	54.372	285.972
37.10.50 Alte transferuri voluntare	0	49.500	0
II. VENITURI DIN CAPITAL	0	0	0
39.10 Venituri din valorificarea unor bunuri	0	0	0
39.10.50 Alte venituri din valorificarea unor bunuri	0	0	0
III. OPERAȚIUNI FINANCIARE	0	0	0
40.10.15 Sume utilizate din excedentul anului precedent pentru efectuarea de cheltuieli, din care:	0	0	0
40.10.15.01 Sume utilizate de administrațiile locale din excedentul anului precedent pentru secțiunea de funcționare	0	0	0



SPECIFICAȚIE	Program aprobat	Influențe +,-	Program rectificat
<i>40.10.15.02 Sume utilizate de administrațiile locale din excedentul anului precedent pentru secțiunea de dezvoltare</i>	0	0	0
IV. SUBVENȚII	87.626.529	4.546.900	92.173.429
43.10 Subvenții de la alte administrații	87.626.529	4.546.900	92.173.429
43.10.09 Subvenții pentru instituțiile publice	24.233.071	19.900	24.252.971
43.10.10 Subvenții din bugetele locale pentru finanțarea cheltuielilor curente din domeniul sănătății	2.100.000	0	2.100.000
43.10.14 Subvenții din bugetele locale pentru finanțarea cheltuielilor de capital din domeniul sănătății	5.730.329	0	5.730.329
43.10.15 Subvenții de la bugetul de stat pentru finanțarea camerelor agricole	0	0	0
43.10.16 Sume din bugetul de stat către bugetele locale pentru finanțarea investițiilor în sănătate	0	0	0
<i>43.10.16.01 Sume din bugetul de stat către bugetele locale pentru finanțarea aparatului medical și echipamentelor de comunicații în urgență în sănătate</i>	0	0	0
<i>43.10.16.02 Sume din bugetul de stat către bugetele locale pentru finanțarea reparațiilor capitale în sănătate</i>	0	0	0
<i>43.10.16.03 Sume din bugetul de stat către bugetele locale pentru finanțarea altor investiții în sănătate</i>	0		0
<i>43.10.17 Sume din veniturile proprii ale Ministerului Sănătății către bugetele locale pentru finanțarea investițiilor în sănătate</i>	0	4.527.000	4.527.000
<i>43.10.17.01 Sume din veniturile proprii ale Ministerului Sănătății către bugetele locale pentru finanțarea aparatului medical și echipamentelor de comunicații în urgență în sănătate</i>	0	4.527.000	4.527.000
43.10.19 Subvenții pentru instituțiile publice destinate secțiunii de dezvoltare	2.063.129	0	2.063.129
43.10.33 Subvenții din bugetul Fondului național unic de asigurări sociale de sănătate pentru acoperirea creșterilor salariale	53.500.000	0	53.500.000
45.10 Sume FEN postaderare în contul plăților efectuate și prefinanțări	0	0	0
45.10.01 Fondul European de Dezvoltare Regională	0	0	0
45.10.01.03 Prefinanțare	0		0
48.10 Sume primite de la UE/alți donatori în contul plăților efectuate și prefinanțări aferente cadrului financiar 2014-2020	4.945.463	0	4.945.463
<i>48.10.02 Fondul Social European (FSE)</i>	<i>4.945.463</i>	<i>0</i>	<i>4.945.463</i>
<i>48.10.02.03 Prefinanțare</i>	<i>4.945.463</i>	<i>0</i>	<i>4.945.463</i>
SECȚIUNEA DE FUNCȚIONARE	176.894.958	27.428	176.922.386
I. VENITURI CURENTE	97.061.887	7.528	97.069.415
C. VENITURI NEFISCALE	97.061.887	7.528	97.069.415
C1. VENITURI DIN PROPRIETATE	3.343	0	3.343
30.10 Venituri din proprietate	3.343	0	3.343
30.10.05 Venituri din concesiuni și închirieri	3.343	0	3.343
C.2 VÂNZĂRI DE BUNURI ȘI SERVICII	97.058.544	7.528	97.066.072
33.10 Venituri din prestări servicii și alte activități	97.261.555	7.628	97.269.183
33.10.08 Venituri din prestări servicii	422.000	0	422.000



SPECIFICAȚIE	Program aprobat	Influențe +,-	Program rectificat
33.10.13 Contribuția de întreținere a persoanelor asistate	1.094.074	12.000	1.106.074
33.10.16 Venituri din valorificarea produselor obținute din activitatea proprie sau anexă	6.000	0	6.000
33.10.21 Venituri din contracte încheiate cu casele de asigurări sociale de sănătate	68.155.095	0	68.155.095
33.10.30 Venituri din contractele încheiate cu direcțiile de sănătate publică alocate de la bugetul de stat	22.134.386	0	22.134.386
33.10.32 Venituri din contractele încheiate cu instituțiile de medicină legală	4.000.000	0	4.000.000
33.10.50 Alte venituri din prestări de servicii și alte activități	1.450.000	-4.372	1.445.628
36.10 Diverse venituri	23.400	0	23.400
36.10.50 Alte venituri	23.400	0	23.400
37.10 Transferuri voluntare, altele decât subvențiile	-226.411	-100	-226.511
37.10.01 Donații și sponsorizări	5.189	4.772	9.961
37.10.03 Vărsăminte din secțiunea de funcționare pentru finanțarea secțiunii de dezvoltare a bugetului	-231.600	-54.372	-277.228
37.10.50 Alte transferuri voluntare	0	49.500	49.500
III. OPERATIUNI FINANCIARE	0	0	0
40.10.15 Sume utilizate din excedentul anului precedent pentru efectuarea de cheltuieli, din care:	0	0	0
40.10.15.01 Sume utilizate de administrațiile locale din excedentul anului precedent pentru secțiunea de funcționare	0	0	0
IV. SUBVENȚII	79.833.071	19.900	79.852.971
43.10 Subvenții de la alte administrații	79.833.071	19.900	79.852.971
43.10.09 Subvenții pentru instituțiile publice	24.233.071	19.900	24.252.971
43.10.10 Subvenții din bugetele locale pentru finanțarea cheltuielilor curente din domeniul sănătății	2.100.000	0	2.100.000
43.10.33 Subvenții din bugetul Fondului național unic de asigurări sociale de sănătate pentru acoperirea creșterilor salariale	53.500.000	0	53.500.000
SECȚIUNEA DE DEZVOLTARE	12.970.521	4.581.372	17.551.893
C. VENITURI NEFISCALE	231.600	54.372	285.972
C.2 VÂNZĂRI DE BUNURI ȘI SERVICII	231.600	54.372	285.972
37.10 Transferuri voluntare, altele decât subvențiile	231.600	54.372	285.972
37.10.04 Vărsăminte din secțiunea de funcționare	231.600	54.372	285.972
IV. SUBVENȚII	7.793.458	4.527.000	12.320.458
43.10 Subvenții de la alte administrații	7.793.458	4.527.000	12.320.458
43.10.14 Subvenții din bugetele locale pentru finanțarea cheltuielilor de capital din domeniul sănătății	5.730.329	0	5.730.329
43.10.17 Sume din veniturile proprii ale Ministerului Sănătății către bugetele locale pentru finanțarea investițiilor în sănătate	0	4.527.000	4.527.000
43.10.17.01 Sume din veniturile proprii ale Ministerului Sănătății către bugetele locale pentru finanțarea aparatului medical și echipamentelor de comunicații în urgență în sănătate	0	4.527.000	4.527.000
43.10.19 Subvenții pentru instituțiile publice destinate secțiunii de dezvoltare	2.063.129	0	2.063.129



SPECIFICAȚIE	Program aprobat	Influențe +,-	Program rectificat
48.10 Sume primite de la UE/alți donatori în contul plăților efectuate și prefinanțări aferente cadrului financiar 2014-2020	4.945.463	0	4.945.463
48.10.02 Fondul Social European (FSE)	4.945.463	0	4.945.463
48.10.02.03 Prefinanțare	4.945.463	0	4.945.463
TOTAL CHELTUIELI	189.972.444	4.658.800	194.631.244
SECȚIUNEA DE FUNCȚIONARE	177.001.923	77.428	177.079.351
01. CHELTUIELI CURENTE	177.001.923	77.428	177.079.351
10. Cheltuieli de personal	137.997.599	14.400	138.011.999
20. Bunuri și servicii	38.027.598	8.028	38.035.626
59. Alte cheltuieli	976.726	55.000	1.031.726
59.01 Burse	4.729	0	4.729
59.22 Acțiuni cu caracter științific și social-cultural	300.000	55.000	355.000
59.40 Sume aferente persoanelor cu handicap neîncadrate	671.997	0	671.997
SECȚIUNEA DE DEZVOLTARE	12.970.521	4.581.372	17.551.893
58. Proiecte cu finanțare din fonduri externe nerambursabile aferente cadrului financiar 2014-2020	5.027.551	0	5.027.551
70. CHELTUIELI DE CAPITAL	7.942.970	4.581.372	12.524.342
71. Active nefinanciare	7.942.970	4.581.372	12.524.342
71.01 Active fixe	7.273.673	4.581.372	11.855.045
71.03 Reparații capitale aferente activelor fixe	669.297	0	669.297
DEFICIT	-106.965	-50.000	-156.965



DETALIEREA
pe capitole și articole a cheltuielilor bugetului instituțiilor publice și activităților finanțate integral sau parțial din
venituri proprii, pe anul 2019
Rectificarea I

		U.M.= lei	
SPECIFICAȚIE	Program aprobat	Influențe +/-	Program rectificat
TOTAL CHELTUIELI	189.972.444	4.658.800	194.631.244
SECȚIUNEA DE FUNCȚIONARE	177.001.923	77.428	177.079.351
01.CHELTUIELI CURENTE	177.001.923	77.428	177.079.351
10. Cheltuieli de personal	137.997.599	14.400	138.011.999
20. Bunuri și servicii	38.027.598	8.028	38.035.626
59. Alte cheltuieli	976.726	55.000	1.031.726
59.01 Burse	4.729	0	4.729
59.22 Acțiuni cu caracter științific și socio-cultural	300.000	55.000	355.000
59.40 Sume aferente persoanelor cu handicap neincadrate	671.997	0	671.997
SECȚIUNEA DE DEZVOLTARE	12.970.521	4.581.372	17.551.893
58. Proiecte cu finanțare din fonduri externe nerambursabile aferente cadrului financiar 2014-2020	5.027.551	0	5.027.551
70. CHELTUIELI DE CAPITAL	7.942.970	4.581.372	12.524.342
71. Active nefinanciare	7.942.970	4.581.372	12.524.342
71.01 Active fixe	7.273.673	4.581.372	11.855.045
71.03 Reparații capitale aferente activelor fixe	669.297	0	669.297
54.10 ALTE SERVICII PUBLICE GENERALE			
TOTAL CHELTUIELI	1.836.667	0	1.836.667
SECȚIUNEA DE FUNCȚIONARE	1.819.567	0	1.819.567
01.CHELTUIELI CURENTE	1.819.567	0	1.819.567
10. Cheltuieli de personal	1.720.867	0	1.720.867
10.01 Cheltuieli salariale în bani	1.653.847	0	1.653.847
10.02 Cheltuieli salariale în natură	27.550	0	27.550
10.02.06 Vauchere de vacanță	27.550	0	27.550
10.03 Contribuții	39.470	0	39.470
10.03.01 Contribuții de asigurări sociale de stat	1.580	0	1.580
10.03.02 Contribuții de asigurări șomaj	50	0	50
10.03.03 Contribuții de asigurări sociale de sănătate	550	0	550
10.03.04 Contribuții de asigurări pentru accidente de muncă și boli profesionale	15	0	15
10.03.06 Contribuții pt.concedii și indemnizații 0,85%	85	0	85
10.03.07 Contribuția asiguratorie pentru muncă	37.190	0	37.190
20. Bunuri și servicii	98.700	0	98.700
20.01 Bunuri și servicii	82.000	0	82.000
20.02 Reparații curente	3.000	0	3.000
20.05 Bunuri de natura obiectelor de inventar	2.000	0	2.000
20.06 Deplasări, detașări, transferări	7.000	0	7.000
20.11 Cărți, publicații și materiale documentare	1.000	0	1.000
20.13 Pregătire profesională	1.000	0	1.000
20.14 Protecția muncii	500	0	500
20.30 Alte cheltuieli	2.200	0	2.200
SECȚIUNEA DE DEZVOLTARE	17.100	0	17.100
70. CHELTUIELI DE CAPITAL	17.100	0	17.100
71. Active nefinanciare	17.100	0	17.100
71.01 Active fixe	17.100	0	17.100
71.01.03 Mobilier, aparatură birotică, alte active corporale	13.600	0	13.600
71.01.30 Alte active fixe	3.500	0	3.500



SPECIFICAȚIE	Program aprobat	Influențe +/-	Program rectificat
66.10 SĂNĂTATE			
TOTAL CHELTUIELI	166.462.238	4.527.000	170.989.238
SECȚIUNEA DE FUNCȚIONARE	155.704.358	-4.372	155.699.986
01. CHELTUIELI CURENTE	155.704.358	-4.372	155.699.986
10. Cheltuieli de personal	122.032.490	0	122.032.490
10.01 Cheltuieli salariale în bani	115.462.802	0	115.462.802
10.02 Cheltuieli salariale în natură	2.006.860	0	2.006.860
10.02.06 Vauchere de vacanță	2.006.860	0	2.006.860
10.03 Contribuții	4.562.828	0	4.562.828
10.03.01 Contribuții de asigurări sociale de stat	2.310.600	0	2.310.600
10.03.07 Contribuția asiguratorie pentru muncă	2.252.228	0	2.252.228
20. Bunuri și servicii	33.165.842	-4.372	33.161.470
20.01 Bunuri și servicii	9.602.727	0	9.602.727
20.02 Reparații curente	550.916	0	550.916
20.03 Hrană	1.575.465	0	1.575.465
20.04 Medicamente și materiale sanitare	20.769.472	-4.372	20.765.100
20.05 Bunuri de natura obiectelor de inventar	371.581	0	371.581
20.06 Deplasări, detașări, transferări	26.063	0	26.063
20.09 Materiale de laborator	112.967	0	112.967
20.11 Cărți, publicații și materiale documentare	1.306	0	1.306
20.13 Pregătire profesională	43.470	0	43.470
20.14 Protecția muncii	8.628	0	8.628
20.30 Alte cheltuieli	103.247	0	103.247
59. Alte cheltuieli	506.026	0	506.026
59.01 Burse	4.729	0	4.729
59.40 Sume aferente persoanelor cu handicap neincadrate	501.297	0	501.297
SECȚIUNEA DE DEZVOLTARE	10.757.880	4.531.372	15.289.252
58. Proiecte cu finanțare din fonduri externe nerambursabile	5.027.551	0	5.027.551
58.02 Programe din Fondul Social European (FSE)	5.027.551	0	5.027.551
58.02.01 Finanțare națională	82.088	0	82.088
58.02.02 Finanțare externă nerambursabilă	4.945.463	0	4.945.463
70. CHELTUIELI DE CAPITAL	5.730.329	4.531.372	10.261.701
71. Active nefinanciare	5.730.329	4.531.372	10.261.701
71.01 Active fixe	5.730.329	4.531.372	10.261.701
71.01.01 Construcții	3.172.960	0	3.172.960
71.01.02 Mașini, echipamente și mijloace de transport	2.557.369	4.531.372	7.088.741
67.10 CULTURĂ , RECREERE ȘI RELIGIE			
TOTAL CHELTUIELI	11.043.311	105.000	11.148.311
SECȚIUNEA DE FUNCȚIONARE	10.231.811	55.000	10.286.811
01. CHELTUIELI CURENTE	10.231.811	55.000	10.286.811
10. Cheltuieli de personal	8.094.511	0	8.094.511
10.01 Cheltuieli salariale în bani	7.696.830	0	7.696.830
10.02 Cheltuieli salariale în natură	224.750	0	224.750
10.02.06 Vauchere de vacanță	224.750	0	224.750
10.03 Contribuții	172.931	0	172.931
10.03.07 Contribuția asiguratorie pentru muncă	172.931	0	172.931
20. Bunuri și servicii	1.779.800	0	1.779.800
20.01 Bunuri și servicii	861.250	-200	861.050
20.02 Reparații curente	115.000	0	115.000
20.04 Medicamente și materiale sanitare	1.800	0	1.800
20.05 Bunuri de natura obiectelor de inventar	140.000	0	140.000
20.06 Deplasări, detașări, transferări	31.000	0	31.000



SPECIFICAȚIE	Program aprobat	Influența +/-	Program rectificat
20.09 Material de laborator	20.000	0	20.000
20.10 Cercetare-dezvoltare	40.000	0	40.000
20.11 Cărți, publicații și materiale documentare	16.000	0	16.000
20.12 Consultanță și expertiză	12.000	0	12.000
20.13 Pregătire profesională	17.000	0	17.000
20.14 Protecția muncii	9.500	0	9.500
20.16 Studii și cercetări	4.000	0	4.000
20.25 Cheltuieli judiciare și extrajudiciare derivate din acțiuni în reprezentarea intereselor statului, potrivit dispozițiilor legale	2.250	0	2.250
20.30 Alte cheltuieli	510.000	200	510.200
59. Alte cheltuieli	357.500	55.000	412.500
59.22 Acțiuni cu caracter științific și social-cultural	300.000	55.000	355.000
59.40 Sume aferente persoanelor cu handicap neincadrate	57.500	0	57.500
SECȚIUNEA DE DEZVOLTARE	811.500	50.000	861.500
70. CHELTUIELI DE CAPITAL	811.500	50.000	861.500
71. Active nefinanciare	811.500	50.000	861.500
71.01 Active fixe	623.500	50.000	673.500
71.01.02 Mașini, echipamente și mijloace de transport	20.000	0	20.000
71.01.03 Mobilier, aparatură birotică, alte active corporale	79.500	50.000	129.500
71.01.30 Alte active fixe	524.000	0	524.000
71.03 Reparații capitale aferente activelor fixe	188.000	0	188.000
68.10 ASIGURĂRI ȘI ASISTENȚĂ SOCIALĂ			
TOTAL CHELTUIELI	10.630.228	26.800	10.657.028
SECȚIUNEA DE FUNCȚIONARE	9.246.187	26.800	9.272.987
01. CHELTUIELI CURENTE	9.246.187	26.800	9.272.987
10. Cheltuieli de personal	6.149.731	14.400	6.164.131
10.01 Cheltuieli salariale în bani	5.819.581	14.400	5.833.981
10.02 Cheltuieli salariale în natură	198.650	0	198.650
10.02.03 Uniforme și echipament obligatoriu	29.000	0	29.000
10.02.06 Vouchere de vacanță	169.650	0	169.650
10.03 Contribuții	131.500	0	131.500
10.03.07 Contribuția asiguratorie pentru muncă	131.500	0	131.500
20. Bunuri și servicii	2.983.256	12.400	2.995.656
20.01 Bunuri și servicii	1.497.563	-3.000	1.494.563
20.02 Reparații curente	304.000	10.000	314.000
20.03 Hrana	748.500	0	748.500
20.04 Medicamente și materiale sanitare	2.000	0	2.000
20.05 Bunuri de natură obiectelor de inventar	161.000	0	161.000
20.06 Deplasări, detașări, transferări	42.560	3.400	45.960
20.11 Cărți, publicații și materiale documentare	16.800	1.500	18.100
20.13 Pregătire profesională	24.687	0	24.687
20.14 Protecția muncii	20.600	0	20.600
20.30 Alte cheltuieli	165.746	500	166.246
59. Alte cheltuieli	113.200	0	113.200
59.40 Sume aferente persoanelor cu handicap neincadrate	113.200	0	113.200
SECȚIUNEA DE DEZVOLTARE	1.384.041	0	1.384.041
70. CHELTUIELI DE CAPITAL	1.384.041	0	1.384.041
71. Active nefinanciare	1.384.041	0	1.384.041
71.01 Active fixe	902.744	0	902.744
71.01.02 Mașini, echipamente și mijloace de transport	485.400	0	485.400
71.01.03 Mobilier, aparatură birotică, alte active corporale	12.000	0	12.000
71.01.30 Alte active fixe	405.344	0	405.344
71.03 Reparații capitale aferente activelor fixe	481.297	0	481.297
DEFICIT	-106.965	-50.000	-156.965

SINTEZA

cheltuielilor bugetului instituțiilor publice și activităților finanțate integral sau parțial din venituri proprii pe ordonatori de credite, pe anul 2019

Rectificarea I

U.M.= lei

SPECIFICAȚIE	Program aprobat	Influențe +,-	Program rectificat
CHELTUIELI TOTALE, din care:	189.972.444	4.658.800	194.631.244
<i>Secțiunea de funcționare</i>	177.001.923	77.428	177.079.351
<i>Secțiunea de dezvoltare</i>	12.970.521	4.581.372	17.551.893
54.10 ALTE SERVICII PUBLICE GENERALE	1.836.667	0	1.836.667
- Serviciul public comunitar de evidența persoanei Vaslui, din care:	1.836.667	0	1.836.667
<i>Secțiunea de funcționare</i>	1.819.567	0	1.819.567
<i>Secțiunea de dezvoltare</i>	17.100	0	17.100
66.10 SĂNĂTATE	166.462.238	4.527.000	170.989.238
- Spitalul de urgență județean Vaslui, din care:	162.254.326	4.527.000	166.781.326
<i>Secțiunea de funcționare</i>	151.496.446	-4.372	151.492.074
<i>Secțiunea de dezvoltare</i>	10.757.880	4.531.372	15.289.252
- Centrul de asistență medico-socială Băcești, din care:	2.976.250	0	2.976.250
<i>Secțiunea de funcționare</i>	2.976.250	0	2.976.250
- Centrul de asistență medico-socială Codăești, din care:	1.231.662	0	1.231.662
<i>Secțiunea de funcționare</i>	1.231.662	0	1.231.662
67.10 CULTURA, RECREERE ȘI RELIGIE	11.043.311	105.000	11.148.311
-Muzeul "Ștefan cel Mare" Vaslui, din care:	3.361.748	0	3.361.748
<i>Secțiunea de funcționare</i>	3.249.748	0	3.249.748
<i>Secțiunea de dezvoltare</i>	112.000	0	112.000
-Muzeul "V.Pârvan" Bîrlad, din care:	3.188.385	105.000	3.293.385
<i>Secțiunea de funcționare</i>	3.020.385	55.000	3.075.385
<i>Secțiunea de dezvoltare</i>	168.000	50.000	218.000
-Teatrul "V.I.Popa" Bîrlad, din care:	4.493.178	0	4.493.178
<i>Secțiunea de funcționare</i>	3.961.678	0	3.961.678
<i>Secțiunea de dezvoltare</i>	531.500	0	531.500



SPECIFICAȚIE	Program aprobat	Influențe +,-	Program rectificat
68.10 ASIGURĂRI ȘI ASISTENȚĂ SOCIALĂ	10.630.228	26.800	10.657.028
-Centrul de asistență medico-socială Băcești, din care:	7.848.432	26.800	7.875.232
<i>Secțiunea de funcționare</i>	6.774.135	26.800	6.800.935
<i>Secțiunea de dezvoltare</i>	1.074.297	0	1.074.297
-Centrul de asistență medico-socială Codăești, din care:	2.781.796	0	2.781.796
<i>Secțiunea de funcționare</i>	2.472.052	0	2.472.052
<i>Secțiunea de dezvoltare</i>	309.744	0	309.744



B U G E T U L
Spitalului de urgență județean Vaslui, pe anul 2019
Centralizator
Rectificarea I

CAP 66.10 Sănătate

U.M.= lei

SPECIFICAȚIE	Program aprobat	Influențe +/-	Program rectificat
TOTAL VENITURI	162.097.361	4.527.000	166.624.361
SECȚIUNEA DE FUNCȚIONARE	151.339.481	-4.372	151.335.109
33.10.21 Venituri din contracte încheiate cu casele de asigurări sociale de sănătate	68.155.095	0	68.155.095
33.10.30 Venituri din contractele încheiate cu direcțiile de sănătate publică din sume alocate de la bugetul de stat	22.134.386	0	22.134.386
33.10.32 Venituri din contractele încheiate cu Instituțiile de medicină legală	4.000.000	0	4.000.000
33.10.50 Alte venituri din prestări de servicii și alte activități	1.450.000	-4.372	1.445.628
37.10.03 Vărsăminte din secțiunea de funcționare pentru finanțarea secțiunii de dezvoltare a bugetului	0	-4.372	4.372
37.10.01 Donații și sponsorizări	0	4.372	4.372
43.10.10 Subvenții din bugetele locale pentru finanțarea cheltuielilor curente din domeniul sănătății	2.100.000	0	2.100.000
43.10.33 Subvenții din bugetul Fondului național unic de asigurări sociale de sănătate pentru acoperirea creșterilor salariale	53.500.000	0	53.500.000
SECȚIUNEA DE DEZVOLTARE	10.757.880	4.531.372	15.289.252
37.10.04 Vărsăminte din secțiunea de funcționare	0	4.372	4.372
43.10.14 Subvenții din bugetele locale pentru finanțarea cheltuielilor de capital din domeniul sănătății	5.730.329	0	5.730.329
43.10.17 Sume din veniturile proprii ale Ministerului Sănătății către bugetele locale pentru finanțarea aparatului medical și echipamentelor de comunicații în urgență în sănătate	0	4.527.000	4.527.000
43.10.17.01 Sume din veniturile proprii ale Ministerului Sănătății către bugetele locale pentru finanțarea aparatului medical și echipamentelor de comunicații în urgență în sănătate	0	4.527.000	4.527.000
43.10.19 Subvenții pentru instituțiile publice destinate secțiunii de dezvoltare	82.088	0	82.088
48.10.02 Fondul Social European (FSE)	4.945.463	0	4.945.463
48.10.02.03 Prefinanțare	4.945.463	0	4.945.463

TOTAL CHELTUIELI	162.254.326	4.527.000	166.781.326
SECȚIUNEA DE FUNCȚIONARE	151.496.446	-4.372	151.492.074
01. CHELTUIELI CURENTE	151.496.446	-4.372	151.492.074
10. Cheltulele de personal	118.274.018	0	118.274.018
10.01 Cheltulele salariale în bani	111.850.430	0	111.850.430
10.02 Cheltulele salariale în natură	1.948.860	0	1.948.860
10.02.06 Vauchere de vacanta	1.948.860	0	1.948.860
10.03 Contribuții	4.474.728	0	4.474.728
10.03.01 Contribuții de asigurări sociale de stat	2.310.600	0	2.310.600
10.03.07 Contribuția asiguratorie pentru muncă	2.164.128	0	2.164.128
20. Bunuri și servicii	32.716.402	-4.372	32.712.030
20.01 Bunuri și servicii	9.602.727	0	9.602.727
20.02 Reparații curente	550.916	0	550.916
20.03 Hrană	1.575.465	0	1.575.465
20.04 Medicamente și materiale sanitare	20.320.032	-4.372	20.315.660
20.05 Bunuri de natura obiectelor de inventar	371.581	0	371.581
20.06 Deplasări, detașări, transferări	26.063	0	26.063
20.09 Materiale de laborator	112.967	0	112.967
20.11 Cărți, publicații și materiale documentare	1.306	0	1.306
20.13 Pregătire profesională	43.470	0	43.470
20.14 Protecția muncii	8.628	0	8.628
20.30 Alte cheltulele	103.247	0	103.247
59. Alte cheltulele	506.026	0	506.026
59.01 Burse	4.729	0	4.729
59.40 Sume aferente persoanelor cu handicap neincadrate	501.297	0	501.297
SECȚIUNEA DE DEZVOLTARE	10.757.880	4.531.372	15.289.252
58. Proiecte cu finanțare din fonduri externe	5.027.551	0	5.027.551
58.02 Programe din Fondul Social European (FSE)	5.027.551	0	5.027.551
58.02.01 Finanțare națională	82.088	0	82.088
58.02.02 Finanțare externă nerambursabilă	4.945.463	0	4.945.463
70. CHELTUIELI DE CAPITAL	5.730.329	4.531.372	10.261.701
71. Active nefinanciare	5.730.329	4.531.372	10.261.701
71.01 Active fixe	5.730.329	4.531.372	10.261.701
71.01.01 Construcții	3.172.960	0	3.172.960
71.01.02 Mașini, echipamente și mijloace de transport	2.557.369	4.531.372	7.088.741
DEFICIT	-156.965	0	-156.965



BUGETUL
Spitalului de urgență Județean Vaslui, pe anul 2019
Subvenții de la bugetul de stat
Rectificarea I


CAP 66.10 Sănătate

U.M.= lei

SPECIFICAȚIE	Program aprobat	Influente +,-	Program rectificat
TOTAL VENITURI	27.084.386	0	27.084.386
SECȚIUNEA DE FUNCȚIONARE	27.084.386	0	27.084.386
33.10.30 Venituri din contractele încheiate cu direcțiile de sănătate publică din sume alocate de la bugetul de stat	22.134.386		22.134.386
33.10.32 Venituri din contractele încheiate cu Instituțiile de medicină legală	4.000.000		4.000.000
33.10.50 Alte venituri din prestări de servicii și alte activități	950.000		950.000
TOTAL CHELTUIELI	27.084.386	0	27.084.386
SECȚIUNEA DE FUNCȚIONARE	27.084.386	0	27.084.386
01. CHELTUIELI CURENTE	27.013.703	0	27.013.703
10. Cheltuieli de personal	19.887.842	0	19.887.842
10.01 Cheltuieli salariale în bani	18.820.876		18.820.876
10.02 Cheltuieli salariale în natură	285.000	0	285.000
10.02.01 Tichete de masă			0
10.02.06 Vauchere de vacanță	285.000		285.000
10.03 Contribuții	781.966	0	781.966
10.03.01 Contribuții de asigurări sociale de stat	404.954		404.954
10.03.07 Contribuția asiguratorie pentru muncă	377.012		377.012
20. Bunuri și servicii	7.125.861	0	7.125.861
20.01 Bunuri și servicii	693.533		693.533
20.02 Reparații curente	2.847		2.847
20.04 Medicamente și materiale sanitare	6.377.503		6.377.503
20.05 Bunuri de natura obiectelor de inventar	31.500		31.500
20.09 Materiale de laborator	10.500		10.500
20.30 Alte cheltuieli	9.978		9.978
57. Asistență socială	0	0	0
57.02 Ajutoare sociale			0
59. Alte cheltuieli	70.683	0	70.683
59.01 Burse	4.729		4.729
59.40 Sume aferente persoanelor cu handicap neîncadrate	65.954		65.954



SECȚIUNEA DE DEZVOLTARE	0	0	0
70. CHELTUIELI DE CAPITAL	0	0	0
71. Active nefinanciare	0	0	0
71.01 Active fixe	0	0	0
71.01.01 Construcții			0
71.01.02 Mașini, echipamente și mijloace de transport	0	0	0
71.01.30 Alte active fixe			0
71.03 Reparații capitale aferente activelor fixe			0



BUGETUL
Spitalului de urgență Județean Vaslui pe anul 2019
Subvenții de la bugetul local al județului

Rectificarea I

CAP 66.10 Sănătate

U.M.= lei

SPECIFICAȚIE	Program aprobat	Influente +,-	Program rectificat
TOTAL VENITURI	7.912.417	4.527.000	12.439.417
SECȚIUNEA DE FUNCȚIONARE	2.100.000	0	2.100.000
43.10.10 Subvenții din bugetele locale pentru finanțarea cheltulelilor curente din domeniul sănătății	2.100.000	0	2.100.000
SECȚIUNEA DE DEZVOLTARE	5.812.417	4.527.000	10.339.417
43.10.14 Subvenții din bugetele locale pentru finanțarea cheltulelilor de capital din domeniul sănătății	5.730.329	0	5.730.329
43.10.17 Sume din veniturile proprii ale Ministerului Sănătății către bugetele locale pentru finanțarea investițiilor în sănătate	0	4.527.000	4.527.000
43.10.17.01 Sume din veniturile proprii ale Ministerului Sănătății către bugetele locale pentru finanțarea aparatului medical și echipamentelor de comunicații în urgență în sănătate	0	4.527.000	4.527.000
43.10.19 Subvenții pentru instituțiile publice destinate secțiunii de dezvoltare	82.088	0	82.088
TOTAL CHELTUIELI	7.912.417	4.527.000	12.439.417
SECȚIUNEA DE FUNCȚIONARE	2.100.000	0	2.100.000
01. CHELTUIELI CURENTE	2.100.000	0	2.100.000
20. Bunuri și servicii	2.100.000	0	2.100.000
20.01 Bunuri și servicii	2.000.000		2.000.000
20.05 Bunuri de natura obiectelor de inventar	100.000		100.000
SECȚIUNEA DE DEZVOLTARE	5.812.417	4.527.000	10.339.417
58. Proiecte cu finanțare din fonduri externe nerambursabile aferente cadrului financiar 2014-2020	82.088		82.088
58.02 Programe din Fondul Social European (FSE)	82.088		82.088
58.02.01 Finanțare națională	82.088		82.088
70. CHELTUIELI DE CAPITAL	5.730.329	4.527.000	10.257.329
71. Active nefinanciare	5.730.329	4.527.000	10.257.329
71.01 Active fixe	5.730.329	4.527.000	10.257.329
71.01.01 Construcții	3.172.960		3.172.960
71.01.02 Mașini, echipamente și mijloace de transport	2.557.369	4.527.000	7.084.369



BUGETUL
Sptalului de urgență Județean Vaslui pe anul 2019

Venituri proprii
Rectificarea I


CAP 66.10 Sănătate

U.M.= lei

SPECIFICAȚIE	Program aprobat	Influente +,-	Program rectificat
TOTAL VENITURI	127.100.558	0	127.100.558
SECȚIUNEA DE FUNCȚIONARE	122.155.095	-4.372	122.150.723
33.10.21 Venituri din contracte încheiate cu casele de asigurări sociale de sănătate	68.155.095	0	68.155.095
33.10.50 Alte venituri din prestări de servicii și alte activități	500.000	-4.372	495.628
37.10.01 Donatii si sponsorizari	0	4.372	4.372
37.10.03 Varsaminte din sect de functionare pentru sect de dezvoltare	0	-4.372	-4.372
43.10.33 Subvenții din bugetul Fondului național unic de asigurări sociale de sănătate pentru acoperirea creșterilor salariale	53.500.000	0	53.500.000
SECȚIUNEA DE DEZVOLTARE	4.945.463	4.372	4.949.835
33.10.21 Venituri din contracte încheiate cu casele de asigurări sociale de sănătate			0
37.10.04 Vărsăminte din secțiunea de funcționare	0	4.372	4.372
39.10.50 Alte venituri din valorificarea unor bunuri			0
42.10.70 Subvenții de la bugetul de stat către instituții publice finanțate parțial sau integral din venituri proprii necesare susținerii derulării proiectelor finanțate din fonduri externe nerambursabile (FEN) postaderare aferente perioadei de programare 2014-2020			0
48.10.02 Fondul Social European (FSE)	4.945.463	0	4.945.463
48.10.02.01 Sume primite în contul plăților efectuate în anul curent			0
48.10.02.03 Prefinanțare	4.945.463		4.945.463
TOTAL CHELTUIELI	127.257.523	0	127.257.523
SECȚIUNEA DE FUNCȚIONARE	122.312.060	-4.372	122.307.688
01. CHELTUIELI CURENTE	122.312.060	-4.372	122.307.688
10. Cheltuieli de personal	98.386.176	0	98.386.176
10.01 Cheltuieli salariale în bani	93.029.554		93.029.554
10.02 Cheltuieli salariale în natură	1.663.860	0	1.663.860
10.02.06 Vauchere de vacanță	1.663.860		1.663.860
10.03 Contribuții	3.692.762	0	3.692.762
10.03.01 Contribuții de asigurări sociale de stat	1.905.646		1.905.646
10.03.07 Contribuția asiguratorie pentru muncă	1.787.116		1.787.116



20. Bunuri și servicii	23.490.541	-4.372	23.486.169
20.01 Bunuri și servicii	6.909.194		6.909.194
20.02 Reparații curente	548.069		548.069
20.03 Hrană	1.575.465		1.575.465
20.04 Medicamente și materiale sanitare	13.942.529	-4.372	13.938.157
20.05 Bunuri de natura obiectelor de inventar	240.081		240.081
20.06 Deplasări, detașări, transferări	26.063		26.063
20.09 Materiale de laborator	102.467		102.467
20.11 Cărți, publicații și materiale documentare	1.306		1.306
20.13 Pregătire profesională	43.470		43.470
20.14 Protecția muncii	8.628		8.628
20.30 Alte cheltuieli	93.269		93.269
59 Alte cheltuieli	435.343		435.343
59.40 Sume aferente persoanelor cu handicap neîncadrate	435.343		435.343
SECȚIUNEA DE DEZVOLTARE	4.945.463	4.372	4.949.835
58. Proiecte cu finanțare din fonduri externe nerambursabile aferente cadrului financiar 2014-2020	4.945.463	0	4.945.463
58.02 Programe din Fondul Social European (FSE)	4.945.463	0	4.945.463
58.02.02 Finanțare externă nerambursabilă	4.945.463		4.945.463
70. CHELTUIELI DE CAPITAL	0	4.372	4.372
71. Active nefinanciare	0	4.372	4.372
71.01 Active fixe	0	4.372	4.372
71.01.01 Construcții			0
71.01.02 Mașini, echipamente și mijloace de transport	0	4.372	4.372
71.01.30 Alte active fixe			0
71.03 Reparații capitale aferente activelor fixe			0
DEFICIT	-156.965	0	-156.965



BUGETUL

Muzeul "Vasile Pârvan" Birlad pe anul 2019

Centralizator
Rectificarea I

CAP 67.10 Cultură, recreere și religie

U.M.= lei

SPECIFICAȚIE	Program aprobat	Influente +,-	Program rectificat
TOTAL VENITURI	3.238.385	55.000	3.293.385
SECȚIUNEA DE FUNCȚIONARE	3.070.385	5.000	3.075.385
33.10.08 Venituri din prestări servicii	60.000	0	60.000
37.10.03 Vărsăminte din secțiunea de funcționare pentru finanțarea secțiunii de dezvoltare a bugetului	-10.000	-50.000	-60.000
37.10.50 Alte transferuri voluntare	0	49.500	49.500
43.10.09 Subvenții pentru instituțiile publice	3.020.385	5.500	3.025.885
SECȚIUNEA DE DEZVOLTARE	168.000	50.000	218.000
37.10.04 Vărsăminte din secțiunea de funcționare	10.000	50.000	60.000
43.10.19 Subvenții pentru instituțiile publice destinate secțiunii de dezvoltare	158.000	0	158.000
TOTAL CHELTUIELI	3.188.385	105.000	3.293.385
SECȚIUNEA DE FUNCȚIONARE	3.020.385	55.000	3.075.385
01. CHELTUIELI CURENTE	3.020.385	55.000	3.075.385
10. Cheltuieli de personal	2.485.885	0	2.485.885
10.01 Cheltuieli salariale în bani	2.353.275	0	2.353.275
10.02 Cheltuieli salariale în natură	79.750	0	79.750
10.02.06 Vouchere de vacanță	79.750	0	79.750
10.03 Contribuții	52.860	0	52.860
10.03.07 Contribuția asiguratorie pentru muncă	52.860	0	52.860
20. Bunuri și servicii	534.500	0	534.500
20.01 Bunuri și servicii	322.750	-200	322.550
20.02 Reparații curente	45.000	0	45.000
20.05 Bunuri de natură obiectelor de inventar	40.000	0	40.000
20.06 Deplasări, detașări, transferări	3.000	0	3.000
20.11 Cărți, publicații și materiale documentare	3.000	0	3.000
20.12 Consultanță și expertiză	8.000	0	8.000
20.13 Pregătire profesională	6.000	0	6.000
20.14 Protecția muncii	4.500	0	4.500
20.25 Cheltuieli judiciare și extrajudiciare derivate din acțiuni în reprezentarea intereselor statului, potrivit dispozițiilor legale	2.250	0	2.250
20.30 Alte cheltuieli	100.000	200	100.200
59. Alte cheltuieli	0	55.000	55.000
59.22 Acțiuni cu caracter științific și social-cultural	0	55.000	55.000
SECȚIUNEA DE DEZVOLTARE	168.000	50.000	218.000
55. Alte transferuri	10.000	50.000	60.000
55.01 Transferuri interne	10.000	50.000	60.000
55.01.08 Programe PHARE și alte programe cu finanțare nerambursabilă	10.000	50.000	60.000
70. CHELTUIELI DE CAPITAL	168.000	50.000	218.000
71. Active nefinanciare	168.000	50.000	218.000
71.01 Active fixe	155.000	50.000	205.000
71.01.03 Mobilier, aparatură birotică, alte active corporale	30.000	50.000	80.000
71.01.30 Alte active fixe	125.000	0	125.000
71.03 Reparații capitale aferente activelor fixe	13.000	0	13.000
EXCEDENT	50.000	-50.000	0

BUGETUL
Muzeului "Vasile Pârvan" din Bîrlad pe anul 2019
Subvenții
Rectificarea I

CAP 87.10 Cultură, recreere și religie

U.M.= lei

SPECIFICAȚIE	Program aprobat	Influența +/-	Program rectificat
TOTAL VENITURI	3.178.385	5.500	3.183.885
SECȚIUNEA DE FUNCȚIONARE	3.020.385	5.500	3.025.885
43.10.09 Subvenții pentru instituțiile publice	3.020.385	5.500	3.025.885
SECȚIUNEA DE DEZVOLTARE	158.000	0	158.000
37.10.04 Vărsăminte din secțiunea de funcționare			0
43.10.19 Subvenții pentru instituțiile publice destinate secțiunii de dezvoltare	158.000		158.000
TOTAL CHELTUIELI	3.178.385	5.500	3.183.885
SECȚIUNEA DE FUNCȚIONARE	3.020.385	5.500	3.025.885
01. CHELTUIELI CURENTE	3.020.385	5.500	3.025.885
10. Cheltuieli de personal	2.485.885	0	2.485.885
10.01 Cheltuieli salariale în bani	2.353.275		2.353.275
10.02 Cheltuieli salariale în natură	79.750	0	79.750
10.02.06 Vauchere de vacanță	79.750		79.750
10.03 Contribuții	52.860	0	52.860
10.03.07 Contribuția asiguratorie pentru muncă	52.860		52.860
20. Bunuri și servicii	534.500	0	534.500
20.01 Bunuri și servicii	322.750	-200	322.550
20.02 Reparații curente	45.000		45.000
20.05 Bunuri de natura obiectelor de inventar	40.000		40.000
20.06 Deplasări, detașări, transferări	3.000		3.000
20.11 Cărți, publicații și materiale documentare	3.000		3.000
20.12 Consultanță și expertiză	8.000		8.000
20.13 Pregătire profesională	6.000		6.000
20.14 Protecția muncii	4.500		4.500
20.25 Cheltuieli judiciare și extrajudiciare derivate din acțiuni în reprezentarea intereselor statului, potrivit dispozițiilor legale	2.250		2.250
20.30 Alte cheltuieli	100.000	200	100.200
59. Alte cheltuieli	0	5.500	5.500
59.22 Acțiuni cu caracter științific și social-cultural	0	5.500	5.500
SECȚIUNEA DE DEZVOLTARE	158.000	0	158.000
55. Alte transferuri	0	0	0
55.01 Transferuri interne	0	0	0
55.01.08 Programe PHARE și alte programe cu finanțare nerambursabilă	0	0	0
70. CHELTUIELI DE CAPITAL	158.000	0	158.000
71. Active nefinanciare	158.000	0	158.000
71.01 Active fixe	145.000	0	145.000
71.01.03 Mobilier, aparatură birotică, alte active corporale	20.000		20.000
71.01.30 Alte active fixe	125.000		125.000
71.03 Reparații capitale aferente activelor fixe	13.000		13.000

BUGETUL
Muzeului "Vasile Pârvan" Bîrlad pe anul 2019
Venituri proprii
Rectificarea I

CAP 67.10 Cultură, recreere și religie

U.M.= lei

SPECIFICAȚIE	Program aprobat	Influente +/-	Program rectificat
TOTAL VENITURI	60.000	49.500	109.500
SECȚIUNEA DE FUNCȚIONARE	50.000	-500	49.500
33.10.08 Venituri din prestari servicii	60.000	0	60.000
37.10.03 Vărsăminte din secțiunea de funcționare pentru finanțarea secțiunii de dezvoltare a bugetului	-10.000	-50.000	-60.000
37.10.50 Alte transferuri voluntare	0	49.500	49.500
SECȚIUNEA DE DEZVOLTARE	10.000	50.000	60.000
37.10.04 Vărsăminte din secțiunea de funcționare	10.000	50.000	60.000
TOTAL CHELTUIELI	10.000	99.500	109.500
SECȚIUNEA DE FUNCȚIONARE	0	49.500	49.500
01. CHELTUIELI CURENTE	0	49.500	49.500
59. Alte cheltuieli	0	49.500	49.500
59.22 Acțiuni cu caracter științific și social-cultural	0	49.500	49.500
SECȚIUNEA DE DEZVOLTARE	10.000	50.000	60.000
70. CHELTUIELI DE CAPITAL	10.000	50.000	60.000
71. Active nefinanciare	10.000	50.000	60.000
71.01 Active fixe	10.000	50.000	60.000
71.01.01 Construcții			0
71.01.02 Mașini, echipamente, mijloace de transport			0
71.01.03 Mobilier, aparatură birou, alte active corporale	10.000	50.000	60.000
EXCEDENT	50.000	-50.000	0



BUGETUL
Centrul de asistență medico-socială Băcești pe anul 2019
Centralizator
Rectificarea I


CAP 68.10 Asigurări și asistență socială

U.M.= lei

SPECIFICAȚIE	Program aprobat	Influențe +,-	Program rectificat
TOTAL VENITURI	7.848.432	26.800	7.875.232
SECȚIUNEA DE FUNCȚIONARE	6.774.135	26.800	6.800.935
30.10.05. Venituri din concesiuni și închirieri	3.343	0	3.343
33.10.13 Contribuția de întreținere a persoanelor asistate	799.574	12.000	811.574
33.10.16 Venituri din valorificarea produselor obținute din activitatea proprie sau anexă	6.000	0	6.000
36.10.50 Alte venituri	23.400	0	23.400
37.10.01 Donații și sponsorizări	5.189	400	5.589
37.10.03 Vărsăminte din secțiunea de funcționare pentru finanțarea secțiunii de dezvoltare a bugetului	-215.100	0	-215.100
43.10.09 Subvenții pentru instituțiile publice	6.151.729	14.400	6.166.129
SECȚIUNEA DE DEZVOLTARE	1.074.297	0	1.074.297
37.10.04 Vărsăminte din secțiunea de funcționare	215.100	0	215.100
43.10.19 Subvenții pentru instituțiile publice destinate secțiunii de dezvoltare	859.197	0	859.197
TOTAL CHELTUIELI	7.848.432	26.800	7.875.232
SECȚIUNEA DE FUNCȚIONARE	6.774.135	26.800	6.800.935
01. CHELTUIELI CURENTE	6.774.135	26.800	6.800.935
10. Cheltuieli de personal	4.700.279	14.400	4.714.679
10.01 Cheltuieli salariale în bani	4.441.279	14.400	4.455.679
10.02 Cheltuieli salariale în natură	159.500	0	159.500
10.02.03 Uniforme și echipament obligatoriu	29.000	0	29.000
10.02.06 Vauchere de vacanță	130.500	0	130.500
10.03 Contribuții	99.500	0	99.500
10.03.07 Contribuția asiguratorie pentru muncă	99.500	0	99.500
20. Bunuri și servicii	1.960.656	12.400	1.973.056
20.01 Bunuri și servicii	1.012.063	-3.000	1.009.063
20.02 Reparații curente	185.000	10.000	195.000
20.03 Hrana	506.500	0	506.500
20.04 Medicamente și materiale sanitare	2.000	0	2.000
20.05 Bunuri de natură obiectelor de inventar	97.000	0	97.000
20.06 Deplasări, detașări, transferări	33.560	3.400	36.960
20.11 Cărți, publicații și materiale documentare	11.000	1.500	12.500
20.13 Pregătire profesională	19.187	0	19.187
20.14 Protecția muncii	17.600	0	17.600
20.30 Alte cheltuieli	76.746	500	77.246
59 Alte cheltuieli	113.200	0	113.200
59.40 Sume aferente persoanelor cu handicap nefincadrate	113.200	0	113.200



SECȚIUNEA DE DEZVOLTARE	1.074.297	0	1.074.297
70. CHELTUIELI DE CAPITAL	1.074.297	0	1.074.297
71. Active nefinanciare	1.074.297	0	1.074.297
71.01 Active fixe	593.000	0	593.000
71.01.02 Mașini, echipamente și mijloace de transport	411.400	0	411.400
71.01.03 Mobilier, aparatură birotică, alte active corporale	12.000	0	12.000
71.01.30 Alte active fixe	169.600	0	169.600
71.03 Reparații capitale aferente activelor fixe	481.297	0	481.297



BUGETUL
Centrului de asistență medico-socială Băcești pe anul 2019
Subvenții
Rectificarea I

CAP 68.10 Asigurări și asistență socială

U.M.= lei

SPECIFICAȚIE	Program aprobat	Influente +,-	Program rectificat
TOTAL VENITURI	6.990.926	0	6.990.926
SECȚIUNEA DE FUNCȚIONARE	6.131.729	0	6.131.729
43.10.09 Subvenții pentru instituțiile publice	6.131.729		6.131.729
SECȚIUNEA DE DEZVOLTARE	859.197	0	859.197
43.10.19 Subvenții pentru instituțiile publice destinate secțiunii de dezvoltare	859.197		859.197
TOTAL CHELTUIELI	6.990.926	0	6.990.926
SECȚIUNEA DE FUNCȚIONARE	6.131.729	0	6.131.729
01. CHELTUIELI CURENTE	6.131.729	0	6.131.729
10. Cheltuieli de personal	4.580.529	0	4.580.529
10.01 Cheltuieli salariale în bani	4.350.529		4.350.529
10.02 Cheltuieli salariale în natură	130.500	0	130.500
10.02.06 Vauchere de vacanță	130.500		130.500
10.03 Contribuții	99.500	0	99.500
10.03.07 Contribuția asiguratorie pentru muncă	99.500		99.500
20. Bunuri și servicii	1.438.000	0	1.438.000
20.01 Bunuri și servicii	680.000	-3.000	677.000
20.02 Reparații curente	125.000		125.000
20.03 Hrana	500.000		500.000
20.05 Bunuri de natura obiectelor de inventar	50.000		50.000
20.06 Deplasări, detașări, transferări	14.000	3.000	17.000
20.11 Cărți, publicații și materiale documentare	7.000		7.000
20.13 Pregătire profesională	15.000		15.000
20.14 Protecția muncii	10.000		10.000
20.30 Alte cheltuieli	37.000	0	37.000
59 Alte cheltuieli	113.200	0	113.200
59.40 Sume aferente persoanelor cu handicap neîncadrate	113.200		113.200
SECȚIUNEA DE DEZVOLTARE	859.197	0	859.197
70. CHELTUIELI DE CAPITAL	859.197	0	859.197
71. Active nefinanciare	859.197	0	859.197
71.01 Active fixe	377.900	0	377.900
71.01.02 Mașini, echipamente și mijloace de transport	224.300		224.300
71.01.03 Mobilier, aparatură birotică, alte active corporale	12.000		12.000
71.01.30 Alte active fixe	141.600		141.600
71.03 Reparații capitale aferente activelor fixe	481.297		481.297



BUGETUL
Centrului de asistență medico-socială Băcești pe anul 2019
Venituri proprii
Rectificarea I

CAP 68.10 Asigurări și asistență socială

U.M.= lei

SPECIFICATIE	Program aprobat	Influente +,-	Program rectificat
TOTAL VENITURI	857.506	26.800	884.306
SECȚIUNEA DE FUNCȚIONARE	642.406	26.800	669.206
30.10.05. Venituri din concesiuni și închirieri	3.343		3.343
33.10.13 Contribuția de întreținere a persoanelor asistate	799.574	12.000	811.574
33.10.16 Venituri din valorificarea produselor obținute din activitatea proprie sau anexă	6.000		6.000
36.10.50 Alte venituri	23.400		23.400
37.10.01 Donații și sponsorizări	5.189	400	5.589
37.10.03 Vărsăminte din secțiunea de funcționare pentru finanțarea secțiunii de dezvoltare a bugetului	-215.100		-215.100
43.10.09 Subvenții pentru instituțiile publice	20.000	14.400	34.400
SECȚIUNEA DE DEZVOLTARE	215.100	0	215.100
37.10.04 Vărsăminte din secțiunea de funcționare	215.100		215.100
TOTAL CHELTUIELI	857.506	26.800	884.306
SECȚIUNEA DE FUNCȚIONARE	642.406	26.800	669.206
01. CHELTUIELI CURENTE	642.406	26.800	669.206
10. Cheltuieli de personal	119.750	14.400	134.150
10.01 Cheltuieli salariale în bani	90.750	14.400	105.150
10.02 Cheltuieli salariale în natură	29.000	0	29.000
10.02.03 Uniforme și echipament obligatoriu	29.000		29.000
20. Bunuri și servicii	522.656	12.400	535.056
20.01 Bunuri și servicii	332.063		332.063
20.02 Reparații curente	60.000	10.000	70.000
20.03 Hrana	6.500		6.500
20.04 Medicamente și materiale sanitare	2.000		2.000
20.05 Bunuri de natura obiectelor de inventar	47.000		47.000
20.06 Deplasări	19.660	400	19.960
20.11 Cărți și publicații	4.000	1.500	5.500
20.13 Pregătire profesională	4.187		4.187
20.14 Protecția muncii	7.600		7.600
20.30 Alte cheltuieli	39.746	500	40.246
SECȚIUNEA DE DEZVOLTARE	215.100	0	215.100
70. CHELTUIELI DE CAPITAL	215.100	0	215.100
71. Active nefinanciare	215.100	0	215.100
71.01 Active fixe	215.100	0	215.100
71.01.02 Mașini, echipamente și mijloace de transport	187.100		187.100
71.01.30 Alte active fixe	28.000		28.000



LISTA
obiectivelor de investiții cu finanțare din
bugetul instituțiilor publice și activităților finanțate integral sau parțial din venituri proprii,
pe anul 2019

U.M.= lei

Nr. crt.	Denumirea obiectivelor de investiții	SUMA
1	TOTAL CHELTUIELI	17.551.893
2	A. Investiții în continuare	2.973.000
3	B. Investiții noi	199.960
4	C. Alte cheltuieli de investiții, din care:	9.351.382
5	71.01 Active fixe	8.682.085
6	71.03 Reparații capitale aferente activelor fixe	669.297
7	58.02 Programe din Fondul Social European (FSE)	5.027.551
8	54.10 ALTE SERVICII PUBLICE GENERALE	17.100
9	- Serviciul public comunitar județean de evidența persoanelor Vaslui	17.100
10	71.01 Active fixe	17.100
11	C. Alte cheltuieli de investiții	17.100
12	66.10 SĂNĂTATE	10.261.701
13	-Spitalul de urgență județean Vaslui	10.261.701
14	A. Investiții în continuare	2.973.000
15	-"Expertiză și consolidare Dispensar TBC "	15.000
16	-"Scară exterioară de evacuare în caz de incendiu - Pavilion TBC "	15.000
17	-"Elaborare DTAC, Proiect tehnic, detalii de execuție- Construire pavilion spitalizare de zi "	2.000.000
18	-"Amenajare peisageră, refacere căi de acces în cadrul curții "	100.000
19	-"Construcție corp CT+RMN "	18.000
20	-"Proiectare și execuție la "Reabilitare și extindere rețele de incintă " Spitalul județean de Urgență Vaslui"	25.000
21	-"Proiectare și execuție morgă "	800.000

Nr. crt.	Denumirea obiectivelor de investiții	SUMA
22	B. Investiții noi	199.960
23	- "Proiectare și execuție garaj UPU și SMURD"	99.960
24	- "Proiectare și execuție Farmacia nr.3"	100.000
25	58.02 Programe din Fondul Social European (FSE)	5.027.551
26	58.02.01 Finanțare națională	82.088
27	58.02.02 Finanțare externă nerambursabilă	4.945.463
28	C. Alte cheltuieli de investiții	7.088.741
29	71.01 Active fixe	7.088.741
30	67.10 CULTURĂ, RECREERE ȘI RELIGIE	861.500
31	-Muzeul "Ștefan cel Mare" Vaslui	112.000
32	C. Alte cheltuieli de investiții	112.000
33	71.01 Active fixe	112.000
34	-Muzeul "V.Pârvan" Bîrlad	218.000
35	C. Alte cheltuieli de investiții	218.000
36	71.01 Active fixe	205.000
37	71.03 Reparații capitale aferente activelor fixe	13.000
38	-Teatrul "V.I.Popa" Bîrlad	531.500
39	C. Alte cheltuieli de investiții	531.500
40	71.01 Active fixe	356.500
41	71.03 Reparații capitale aferente activelor fixe	175.000
42	68.10 ASIGURĂRI ȘI ASISTENȚĂ SOCIALĂ	1.384.041
43	-Centrul medico-social Băcești	1.074.297
44	C. Alte cheltuieli de investiții	1.074.297
45	71.01 Active fixe	593.000
46	71.03 Reparații capitale aferente activelor fixe	481.297
47	-Centrul medico-social Codăești	309.744



LISTA

poziției "Alte cheltuleli de investiții" cu finanțare din


bugetul instituțiilor publice și activităților finanțate integral sau parțial din venituri proprii, pe anul 2019

Nr. crt.	Nominalizarea achizițiilor de bunuri și a altor cheltuleli de investiții	U.M.	Cantitate	Preț unitar	U.M=lei
					Valoare
1	TOTAL CHELTUIELI	x	x	x	9.351.382
2	54.10 ALTE SERVICII PUBLICE GENERALE	x	x	x	17.100
3	71.01 Active fixe	x	x	x	17.100
4	- Serviciul public comunitar județean de evidența persoanelor Vaslui	x	x	x	17.100
5	- laptop	buc	2	3.000	6.000
6	- calculator PC+ monitor+tastatură	buc	3	2.533	7.600
7	- licență sistem de operare	buc	5	700	3.500
8	66.10 SĂNĂTATE	x	x	x	7.088.741
9	- Spitalul de urgență Județean Vaslui	x	x	x	7.088.741
10	71.01 Active fixe	x	x	x	7.088.741
11	- aspirator chirurgical	buc	1	4.372	4.372
12	- scaun recoltare	buc	2	12.000	24.000
13	- centrifuga pentru separare (cu 24 locuri) tip JOANLAB	buc	1	35.000	35.000
14	- hemomixere	buc	2	19.000	38.000
15	- container cu capac	buc	1	7.500	7.500
16	- frigider omologat (probe de sange, reactivi)	buc	1	21.000	21.000
17	- congelator omologat	buc	1	22.000	22.000
18	- seroteca cu congelator omologata	buc	1	43.000	43.000
19	- valiza izoterma omologata pentru transport probe	buc	2	3.500	7.000
20	- masa de lucru	buc	1	25.500	25.500
21	- statie de osmoza	buc	1	58.100	58.100
22	- trusa instrumentar chirurgical Chirurgie Pediatrica	buc	1	6.550	6.550
23	- trusa instrumentar chirurgical Chirurgie Generala	buc	1	25.600	25.600
24	- trusa instrumentar chirurgical Neurochirurgie	buc	1	45.500	45.500
25	- trusa instrumentar chirurgical Obstetrica-Ginecologie	buc	1	51.500	51.500

Nr. crt.	Nominalizarea achizițiilor de bunuri și a altor cheltuieli de investiții	U.M.	Cantitate	Preț unitar	Valoare
26	- trusa instrumentar chirurgical BMF	buc	1	200.000	200.000
27	- fierastrau oscilant pentru calote	buc	1	15.000	15.000
28	- infuzomate	buc	2	5.000	10.000
29	- injectomate	buc	5	5.000	25.000
30	- electrocauter dermatologic	buc	1	55.000	55.000
31	- sistem frigorific termo certificat ATP si omologat RAR	buc	1	65.000	65.000
32	- copiator profesional	buc	1	15.000	15.000
33	- sistem motor fara fir pentru oase mici	buc	1	52.000	52.000
34	- autoturism	buc	2	84.000	168.000
35	- autoturism	buc	1	72.000	72.000
36	-storcător de rufe	buc	1	119.000	119.000
37	- monitor funcții vitale	buc	3	11.900	35.700
38	-electrocardiograf pediatric	buc	1	14.280	14.280
39	-EKG cu 12 deviații	buc	1	23.800	23.800
40	-injectomate	buc	5	4.760	23.800
41	-defibrilator	buc	1	19.040	19.040
42	-aparatură electroterapie	buc	1	9.520	9.520
43	-termostat laborator	buc	1	7.140	7.140
44	-elevator targă	buc	1	7.140	7.140
45	-nazolaringofibroscop	buc	1	71.400	71.400
46	-containere sterilizare	buc	1	29.750	29.750
47	-sistem ridicare/transport pacienți	buc	1	35.700	35.700
48	-masă ginecologie	buc	3	11.900	35.700
49	-ghidaj ecografic	buc	1	10.948	10.948
50	-calandru	buc	1	99.960	99.960
51	-presă de călcat	buc	1	14.994	14.994
52	-pompe recirculare	buc	1	19.992	19.992
53	-ecograf portabil	buc	1	94.255	94.255
54	-trusă instrumentar chirurgical ortopedie	buc	1	160.000	160.000
55	-server	buc	1	30.000	30.000
56	-router Forti-Gate	buc	3	35.000	105.000
57	- ecograf performant multidisciplinar	buc	1	500.000	500.000
58	- aparat de radiologie cu detector digital dinamic pentru grafie si scopie	buc	1	1.680.000	1.680.000
59	- masa operatie ortopedie si accesorii	buc	1	800.000	800.000



Nr. crt.	Nominalizarea achizițiilor de bunuri și a altor cheltuieli de Investiții	U.M.	Cantitate	Preț unitar	Valoare
60	- aparat radiologie grafie digital	buc	1	1.300.000	1.300.000
61	- monitoare functii vitale	buc	5	16.000	80.000
62	- sistem de determinare gaz cromatografica cu doua detectoare de ionizare in flacara pentru analiza de alcoolemii	buc	1	370.000	370.000
63	- aparat macerator antimicrobian	buc	10	30.000	300.000
64	67.10 CULTURA, RECREERE ȘI RELIGIE	x	x	x	861.500
65	- Muzeul "Ștefan cel Mare " Vaslui	x	x	x	112.000
66	71.01 Active fixe	x	x	x	112.000
67	-grilă de ventilație gaz inert cu acționare electrică	buc	4	5.000	20.000
68	-sistem de supraveghere video la Statuia ecvestră "Ștefan cel Mare" de la Podul Înalt	lei	x	x	30.000
69	- sistem de sonorizare exterior	lei	x	x	16.000
70	- spatulă electrică	buc	1	3.500	3.500
71	-dioramă icsberg și banchiză în Expoziția de bază a Secției "Personalități" a Muzeului județean "Ștefan cel Mare " Vaslui	buc	1	30.000	30.000
72	- machetă coloană grecească	buc	1	10.000	10.000
73	- program antivirus	buc	25	100	2.500
74	- Muzeul "V.Pârvan" Bîrlad	x	x	x	218.000
75	71.01 Active fixe	x	x	x	205.000
76	- firmă luminoasă imobil Republicii nr.235	buc	1	20.000	20.000
77	-proiect de modificare construcție Planetariu	lei	x	x	25.000
78	-avize, autorizații pentru proiect imobil Casa Sturdza	lei	x	x	86.500
79	-licență aplicație birotică	buc	6	1.000	6.000
80	-licență program prelucrare imagine	buc	1	2.000	2.000
81	- licență aplicație gis	buc	1	2.500	2.500
82	- licență program desenat	buc	1	3.000	3.000
83	- xerox color	buc	1	10.000	10.000
84	-costume barbari	buc	10	5.000	50.000



Nr. crt.	Nominalizarea achizițiilor de bunuri și a altor cheltuieli de investiții	U.M.	Cantitate	Preț unitar	Valoare
85	71.03 Reparații capitale aferente activelor fixe	x	x	x	13.000
86	-RK a ceasului din turnul muzeului	lei	x	x	13.000
87	- Teatrul "V.I.Popa " Bîrlad	x	x	x	531.500
88	71.01 Active fixe	x	x	x	356.500
89	-achiziționare și montare centrală termică	lei	x	x	350.000
90	-pachet software și sistem informatic - SCMI Docs	lei	x	x	6.500
91	71.03 Reparații capitale aferente activelor fixe	x	x	x	175.000
92	- RK -reabilitare mecanică de scenă	lei	x	x	175.000
93	68.10 ASIGURĂRI ȘI ASISTENȚĂ SOCIALĂ	x	x	x	1.384.041
94	- Centrul medico-social Băcești	x	x	x	1.074.297
95	71.01 Active fixe	x	x	x	593.000
96	-spalier dublu - scara fixa	buc	1	3.300	3.300
97	-cușcă Rocher cu set accesorii	buc	1	14.000	14.000
98	-aparatură de dezinfectat aer, suprafețe, cu raze UV	buc	1	29.000	29.000
99	-aparatură fizioterapie pentru terapie Winback	buc	1	42.000	42.000
100	-aparatură fizioterapie pentru drenaj limfatic	buc	1	20.000	20.000
101	-bicicletă pentru recuperare medicală	buc	1	5.000	5.000
102	-roată mobilă exerciții de recuperare	buc	1	11.000	11.000
103	-scară reeducare mers pentru colț - 3 părți	buc	1	15.000	15.000
104	-masă kinetoterapie -6 secțiuni	buc	1	13.000	13.000
105	-aparatură aer condiționat cu inverter	buc	1	14.000	14.000
106	-mașină curățat cartofi	buc	1	6.000	6.000
107	-mașină de gătit electrică	buc	1	26.000	26.000
108	-răcitor de alimente cu trei compartimente	buc	1	10.000	10.000
109	-cărucior pentru curățenie	buc	4	4.000	16.000
110	-casă bani -seif	buc	1	7.000	7.000
111	-panou informativ - dirijare compartimente	buc	1	5.000	5.000
112	-SF proiect- "Dezvoltarea serviciilor și a accesului la sănătate pe ambele maluri ale Prutului prin construirea și dotarea unor centre de terapie alternativă la Băcești, județul Vaslui și Bălți, Republica Moldova "	lei	x	x	112.800
113	-Expertiză tehnică la proiect - "Dezvoltarea serviciilor și a accesului la sănătate pe ambele maluri ale Prutului prin construirea și dotarea unor centre de terapie alternativă la Băcești, județul Vaslui și Bălți, Republica Moldova "	lei	x	x	18.800
114	-program informatic medical	lei	x	x	10.000
115	-Microbuz 19+1 -leasing	lei	x	x	77.000
116	-tigaie basculantă cu capacitate de 50 kg	buc	1	20.000	20.000
117	-marmită	buc	1	35.000	35.000
118	-uscător rufe profesional	buc	1	20.000	20.000
119	-calandru	buc	1	13.000	13.000
120	-monitor funcții vitale	buc	1	17.000	17.000
121	-purificator apă	buc	1	5.100	5.100
122	-Proiect tehnic la "Amenajare lac agrement și evacuare ape uzate"	lei	x	x	27.000
123	-program antivirus	buc	1	1.000	1.000
124	71.03 Reparații capitale aferente activelor fixe	x	x	x	481.297
125	-RK și extindere corp administrativ - fost dispensar	lei	x	x	481.297

Nr. crt.	Nominalizarea achizițiilor de bunuri și a altor cheltuieli de investiții	U.M.	Cantitate	Preț unitar	Valoare
126	- Centrul medico-social Codăești	x	x	x	309.744
127	71.01 Active fixe	x	x	x	309.744
128	-ambulanță transport pacienți	buc	1	74.000	74.000
129	-holter ECG -cu soft inclus	buc	1	14.681	14.681
130	-monitor funcții vitale de 15" ecran TFT, 3 led-uri cu capnografie	buc	1	14.055	14.055
131	-analizor biochimie	buc	1	33.558	33.558
132	-analizor de hematologie 5 diff	buc	1	55.930	55.930
133	-dulap frigorific refrigerare	buc	2	8.601	17.202
134	-dulap frigorific congelare	buc	2	9.836	19.672
135	-mașină de feliat legume	buc	1	3.219	3.219
136	-mașină tocat carne	buc	1	2.979	2.979
137	-mașină de gătit top, cu 4 plite pătrate, electrică	buc	2	11.386	22.772
138	-cuptor gastronomic compact electric	buc	1	19.337	19.337
139	-masă frigorifică refrigerare cu sertare și înălțător perete	buc	1	15.199	15.199
140	-masă tip dulap cu uși glisante cu înălțător la perete	buc	1	3.679	3.679
141	-spălător cu 2 cuve, 2 picurătoare și poliță	buc	1	2.542	2.542
142	-mașină de spălat vase cu pompă de evacuare	buc	1	7.419	7.419
143	-cositoare	buc	1	3.500	3.500

