

**ROMÂNIA**  
**JUDEȚUL VASLUI**  
**CONSILIU JUDEȚEAN**

**HOTĂRÂREA nr. 87 / 2017**  
**privind rectificarea bugetului local al județului Vaslui, pe anul 2017**

având în vedere:

- Raportul Președintelui Consiliului Județean Vaslui;
- în conformitate cu prevederile art. 19 alin. (2) din Legea nr. 273/2006 privind finanțele publice locale, cu modificările și completările ulterioare;
- în temeiul prevederilor art. 91 alin. (3), lit. „a” și art. 97 din Legea nr. 215/2001 privind administrația publică locală, republicată, cu modificările și completările ulterioare;

**Consiliul Județean Vaslui**

**HOTĂRĂȘTE :**

**Art.1.** - (1) Sinteza bugetului local al județului Vaslui, rectificat, se prezintă în anexa nr. 1.

(2) Detalierea veniturilor bugetului local al județului, pe capitole și subcapitole, este prevăzută în anexa nr. 2.

(3) Detalierea cheltuielilor bugetului local al județului, pe capitole, subcapitole, titluri și articole, este prevăzută în anexa nr. 3, iar defalcarea cheltuielilor pe beneficiari de credite bugetare este redată în anexa nr. 4.

**Art.2.** - La partea de cheltuieli a bugetului local al județului Vaslui pe anul 2017, așa cum a fost aprobat prin Hotărârea Consiliului județean Vaslui nr. 71/11.04.2017 privind adoptarea bugetului local al județului Vaslui pe anul 2017, se aprobă următoarele influențe:

	<b>- lei -</b>
<b>CHELTUIELI TOTALE:</b>	<b>0</b>
<b>din care:</b>	
- cheltuieli de personal	+ 141.000
- bunuri și servicii	- 5.840
- dobânzi	- 28.000
- fond de rezervă bugetară la dispoziția autorităților locale	- 284.000
- transferuri între unități ale administrației publice	+ 144.000
- rambursări de credite	- 100.000
- cheltuieli de capital	+ 132.840

**Art.3.** - (1) Cheltuielile prevăzute în bugetul local al județului rectificat pe anul 2017 reprezintă limite maxime ce nu pot fi depășite, iar modificarea lor se va putea face în condițiile legii.

(2) Angajarea, contractarea de lucrări, bunuri și servicii precum și efectuarea de cheltuieli se vor face numai cu respectarea prevederilor legale și în cadrul limitelor aprobate.

**Art.4.-** În cadrul capitolului „autorități publice și acțiuni externe” fondurile se suplimentează cu suma de 110.000 lei. Cheltuielile de personal se suplimentează cu suma de 141.000 lei, iar cheltuielile cu bunuri și servicii se diminuează cu suma de 31.000 lei.

**Art.5.-** În cadrul capitolului “alte servicii publice generale” fondurile se diminuează cu suma de 234.000 lei. Fondul de rezervă bugetară la dispoziția autorităților

locale se diminuează cu suma de 284.000 lei, iar transferurile între unități ale administrației publice se suplimentează cu suma de 50.000 lei.

**Art.6.-** În cadrul capitolului “tranzacții privind datoria publică și împrumuturi” fondurile se diminuează cu suma de 28.000 lei la dobânzi aferente datoriei publice externe.

**Art.7.-** La capitolul „ordine publică și siguranță națională” fondurile se suplimentează cu suma de 3.000 lei la cheltuieli cu bunuri și servicii.

**Art.8.-** La capitolul „învățământ” fondurile se suplimentează cu suma de 4.000 lei la cheltuieli cu bunuri și servicii.

**Art.9.-** La capitolul „sănătate” fondurile se suplimentează cu suma de 24.000 lei la transferuri din bugetele locale pentru finanțarea cheltuielilor cu bunuri și servicii din domeniul sănătății, pentru Spitalul județean de urgență Vaslui.

**Art.10.-** La capitolul „cultură, recreere și religie” fondurile se diminuează cu suma de 3.000 lei la cheltuieli salariale în bani și se suplimentează cu suma de 3.000 lei la contribuții.

**Art.11.-** În cadrul capitolului „asigurări și asistență socială” fondurile se diminuează cu suma de 130.000 lei. Transferurile între unități ale administrației publice se suplimentează cu suma de 70.000 lei, iar cheltuielile de capital se diminuează cu suma de 200.000 lei.

**Art.12.-** (1) În cadrul capitolului “protecția mediului” fondurile se suplimentează cu suma de 108.160 lei.

(2) Cheltuielile cu bunuri și servicii se suplimentează cu suma de 18.160 lei și cheltuielile de capital se suplimentează cu suma de 90.000 lei.

**Art.13.-** În cadrul capitolului “transporturi” fondurile se diminuează cu suma de 7.160 lei. Rambursările de credite se diminuează cu suma de 100.000 lei, iar cheltuielile de capital se suplimentează cu suma de 92.840 lei.

**Art.14.-** În cadrul capitolului “alte acțiuni economice” fondurile se suplimentează cu suma de 150.000 lei la cheltuieli de capital.

**Art.15.-** Detalierea bugetului aparatului de specialitate al Consiliului Județean Vaslui se prezintă în anexa nr. 5.

**Art.16.-** Detalierea bugetului Bibliotecii Județene ‘N. Milescu Spătaru’ Vaslui se prezintă în anexa nr. 6.

**Art.17.-** Detalierea bugetului Centrului Județean pentru Conservarea și Promovarea Culturii Tradiționale Vaslui se prezintă în anexa nr. 7.

**Art.18.-** Detalierea bugetului Direcției Generale de Asistență Socială și Protecția Copilului Vaslui se prezintă în anexele nr. 8-8/4.

**Art.19.** - Lista sinteză a cheltuielilor de capital, cu desfășurare atât fizică, precum și valorică, se prezintă în anexele nr. 9 -9a.

**Art.20.** - Anexele nr. 1-9a fac parte integrantă din prezenta hotărâre.

Vaslui, 26 mai 2017

PREȘEDINTE,

Dumitru Buzatu



**Contrasemnează:**

Secretarul județului Vaslui  
Diana-Elena Ursulescu

la Hotărârea nr. 87/ 26 mai 2017

## S I N T E Z A

## bugetului local al județului pe anul 2017

SPECIFICAȚIE	Suma	Influențe +,-	Suma
<b>A. TOTAL VENITURI</b>	<b>270.205.763</b>	<b>0</b>	<b>270.205.763</b>
<b>I. 00.02 VENITURI CURENTE</b>	<b>159.825.321</b>	<b>0</b>	<b>159.825.321</b>
<b>A. 00.03 VENITURI FISCALE</b>	<b>156.822.807</b>	<b>0</b>	<b>156.822.807</b>
A1. 00.04 Impozitul pe venit, profit și câștiguri din capital	35.120.324	0	35.120.324
A4. 00.10 Impozite și taxe pe bunuri și servicii	121.702.483	0	121.702.483
<b>C. 00.12 VENITURI NEFISCALE</b>	<b>3.002.514</b>	<b>0</b>	<b>3.002.514</b>
C.1 00.13 Venituri din proprietate	934.977	0	934.977
C.2 00.14 Vânzări de bunuri și servicii	2.067.537	0	2.067.537
<b>IV. 00.17 SUBVENȚII</b>	<b>110.076.795</b>	<b>0</b>	<b>110.076.795</b>
<b>42.02 Subvenții de la bugetul de stat</b>	<b>110.076.795</b>	<b>0</b>	<b>110.076.795</b>
B. 00.20 Curente	110.076.795	0	110.076.795
<b>45.02 Sume FEN postaderare în contul plăților efectuate</b>	<b>303.647</b>	<b>0</b>	<b>303.647</b>
<b>VENITURILE SECȚIUNII DE FUNCȚIONARE</b>	<b>219.119.353</b>	<b>-202.840</b>	<b>218.916.513</b>
<b>I. 00.02 VENITURI CURENTE</b>	<b>158.784.353</b>	<b>-202.840</b>	<b>158.581.513</b>
<b>A. 00.03 VENITURI FISCALE</b>	<b>156.822.807</b>	<b>0</b>	<b>156.822.807</b>
A1. 00.04 Impozitul pe venit, profit și câștiguri din capital	35.120.324	0	35.120.324
A4. 00.10 Impozite și taxe pe bunuri și servicii	121.702.483	0	121.702.483
<b>C. 00.12 VENITURI NEFISCALE</b>	<b>1.961.546</b>	<b>-202.840</b>	<b>1.758.706</b>
C.1 00.13 Venituri din proprietate	934.977	0	934.977
C.2 00.14 Vânzări de bunuri și servicii	1.026.569	-202.840	823.729
<b>IV. 00.17 SUBVENȚII</b>	<b>60.335.000</b>	<b>0</b>	<b>60.335.000</b>
<b>42.02 Subvenții de la bugetul de stat</b>	<b>60.335.000</b>	<b>0</b>	<b>60.335.000</b>
<b>VENITURILE SECȚIUNII DE DEZVOLTARE</b>	<b>51.086.410</b>	<b>202.840</b>	<b>51.289.250</b>
<b>I. 00.02 VENITURI CURENTE</b>	<b>1.040.968</b>	<b>202.840</b>	<b>1.243.808</b>
<b>C. 00.12 VENITURI NEFISCALE</b>	<b>1.040.968</b>	<b>202.840</b>	<b>1.243.808</b>
C.2 00.14 Vânzări de bunuri și servicii	1.040.968	202.840	1.243.808
<b>IV. 00.17 SUBVENȚII</b>	<b>49.741.795</b>	<b>0</b>	<b>49.741.795</b>
<b>42.02 Subvenții de la bugetul de stat</b>	<b>49.741.795</b>	<b>0</b>	<b>49.741.795</b>
B. 00.20 Curente	49.741.795	0	49.741.795
<b>45.02 Sume FEN postaderare în contul plăților efectuate</b>	<b>303.647</b>	<b>0</b>	<b>303.647</b>




SPECIFICAȚIE	Suma	Influențe +,-	Suma
<b>B. TOTAL CHELTUIELI (SECȚIUNEA FUNCȚIONARE + DEZVOLTARE)</b>	<b>283.435.624</b>	<b>0</b>	<b>283.435.624</b>
<b>CHELTUIELI CURENTE (SECȚIUNEA FUNCȚIONARE + DEZVOLTARE)</b>	<b>212.813.892</b>	<b>-32.840</b>	<b>212.781.052</b>
<b>SECȚIUNEA DE FUNCȚIONARE</b>	<b>219.176.353</b>	<b>-202.840</b>	<b>218.973.513</b>
<b>01. Cheltuieli curente</b>	<b>211.322.490</b>	<b>-102.840</b>	<b>211.219.650</b>
10. Cheltuieli de personal	89.337.491	141.000	89.478.491
20. Bunuri și servicii	27.792.033	-5.840	27.786.193
30. Dobânzi	1.308.241	-28.000	1.280.241
50.04 Fond de rezervă bugetară la dispoziția autorităților locale	310.480	-284.000	26.480
51. Transferuri între unități ale administrației publice	13.519.160	74.000	13.593.160
55. Alte transferuri	1.990.392	0	1.990.392
57. Asistență socială	69.366.961	0	69.366.961
59. Alte cheltuieli	7.697.732	0	7.697.732
81. Rambursări de credite	7.860.000	-100.000	7.760.000
84. Plăți efectuate în anii precedenți și recuperate în anul curent	-6.137	0	-6.137
<b>SECȚIUNEA DE DEZVOLTARE</b>	<b>64.259.271</b>	<b>202.840</b>	<b>64.462.111</b>
<b>01. Cheltuieli curente</b>	<b>1.850.421</b>	<b>70.000</b>	<b>1.920.421</b>
51. Transferuri între unități ale administrației publice	1.523.500	70.000	1.593.500
56. Proiecte cu finanțare din Fonduri externe nerambursabile (FEN) postaderare	326.921	0	326.921
<b>70. Cheltuieli de capital</b>	<b>62.503.213</b>	<b>132.840</b>	<b>62.636.053</b>
71. Active nefinanciare	62.503.213	132.840	62.636.053
71.01 Active fixe	62.203.213	132.840	62.336.053
71.03 Reparații capitale aferente activelor fixe	300.000	0	300.000
84. Plăți efectuate în anii precedenți și recuperate în anul curent	-94.363	0	-94.363
<b>96.02. REZERVE, EXCEDENT / DEFICIT</b>	<b>-13.229.861</b>	<b>0</b>	<b>-13.229.861</b>
99.02 DEFICIT	13.229.861		13.229.861
99.02.96 Deficitul secțiunii de funcționare	57.000		57.000
99.02.97 Deficitul secțiunii de dezvoltare	13.172.861		13.172.861



la Hotărârea nr. 87/26 mai 2017

**DETALIEREA**  
**veniturilor bugetului local al județului pe anul 2017**

SPECIFICAȚIE	Suma	Influențe +, -	U.M.=lei
			Suma
<b>TOTAL VENITURI</b>	<b>270.205.763</b>	<b>0</b>	<b>270.205.763</b>
<b>I. 00.02 VENITURI CURENTE</b>	<b>159.825.321</b>	<b>0</b>	<b>159.825.321</b>
<b>A. 00.03 VENITURI FISCALE</b>	<b>156.822.807</b>	<b>0</b>	<b>156.822.807</b>
<b>A1. 00.04 IMPOZITUL PE VENIT, PROFIT ȘI CÂȘTIGURI DIN CAPITAL</b>	<b>35.120.324</b>	<b>0</b>	<b>35.120.324</b>
<b>A1.2. 00.06 IMPOZITUL PE VENIT, PROFIT ȘI CÂȘTIGURI DIN CAPITAL DE LA PERSOANE FIZICE</b>	<b>35.120.324</b>	<b>0</b>	<b>35.120.324</b>
04.02.01 Cote defalcate din impozitul pe venit (cota 11,25%)	24.324.324	0	24.324.324
04.02.04 Sume alocate din cote defalcate din impozitul pe venit pt echilibrarea bugetelor locale(cota 18,5%)	10.796.000	0	10.796.000
<b>A4. 00.10 IMPOZITE ȘI TAXE PE BUNURI ȘI SERVICII</b>	<b>121.702.483</b>	<b>0</b>	<b>121.702.483</b>
11.02.01 Sume defalcate din TVA pentru finanțarea cheltuielilor descentralizate la nivelul județului	88.459.000	0	88.459.000
11.02.05 Sume defalcate din TVA pentru drumuri	8.556.000	0	8.556.000
11.02.06 Sume defalcate din TVA pentru echilibrarea bugetelor locale	24.089.000	0	24.089.000
16.02.02 Impozit pe mijloacele de transport	552.483	0	552.483
16.02.03 Taxe și tarife pentru eliberarea de licențe și autorizații de funcționare	46.000	0	46.000
<b>C. 00.12 VENITURI NEFISCALE</b>	<b>3.002.514</b>	<b>0</b>	<b>3.002.514</b>
<b>C.1 00.13 VENITURI DIN PROPRIETATE</b>	<b>934.977</b>	<b>0</b>	<b>934.977</b>
<b>30.02 Venituri din proprietate</b>	<b>934.967</b>	<b>0</b>	<b>934.967</b>
30.02.05 Venituri din concesiuni și închirieri	508.000	0	508.000
30.02.08 Venituri din dividende	426.967	0	426.967
<b>31.02 Venituri din dobanzi</b>	<b>10</b>	<b>0</b>	<b>10</b>
31.02.03 Alte venituri din dobanzi	10	0	10
<b>C.2 00.14 VÂNZĂRI DE BUNURI ȘI SERVICII</b>	<b>2.067.537</b>	<b>0</b>	<b>2.067.537</b>
<b>36.02 Diverse venituri</b>	<b>2.067.537</b>	<b>0</b>	<b>2.067.537</b>
36.02.50 Alte venituri	2.067.537	0	2.067.537
37.02.03 Vărsăminte din secțiunea de funcționare pentru finanțarea secțiunii de dezvoltare a bugetului local (cu semnul minus)	-1.040.968	-202.840	-1.243.808
37.02.04 Vărsăminte din secțiunea de funcționare	1.040.968	202.840	1.243.808
<b>IV. 00.17 SUBVENȚII</b>	<b>110.076.795</b>	<b>0</b>	<b>110.076.795</b>
<b>42.02 Subvenții de la bugetul de stat</b>	<b>110.076.795</b>	<b>0</b>	<b>110.076.795</b>
<b>B. 00.20 Curente</b>	<b>110.076.795</b>	<b>0</b>	<b>110.076.795</b>
42.02.21 Finanțarea drepturilor acordate persoanelor cu handicap	58.579.000	0	58.579.000
42.02.35 Subvenții din bugetul de stat pentru finanțarea unităților de asistență medico-sociale	1.756.000	0	1.756.000
42.02.65 Finanțarea Programului National de Dezvoltare Locala	49.741.795	0	49.741.795
<b>45.02 SUME FEN POSTADERARE ÎN CONTUL PLĂȚILOR EFECTUATE SI PREFINANȚĂRI</b>	<b>303.647</b>	<b>0</b>	<b>303.647</b>
<b>45.02.01 Fondul European de Dezvoltare Regională</b>	<b>303.647</b>	<b>0</b>	<b>303.647</b>
45.02.01.02 Sume primite in contul plăților efectuate în anii anteriori	303.647	0	303.647



SPECIFICAȚIE	Suma	Influențe +, -	Suma
<b>VENITURILE SECȚIUNII DE FUNCȚIONARE</b>	<b>219.119.353</b>	<b>-202.840</b>	<b>218.916.513</b>
<b>I. 00.02 VENITURI CURENTE</b>	<b>158.784.353</b>	<b>-202.840</b>	<b>158.581.513</b>
<b>A. 00.03 VENITURI FISCALE</b>	<b>156.822.807</b>	<b>0</b>	<b>156.822.807</b>
<b>A1. 00.04 IMPOZITUL PE VENIT, PROFIT ȘI CÂȘTIGURI DIN CAPITAL</b>	<b>35.120.324</b>	<b>0</b>	<b>35.120.324</b>
<b>A1.2. 00.06 IMPOZITUL PE VENIT, PROFIT ȘI CÂȘTIGURI DIN CAPITAL DE LA PERSOANE FIZICE</b>	<b>35.120.324</b>	<b>0</b>	<b>35.120.324</b>
04.02.01 Cote defalcate din impozitul pe venit (cota 11,25%)	24.324.324		24.324.324
04.02.04 Sume alocate din cote defalcate din impozitul pe venit pt echilibrarea bugetelor locale(cota 18,50%)	10.796.000		10.796.000
<b>A4. 00.10 IMPOZITE ȘI TAXE PE BUNURI ȘI SERVICII</b>	<b>121.702.483</b>	<b>0</b>	<b>121.702.483</b>
11.02.01 Sume defalcate din TVA pentru finanțarea cheltuielilor descentralizate la nivelul județului	88.459.000		88.459.000
11.02.05 Sume defalcate din TVA pentru drumuri	8.556.000		8.556.000
11.02.06 Sume defalcate din TVA pentru echilibrarea bugetelor locale	24.089.000		24.089.000
16.02.02 Impozit pe mijloacele de transport	552.483		552.483
16.02.03 Taxe și tarife pentru eliberarea de licențe și autorizații de funcționare	46.000		46.000
<b>C. 00.12 VENITURI NEFISCALE</b>	<b>1.961.546</b>	<b>-202.840</b>	<b>1.758.706</b>
<b>C.1 00.13 VENITURI DIN PROPRIETATE</b>	<b>934.977</b>	<b>0</b>	<b>934.977</b>
<b>30.02 Venituri din proprietate</b>	<b>934.967</b>	<b>0</b>	<b>934.967</b>
30.02.05 Venituri din concesiuni și închirieri	508.000		508.000
30.02.08 Venituri din dividende	426.967		426.967
<b>31.02 Venituri din dobanzi</b>	<b>10</b>	<b>0</b>	<b>10</b>
31.02.03 Alte venituri din dobanzi	10		10
<b>C.2 00.14 VÂNZĂRI DE BUNURI ȘI SERVICII</b>	<b>1.026.569</b>	<b>-202.840</b>	<b>823.729</b>
35.02.50 Alte amenzi , penalități și confiscări			0
<b>36.02 DIVERSE VENITURI</b>	<b>2.067.537</b>	<b>0</b>	<b>2.067.537</b>
36.02.50 Alte venituri	2.067.537		2.067.537
<b>37.02 Transferuri voluntare, altele decât subvențiile</b>	<b>-1.040.968</b>	<b>-202.840</b>	<b>-1.243.808</b>
37.02.03 Vărsăminte din secțiunea de funcționare pentru finanțarea secțiunii de dezvoltare a bugetului local (cu semnul minus)	-1.040.968	-202.840	-1.243.808
37.02.50 Alte transferuri voluntare			0
<b>IV. 00.17 SUBVENȚII</b>	<b>60.335.000</b>	<b>0</b>	<b>60.335.000</b>
<b>42.02 Subvenții de la bugetul de stat</b>	<b>60.335.000</b>	<b>0</b>	<b>60.335.000</b>
<b>B. 00.20 Curente</b>	<b>60.335.000</b>	<b>0</b>	<b>60.335.000</b>
42.02.21 Finanțarea drepturilor acordate persoanelor cu handicap	58.579.000		58.579.000
42.02.35 Subvenții din bugetul de stat pentru finanțarea unităților de asistență medico-sociale	1.756.000		1.756.000
<b>VENITURILE SECȚIUNII DE DEZVOLTARE</b>	<b>51.086.410</b>	<b>202.840</b>	<b>51.289.250</b>
<b>I. 00.02 VENITURI CURENTE</b>	<b>1.040.968</b>	<b>202.840</b>	<b>1.243.808</b>
<b>C. 00.12 VENITURI NEFISCALE</b>	<b>1.040.968</b>	<b>202.840</b>	<b>1.243.808</b>
<b>C.2 00.14 VÂNZĂRI DE BUNURI ȘI SERVICII</b>	<b>1.040.968</b>	<b>202.840</b>	<b>1.243.808</b>
<b>37.02 Transferuri voluntare, altele decât subvențiile</b>	<b>1.040.968</b>	<b>202.840</b>	<b>1.243.808</b>
37.02.04 Vărsăminte din secțiunea de funcționare	1.040.968	202.840	1.243.808
<b>IV. 00.17 SUBVENȚII</b>	<b>49.741.795</b>	<b>0</b>	<b>49.741.795</b>
<b>42.02. Subvenții de la bugetul de stat</b>	<b>49.741.795</b>	<b>0</b>	<b>49.741.795</b>
<b>00.20 Curente</b>	<b>49.741.795</b>	<b>0</b>	<b>49.741.795</b>
42.02.65 Finanțarea Programului National de Dezvoltare Locala	49.741.795		49.741.795
<b>45.02 SUME FEN POSTADERARE ÎN CONTUL PLĂȚILOR EFECTUATE ȘI PREFINANȚĂRI</b>	<b>303.647</b>	<b>0</b>	<b>303.647</b>
<b>45.02.01 Fondul European de Dezvoltare Regională</b>	<b>303.647</b>	<b>0</b>	<b>303.647</b>
45.02.01.01 Sume primite în contul plăților efectuate în anul curent			0
45.02.01.02 Sume primite în contul plăților efectuate în anii anteriori	303.647		303.647




la Hotărârea nr. 87 / 26 mai 2017

## DETALIEREA

pe capitole și articole a cheltuielilor bugetului local al județului pe anul 2017

SPECIFICAȚIE	Suma	Influențe +, -	Suma
<b>TOTAL CHELTUIELI (SECȚIUNEA FUNCȚIONARE + DEZVOLTARE)</b>	283.435.624	0	283.435.624
<b>CHELTUIELI CURENTE (SECȚIUNEA FUNCȚIONARE + DEZVOLTARE)</b>	212.813.892	-32.840	212.781.052
<b>SECȚIUNEA DE FUNCȚIONARE</b>	219.176.353	-202.840	218.973.513
01.Cheletuieii curente	211.322.490	-102.840	211.219.650
10. Cheltuieli de personal	89.337.491	141.000	89.478.491
20. Bunuri și servicii	27.792.033	-5.840	27.786.193
30. Dobânzi	1.308.241	-28.000	1.280.241
50.04 Fond de rezervă bugetară la dispoziția autorităților locale	310.480	-284.000	26.480
51. Transferuri între unități ale administrației publice	13.519.160	74.000	13.593.160
55. Alte transferuri	1.990.392	0	1.990.392
57. Asistență socială	69.366.961	0	69.366.961
59. Alte cheltuieli	7.697.732	0	7.697.732
81 . Rambursări de credite	7.860.000	-100.000	7.760.000
84. Plăți efectuate în anii precedenți și recuperate în anul curent	-6.137	0	-6.137
<b>SECȚIUNEA DE DEZVOLTARE</b>	64.259.271	202.840	64.462.111
01.Cheletuieii curente	1.850.421	70.000	1.920.421
51. Transferuri între unități ale administrației publice	1.523.500	70.000	1.593.500
56. Proiecte cu finanțare din Fonduri externe nerambursabile (FEN) postaderare	326.921	0	326.921
70. Cheltuieli de capital	62.503.213	132.840	62.636.053
71. Active nefinanciare	62.503.213	132.840	62.636.053
71.01 Active fixe	62.203.213	132.840	62.336.053
71.03 Reparații capitale aferente activelor fixe	300.000	0	300.000
84. Plăți efectuate în anii precedenți și recuperate în anul curent	-94.363	0	-94.363
51.02. AUTORITĂȚI PUBLICE ȘI ACȚIUNI EXTERNE	12.630.596	110.000	12.740.596
<b>TOTAL CHELTUIELI :</b>	12.192.906	110.000	12.302.906
<b>CHELTUIELI CURENTE (SECȚIUNEA FUNCȚIONARE + DEZVOLTARE)</b>	12.145.756	110.000	12.255.756
<b>SECȚIUNEA DE FUNCȚIONARE</b>	12.107.756	110.000	12.217.756
01. Cheltuieli curente	12.107.756	110.000	12.217.756
10. Cheltuieli de personal	9.000.000	141.000	9.141.000
10.01 Cheltuieli salariale în bani	7.454.655	141.000	7.595.655
10.03 Contribuții	1.545.345	0	1.545.345
10.03.01 Contribuții de asigurări sociale de stat	1.087.475	0	1.087.475
10.03.02 Contribuții de asigurări șomaj	33.200	0	33.200
10.03.03 Contribuții de asigurări sociale de sănătate	344.475	0	344.475
10.03.04 Contribuții de asigurări pentru accidente de muncă și boli profesionale	17.010	0	17.010
10.03.06 Contribuții pt.Fondul national unic de asig.sociale de sănătate 0,85%	63.185	0	63.185
20. Bunuri și servicii	2.028.926	-31.000	1.997.926
20.01 Bunuri și servicii	1.284.826	-64.300	1.220.526
20.02 Reparații curente	50.000	0	50.000
20.05 Bunuri de natura obiectelor de inventar	50.000	0	50.000
20.06 Deplasări, detașări, transferări	60.000	35.000	95.000
20.11 Cărți, publicații și materiale documentare	20.000	0	20.000
20.13 Pregătire profesională	10.000	0	10.000
20.14 Protecția muncii	32.000	0	32.000



SPECIFICAȚIE	Suma	Influențe +,	Suma
<b>20.25 Cheltuieli judiciare și extrajudiciare derivate din acțiuni în reprezentarea intereselor statului, potrivit dispozițiilor legale</b>	<b>150.000</b>	<b>0</b>	<b>150.000</b>
<b>20.30 Alte cheltuieli</b>	<b>372.100</b>	<b>-1.700</b>	<b>370.400</b>
<b>55. Alte transferuri</b>	<b>1.078.830</b>	<b>0</b>	<b>1.078.830</b>
<b>55.01 Transferuri interne</b>	<b>1.060.630</b>	<b>0</b>	<b>1.060.630</b>
55.01.18 Alte transferuri curente interne(cotizatii)	1.060.630	0	1.060.630
<b>55.02 Transferuri curente în străinătate</b>	<b>18.200</b>	<b>0</b>	<b>18.200</b>
55.02.01 Contribuții și cotizații la organisme internaționale	18.200	0	18.200
<b>81. Rambursari de credite</b>	<b>38.000</b>	<b>0</b>	<b>38.000</b>
<b>81.02 Rambursari de credite interne</b>	<b>38.000</b>	<b>0</b>	<b>38.000</b>
81.02.05 Rambursari de credite aferente datoriei publice interne locale	38.000	0	38.000
<b>SECȚIUNEA DE DEZVOLTARE</b>	<b>484.840</b>	<b>0</b>	<b>484.840</b>
<b>1.Cheltuieli curente</b>	<b>85.150</b>	<b>0</b>	<b>85.150</b>
<b>56. Proiecte cu finanțare din Fonduri externe nerambursabile (FEN) postaderare</b>	<b>85.150</b>	<b>0</b>	<b>85.150</b>
<b>56.16 Alte facilitati si instrumente postaderare</b>	<b>85.150</b>	<b>0</b>	<b>85.150</b>
56.16.01 Finanțarea națională	49.000	0	49.000
56.16.02 Finanțarea externă nerambursabilă	36.150	0	36.150
<b>70. Cheltuieli de capital</b>	<b>419.500</b>	<b>0</b>	<b>419.500</b>
<b>71. Active nefinanciare</b>	<b>419.500</b>	<b>0</b>	<b>419.500</b>
<b>71.01 Active fixe</b>	<b>419.500</b>	<b>0</b>	<b>419.500</b>
71.01.03 Mobilier,aparatură birotică și alte active corporale	20.000	0	20.000
71.01.30 Alte active fixe	399.500	0	399.500
<b>84. Plăți efectuate în anii precedenți și recuperate în anul curent</b>	<b>-19.810</b>	<b>0</b>	<b>-19.810</b>
<b>85.01 Plăți efectuate în anii precedenți și recuperate în anul curent</b>	<b>-19.810</b>	<b>0</b>	<b>-19.810</b>
85.01.02 Plăți efectuate în anii precedenți și recuperate în anul curent	-19.810	0	-19.810
<b>54.02 ALTE SERVICII PUBLICE GENERALE</b>			
<b>TOTAL CHELTUIELI :</b>	<b>1.306.080</b>	<b>-234.000</b>	<b>1.072.080</b>
<b>CHELTUIELI CURENTE (SECȚIUNEA FUNCȚIONARE + DEZVOLTARE)</b>	<b>1.306.080</b>	<b>-234.000</b>	<b>1.072.080</b>
<b>SECȚIUNEA DE FUNCȚIONARE</b>	<b>1.303.480</b>	<b>-234.000</b>	<b>1.069.480</b>
<b>01.Cheltuieli curente</b>	<b>1.303.480</b>	<b>-234.000</b>	<b>1.069.480</b>
<b>50.04 Fond de rezervă bugetară la dispoziția autorităților locale</b>	<b>310.480</b>	<b>-284.000</b>	<b>26.480</b>
<b>51. Transferuri între unități ale administrației publice</b>	<b>993.000</b>	<b>50.000</b>	<b>1.043.000</b>
<b>51.01 Transferuri curente</b>	<b>993.000</b>	<b>50.000</b>	<b>1.043.000</b>
51.01.01 Transferuri către instituții publice	993.000	0	993.000
<b>SECȚIUNEA DEZVOLTARE</b>	<b>2.600</b>	<b>0</b>	<b>2.600</b>
<b>01.Cheltuieli curente</b>	<b>2.600</b>	<b>0</b>	<b>2.600</b>
<b>51. Transferuri între unități ale administrației publice</b>	<b>2.600</b>	<b>0</b>	<b>2.600</b>
<b>51.02 Transferuri de capital</b>	<b>2.600</b>	<b>0</b>	<b>2.600</b>
51.02.29 Alte transferuri de capital catre institutii publice	2.600	0	2.600
<b>55.02 TRANZACȚII PRIVIND DATORIA PUBLICĂ ȘI ÎMPRUMUTURI</b>			
<b>TOTAL CHELTUIELI</b>	<b>1.602.241</b>	<b>-28.000</b>	<b>1.574.241</b>
<b>SECȚIUNEA DE FUNCȚIONARE</b>	<b>1.602.241</b>	<b>-28.000</b>	<b>1.574.241</b>
<b>01.Cheltuieli curente</b>	<b>1.602.241</b>	<b>-28.000</b>	<b>1.574.241</b>
<b>20. Bunuri și servicii</b>	<b>294.000</b>	<b>0</b>	<b>294.000</b>
<b>20.24 Comisioane și alte costuri aferente împrumuturilor</b>	<b>294.000</b>	<b>0</b>	<b>294.000</b>
20.24.01 Comisioane și alte costuri aferente împrumuturilor externe	4.000	0	4.000
20.24.02 Comisioane și alte costuri aferente împrumuturilor interne	290.000	0	290.000
<b>30. Dobânzi</b>	<b>1.308.241</b>	<b>-28.000</b>	<b>1.280.241</b>
<b>30.01 Dobânzi aferente datoriei publice interne</b>	<b>600.000</b>	<b>0</b>	<b>600.000</b>
30.01.01 Dobânzi aferente datoriei publice interne directe	600.000	0	600.000
<b>30.02 Dobânzi aferente datoriei publice externe</b>	<b>708.241</b>	<b>-28.000</b>	<b>680.241</b>
30.02.05 Dobânzi aferente datoriei publice externe locale	708.241	-28.000	680.241






SPECIFICAȚIE	Suma	Influențe +,	Suma
<b>60.02 APĂRARE</b>			
<b>TOTAL CHELTUIELI :</b>	<b>282.500</b>	<b>0</b>	<b>282.500</b>
<b>CHELTUIELI CURENTE (SECȚIUNEA FUNCȚIONARE + DEZVOLTARE)</b>	<b>277.000</b>	<b>0</b>	<b>277.000</b>
<b>SECȚIUNEA DE FUNCȚIONARE</b>	<b>277.000</b>	<b>0</b>	<b>277.000</b>
<b>01.Cheletuieii curente</b>	<b>277.000</b>	<b>0</b>	<b>277.000</b>
<b>20. Bunuri și servicii</b>	<b>277.000</b>	<b>0</b>	<b>277.000</b>
20.01 Bunuri și servicii	116.806	0	116.806
20.02 Reparații curente	3.000	0	3.000
20.05 Bunuri de natura obiectelor de inventar	1.100	0	1.100
20.30 Alte cheltuieli	156.094	0	156.094
<b>SECȚIUNEA DEZVOLTARE</b>	<b>5.500</b>	<b>0</b>	<b>5.500</b>
<b>70. Cheltuieli de capital</b>	<b>5.500</b>	<b>0</b>	<b>5.500</b>
<b>71. Active nefinanciare</b>	<b>5.500</b>	<b>0</b>	<b>5.500</b>
71.01 Active fixe	5.500	0	5.500
71.01.03 Mobilier, aparatură birotică și alte active corporale	4.000	0	4.000
71.01.30 Alte active fixe	1.500	0	1.500
<b>61.02 ORDINE PUBLICĂ ȘI SIGURANȚĂ NAȚIONALĂ</b>			
<b>TOTAL CHELTUIELI :</b>	<b>158.460</b>	<b>3.000</b>	<b>161.460</b>
<b>CHELTUIELI CURENTE (SECȚIUNEA FUNCȚIONARE + DEZVOLTARE)</b>	<b>108.460</b>	<b>3.000</b>	<b>111.460</b>
<b>SECȚIUNEA DE FUNCȚIONARE</b>	<b>108.460</b>	<b>3.000</b>	<b>111.460</b>
<b>01.Cheletuieii curente</b>	<b>108.460</b>	<b>3.000</b>	<b>111.460</b>
<b>20. Bunuri și servicii</b>	<b>103.460</b>	<b>3.000</b>	<b>106.460</b>
20.01 Bunuri și servicii	98.910	3.000	101.910
<b>57. Asistență socială</b>	<b>5.000</b>	<b>0</b>	<b>5.000</b>
57.02 Ajutoare sociale	5.000	0	5.000
57.02.02 Ajutoare sociale în natură	5.000	0	5.000
<b>SECȚIUNEA DEZVOLTARE</b>	<b>50.000</b>	<b>0</b>	<b>50.000</b>
<b>70. Cheltuieli de capital</b>	<b>50.000</b>	<b>0</b>	<b>50.000</b>
<b>71. Active nefinanciare</b>	<b>50.000</b>	<b>0</b>	<b>50.000</b>
71.03 Reparații capitale aferente activelor fixe	50.000	0	50.000
<b>65.02. ÎNVĂȚĂMÂNT</b>			
<b>TOTAL CHELTUIELI :</b>	<b>33.663.607</b>	<b>4.000</b>	<b>33.667.607</b>
<b>CHELTUIELI CURENTE (SECȚIUNEA FUNCȚIONARE + DEZVOLTARE)</b>	<b>32.845.900</b>	<b>4.000</b>	<b>32.849.900</b>
<b>SECȚIUNEA DE FUNCȚIONARE</b>	<b>32.605.900</b>	<b>4.000</b>	<b>32.609.900</b>
<b>01.Cheletuieii curente</b>	<b>32.605.900</b>	<b>4.000</b>	<b>32.609.900</b>
<b>10. Cheltuieli de personal</b>	<b>17.869.084</b>	<b>0</b>	<b>17.869.084</b>
10.01 Cheltuieli salariale în bani	14.611.818	0	14.611.818
10.03 Contribuții	3.257.266	0	3.257.266
10.03.01 Contribuții de asigurări sociale de stat	2.235.293	0	2.235.293
10.03.02 Contribuții de asigurări șomaj	72.837	0	72.837
10.03.03 Contribuții de asigurări sociale de sănătate	761.687	0	761.687
10.03.04 Contribuții de asigurări pentru accidente de muncă și boli profesionale	25.052	0	25.052
10.03.06 Contribuții pt.Fondul național unic de asig.sociale de sănătate 0,85%	162.397	0	162.397
<b>20. Bunuri și servicii</b>	<b>3.181.703</b>	<b>4.000</b>	<b>3.185.703</b>
20.01 Bunuri și servicii	1.297.269	0	1.297.269
20.02 Reparații curente	318.200	0	318.200
20.03 Hrană	1.245.932	0	1.245.932
20.04 Medicamente și materiale sanitare	24.900	0	24.900
20.05 Bunuri de natura obiectelor de inventar	186.446	0	186.446
20.06 Deplasări, detașări, transferări	22.300	0	22.300
20.11 Cărți, publicații și materiale documentare	7.600	0	7.600
20.13 Pregătire profesională	29.300	0	29.300
20.14 Protecția muncii	14.625	0	14.625

SPECIFICAȚIE	Suma	Influențe +,	Suma
<b>20.30 Alte cheltuieli</b>	<b>35.131</b>	<b>4.000</b>	<b>39.131</b>
<b>51. Transferuri între unități ale administrației publice</b>	<b>15.000</b>	<b>0</b>	<b>15.000</b>
<b>51.01 Transferuri curente</b>	<b>15.000</b>	<b>0</b>	<b>15.000</b>
51.01.01 Transferuri către instituții publice	15.000	0	15.000
<b>55.01 Transferuri interne</b>	<b>313.829</b>	<b>0</b>	<b>313.829</b>
55.01.18 Alte transferuri curente interne	313.829	0	313.829
<b>57. Asistență socială</b>	<b>11.190.284</b>	<b>0</b>	<b>11.190.284</b>
<b>57.02 Ajutoare sociale</b>	<b>11.190.284</b>	<b>0</b>	<b>11.190.284</b>
57.02.01 Ajutoare sociale în numerar	122.400	0	122.400
57.02.02 Ajutoare sociale în natură	11.067.884	0	11.067.884
<b>59 Alte cheltuieli</b>	<b>36.000</b>	<b>0</b>	<b>36.000</b>
59.17 Despăgubiri civile	36.000	0	36.000
<b>SECȚIUNEA DEZVOLTARE</b>	<b>1.057.707</b>	<b>0</b>	<b>1.057.707</b>
<b>01. Cheltuieli curente</b>	<b>240.000</b>	<b>0</b>	<b>240.000</b>
<b>56. Proiecte cu finanțare din Fonduri externe nerambursabile (FEN) postaderare</b>	<b>240.000</b>	<b>0</b>	<b>240.000</b>
<b>56.17 Mecanismul financiar SEE</b>	<b>240.000</b>	<b>0</b>	<b>240.000</b>
56.17.01 Finanțarea națională	36.000	0	36.000
56.17.02 Finanțarea externă nerambursabilă	204.000	0	204.000
<b>70. Cheltuieli de capital</b>	<b>892.260</b>	<b>0</b>	<b>892.260</b>
<b>71. Active nefinanciare</b>	<b>892.260</b>	<b>0</b>	<b>892.260</b>
<b>71.01 Active fixe</b>	<b>892.260</b>	<b>0</b>	<b>892.260</b>
71.01.01 Constructii	74.460	0	74.460
71.01.02 Mașini, echipamente și mijloace de transport	33.000	0	33.000
71.01.30 Alte active fixe	784.800	0	784.800
<b>85. Plăți efectuate în anii precedenți și recuperate în anul curent</b>	<b>-74.553</b>	<b>0</b>	<b>-74.553</b>
85.01.02 Plăți efectuate în anii precedenți și recuperate în anul curent, în secțiunea de dezvoltare a bugetului local	-74.553	0	-74.553
<b>66.02 SĂNĂTATE</b>			
<b>TOTAL CHELTUIELI :</b>	<b>3.321.398</b>	<b>24.000</b>	<b>3.345.398</b>
<b>CHELTUIELI CURENTE (SECȚIUNEA FUNCȚIONARE + DEZVOLTARE)</b>	<b>2.463.771</b>	<b>24.000</b>	<b>2.487.771</b>
<b>SECȚIUNEA DE FUNCȚIONARE</b>	<b>2.235.000</b>	<b>24.000</b>	<b>2.259.000</b>
<b>01. Cheltuieli curente</b>	<b>1.831.000</b>	<b>24.000</b>	<b>1.855.000</b>
<b>51. Transferuri între unități ale administrației publice</b>	<b>1.796.000</b>	<b>24.000</b>	<b>1.820.000</b>
<b>51.01 Transferuri curente</b>	<b>1.796.000</b>	<b>24.000</b>	<b>1.820.000</b>
51.01.46 Transferuri din bugetele locale pentru finanțarea cheltuielilor curente din domeniul sănătății	40.000	24.000	64.000
51.01.39 Transferuri din bugetele locale pentru finanțarea unităților de asistență socială și medico -sociale	1.756.000	0	1.756.000
<b>55 Alte transferuri</b>	<b>35.000</b>	<b>0</b>	<b>35.000</b>
<b>55.01 Transferuri interne</b>	<b>35.000</b>	<b>0</b>	<b>35.000</b>
55.01.18 Alte transferuri curente interne	35.000	0	35.000
<b>81 - Rambursari de credite</b>	<b>404.000</b>	<b>0</b>	<b>404.000</b>
<b>81.02 Rambursari de credite interne</b>	<b>404.000</b>	<b>0</b>	<b>404.000</b>
81.02.05 Rambursari de credite aferente datoriei publice interne locale	404.000	0	404.000
<b>SECȚIUNEA DEZVOLTARE</b>	<b>1.086.398</b>	<b>0</b>	<b>1.086.398</b>
<b>1.Cheltuieli curente</b>	<b>632.771</b>	<b>0</b>	<b>632.771</b>
<b>51. Transferuri între unități ale administrației publice</b>	<b>631.000</b>	<b>0</b>	<b>631.000</b>
<b>51.02 Transferuri de capital</b>	<b>631.000</b>	<b>0</b>	<b>631.000</b>
<b>56. Proiecte cu finanțare din Fonduri externe nerambursabile (FEN) postaderare</b>	<b>1.771</b>	<b>0</b>	<b>1.771</b>
<b>56.01 Programe din Fondul European de Dezvoltare Regională (FEDR)</b>	<b>1.771</b>	<b>0</b>	<b>1.771</b>
56.01.03 Cheltuieli neeligibile	1.771	0	1.771




SPECIFICAȚIE	Suma	Influențe +,	Suma
<b>70. Cheltuieli de capital</b>	<b>453.627</b>	<b>0</b>	<b>453.627</b>
<b>71. Active nefinanciare</b>	<b>453.627</b>	<b>0</b>	<b>453.627</b>
<b>71.01 Active fixe</b>	<b>203.627</b>	<b>0</b>	<b>203.627</b>
71.01.01 Constructii	28.679	0	28.679
71.01.30 Alte active fixe	174.948	0	174.948
<b>71.03 Reparatii capitale aferente activelor fixe</b>	<b>250.000</b>	<b>0</b>	<b>250.000</b>
<b>67.02 CULTURĂ, RECREERE ȘI RELIGIE</b>			
<b>TOTAL CHELTUIELI :</b>	<b>22.370.893</b>	<b>0</b>	<b>22.370.893</b>
<b>CHELTUIELI CURENTE (SECȚIUNEA FUNCȚIONARE + DEZVOLTARE)</b>	<b>16.679.408</b>	<b>0</b>	<b>16.679.408</b>
<b>SECȚIUNEA DE FUNCȚIONARE</b>	<b>15.924.308</b>	<b>0</b>	<b>15.924.308</b>
<b>01.Cheltuieli curente</b>	<b>15.924.308</b>	<b>0</b>	<b>15.924.308</b>
<b>10. Cheltuieli de personal</b>	<b>2.260.000</b>	<b>0</b>	<b>2.260.000</b>
<b>10.01 Cheltuieli salariale în bani</b>	<b>1.825.592</b>	<b>-3.000</b>	<b>1.822.592</b>
<b>10.03 Contribuții</b>	<b>434.408</b>	<b>3.000</b>	<b>437.408</b>
10.03.01 Contribuții de asigurări sociale de stat	289.831	0	289.831
10.03.02 Contribuții de asigurări șomaj	14.823	0	14.823
10.03.03 Contribuții de asigurări sociale de sănătate	100.071	0	100.071
10.03.04 Contribuții de asigurări pentru accidente de muncă și boli profesionale	3.831	0	3.831
10.03.06 Contribuții pt.Fondul național unic de asig.sociale de sănătate 0,85%	25.852	3.000	28.852
<b>20. Bunuri și servicii</b>	<b>453.576</b>	<b>0</b>	<b>453.576</b>
<b>20.01 Bunuri și servicii</b>	<b>214.881</b>	<b>0</b>	<b>214.881</b>
<b>20.02 Reparații curente</b>	<b>17.122</b>	<b>0</b>	<b>17.122</b>
<b>20.05 Bunuri de natura obiectelor de inventar</b>	<b>56.198</b>	<b>0</b>	<b>56.198</b>
<b>20.06 Deplasări, detașări, transferări</b>	<b>11.084</b>	<b>0</b>	<b>11.084</b>
<b>20.11 Cărți, publicații și materiale documentare</b>	<b>85.200</b>	<b>0</b>	<b>85.200</b>
<b>20.13 Pregătire profesională</b>	<b>5.248</b>	<b>0</b>	<b>5.248</b>
<b>20.14 Protecția muncii</b>	<b>6.500</b>	<b>0</b>	<b>6.500</b>
<b>20.30 Alte cheltuieli</b>	<b>57.343</b>	<b>0</b>	<b>57.343</b>
<b>51. Transferuri între unități ale administrației publice</b>	<b>5.649.000</b>	<b>0</b>	<b>5.649.000</b>
<b>51.01 Transferuri curente</b>	<b>5.649.000</b>	<b>0</b>	<b>5.649.000</b>
51.01.01 Transferuri către instituții publice	5.649.000	0	5.649.000
<b>59. Alte cheltuieli</b>	<b>7.561.732</b>	<b>0</b>	<b>7.561.732</b>
<b>59.11 Asociații și fundații</b>	<b>200.000</b>	<b>0</b>	<b>200.000</b>
<b>59.12 Sustinerea cultelor</b>	<b>100.000</b>	<b>0</b>	<b>100.000</b>
<b>59.15 Contribuții la salarizarea personalului neclerical</b>	<b>6.731.732</b>	<b>0</b>	<b>6.731.732</b>
<b>59.22 Acțiuni cu caracter științific și social cultural</b>	<b>530.000</b>	<b>0</b>	<b>530.000</b>
<b>SECȚIUNEA DEZVOLTARE</b>	<b>6.446.585</b>	<b>0</b>	<b>6.446.585</b>
<b>CHELTUIELI CURENTE</b>	<b>755.100</b>	<b>0</b>	<b>755.100</b>
<b>51. Transferuri între unități ale administrației publice</b>	<b>755.100</b>	<b>0</b>	<b>755.100</b>
<b>51.02 Transferuri de capital</b>	<b>755.100</b>	<b>0</b>	<b>755.100</b>
51.02.29 Alte transferuri de capital catre institutii publice	755.100	0	755.100
<b>70. Cheltuieli de capital</b>	<b>5.691.485</b>	<b>0</b>	<b>5.691.485</b>
<b>71. Active nefinanciare</b>	<b>5.691.485</b>	<b>0</b>	<b>5.691.485</b>
<b>71.01 Active fixe</b>	<b>5.691.485</b>	<b>0</b>	<b>5.691.485</b>
71.01.01 Constructii	5.560.000	0	5.560.000
71.01.02 Mașini, echipamente și mijloace de transport	0	4.000	4.000
71.01.30 Alte active fixe	131.485	-4.000	127.485
<b>71.03 Reparatii capitale aferente activelor fixe</b>	<b>0</b>	<b>0</b>	<b>0</b>
<b>68.02 ASIGURĂRI ȘI ASISTENȚĂ SOCIALĂ</b>			
<b>TOTAL CHELTUIELI :</b>	<b>135.529.874</b>	<b>-130.000</b>	<b>135.399.874</b>
<b>CHELTUIELI CURENTE (SECȚIUNEA FUNCȚIONARE + DEZVOLTARE)</b>	<b>135.067.631</b>	<b>70.000</b>	<b>135.137.631</b>
<b>SECȚIUNEA DE FUNCȚIONARE</b>	<b>134.926.694</b>	<b>0</b>	<b>134.926.694</b>



SPECIFICAȚIE	Suma	Influențe +,	Suma
<b>01. Cheltuieli curente</b>	<b>134.932.831</b>	<b>0</b>	<b>134.932.831</b>
<b>10. Cheltuieli de personal</b>	<b>60.208.407</b>	<b>0</b>	<b>60.208.407</b>
<b>10.01 Cheltuieli salariale în bani</b>	<b>48.431.100</b>	<b>0</b>	<b>48.431.100</b>
<b>10.03 Contribuții</b>	<b>11.777.307</b>	<b>0</b>	<b>11.777.307</b>
10.03.01 Contribuții de asigurări sociale de stat	8.245.339	0	8.245.339
10.03.02 Contribuții de asigurări șomaj	248.345	0	248.345
10.03.03 Contribuții de asigurări sociale de sănătate	2.702.631	0	2.702.631
10.03.04 Contribuții de asigurări pentru accidente de muncă și boli profesionale	83.388	0	83.388
10.03.06 Contribuții pt.Fondul național unic de asig.sociale de sănătate 0.85%	497.604	0	497.604
<b>20. Bunuri și servicii</b>	<b>11.382.873</b>	<b>0</b>	<b>11.382.873</b>
<b>20.01 Bunuri și servicii</b>	<b>4.780.896</b>	<b>0</b>	<b>4.780.896</b>
<b>20.02 Reparații curente</b>	<b>658.267</b>	<b>0</b>	<b>658.267</b>
<b>20.03 Hrană</b>	<b>3.397.393</b>	<b>0</b>	<b>3.397.393</b>
<b>20.04 Medicamente și materiale sanitare</b>	<b>600.992</b>	<b>0</b>	<b>600.992</b>
<b>20.05 Bunuri de natura obiectelor de inventar</b>	<b>443.232</b>	<b>0</b>	<b>443.232</b>
<b>20.06 Deplasări, detașări, transferări</b>	<b>404.107</b>	<b>0</b>	<b>404.107</b>
<b>20.11 Cărți, publicații și materiale documentare</b>	<b>1.929</b>	<b>0</b>	<b>1.929</b>
<b>20.13 Pregătire profesională</b>	<b>66.116</b>	<b>0</b>	<b>66.116</b>
<b>20.14 Protecția muncii</b>	<b>10.000</b>	<b>0</b>	<b>10.000</b>
<b>20.30 Alte cheltuieli</b>	<b>1.019.941</b>	<b>0</b>	<b>1.019.941</b>
<b>51. Transferuri între unități ale administrației publice</b>	<b>5.066.160</b>	<b>0</b>	<b>5.066.160</b>
<b>51.01 Transferuri curente</b>	<b>5.066.160</b>	<b>0</b>	<b>5.066.160</b>
51.01.14 Transferuri din bugetele consiliilor județene pentru finanțarea centrelor de zi pentru protecția copilului	70.000	0	70.000
51.01.39 Transferuri din bugetele locale pentru finanțarea unităților de asistență socială și medico -sociale	4.996.160	0	4.996.160
<b>55. Alte transferuri</b>	<b>3.714</b>	<b>0</b>	<b>3.714</b>
<b>55.01 Transferuri interne</b>	<b>3.714</b>	<b>0</b>	<b>3.714</b>
55.01.18 Alte transferuri curente interne	3.714	0	3.714
<b>57. Asistență socială</b>	<b>58.171.677</b>	<b>0</b>	<b>58.171.677</b>
<b>57.02 Ajutoare sociale</b>	<b>58.171.677</b>	<b>0</b>	<b>58.171.677</b>
57.02.01 Ajutoare sociale în numerar	58.171.677	0	58.171.677
<b>59. Alte cheltuieli</b>	<b>100.000</b>	<b>0</b>	<b>100.000</b>
<b>59.11 Asociații și fundații</b>	<b>100.000</b>	<b>0</b>	<b>100.000</b>
<b>84.. Plăți efectuate în anii precedenți și recuperate în anul curent</b>	<b>-6.137</b>	<b>0</b>	<b>-6.137</b>
85.01 Plăți efectuate în anii precedenți și recuperate în anul curent	-6.137	0	-6.137
<b>SECȚIUNEA DEZVOLTARE</b>	<b>603.180</b>	<b>-130.000</b>	<b>473.180</b>
<b>1.Cheltuieli curente</b>	<b>134.800</b>	<b>70.000</b>	<b>204.800</b>
<b>51. Transferuri între unități ale administrației publice</b>	<b>134.800</b>	<b>70.000</b>	<b>204.800</b>
<b>51.02 Transferuri de capital</b>	<b>134.800</b>	<b>70.000</b>	<b>204.800</b>
51.02.29 Alte transferuri de capital catre institutii publice	134.800	70.000	204.800
<b>70. Cheltuieli de capital</b>	<b>468.380</b>	<b>-200.000</b>	<b>268.380</b>
<b>71. Active nefinanciare</b>	<b>468.380</b>	<b>-200.000</b>	<b>268.380</b>
<b>71.01 Active fixe</b>	<b>468.380</b>	<b>-200.000</b>	<b>268.380</b>
71.01.02 Mașini,echipamente și mijloace de transport	14.110	0	14.110
71.01.03 Mobilier, aparatură birotică și alte active corporale	8.170	0	8.170
71.01.30 Alte active fixe	446.100	-200.000	246.100
<b>70.02 LOCUINȚE, SERVICII SI DEZVOLTARE PUBLICĂ</b>			
<b>TOTAL CHELTUIELI :</b>	<b>159.000</b>	<b>0</b>	<b>159.000</b>
<b>CHELTUIELI CURENTE (SECȚIUNEA FUNCȚIONARE + DEZVOLTARE)</b>	<b>100.000</b>	<b>0</b>	<b>100.000</b>
<b>SECȚIUNEA DE FUNCȚIONARE</b>	<b>159.000</b>	<b>0</b>	<b>159.000</b>
<b>01. Cheltuieli curente</b>	<b>100.000</b>	<b>0</b>	<b>100.000</b>
<b>55. Alte transferuri</b>	<b>100.000</b>	<b>0</b>	<b>100.000</b>
<b>55.01 Transferuri interne</b>	<b>100.000</b>	<b>0</b>	<b>100.000</b>

SPECIFICAȚIE	Suma	Influențe +, -	Suma
55.01.18 Alte transferuri curente interne	100.000	0	100.000
<b>81.01 Rambursări de credite</b>	<b>59.000</b>	<b>0</b>	<b>59.000</b>
81.01.05 Rambursări de credite aferente datoriei publice externe locale	59.000	0	59.000
<b>74.02 PROTECȚIA MEDIULUI</b>			
<b>TOTAL CHELTUIELI :</b>	<b>17.962.187</b>	<b>108.160</b>	<b>18.070.347</b>
<b>CHELTUIELI CURENTE (SECȚIUNEA FUNCȚIONARE + DEZVOLTARE)</b>	<b>1.872.395</b>	<b>18.160</b>	<b>1.890.555</b>
<b>SECȚIUNEA DE FUNCȚIONARE</b>	<b>5.485.395</b>	<b>18.160</b>	<b>5.503.555</b>
<b>01.Cheletuiei curente</b>	<b>1.872.395</b>	<b>18.160</b>	<b>1.890.555</b>
<b>20. Bunuri și servicii</b>	<b>1.772.395</b>	<b>18.160</b>	<b>1.790.555</b>
<b>20.01 Bunuri și servicii</b>	<b>233.200</b>	<b>11.000</b>	<b>244.200</b>
<b>20.12 Consultanță și expertiză</b>	<b>169.200</b>	<b>-42.840</b>	<b>126.360</b>
<b>20.30 Alte cheltuieli</b>	<b>1.369.995</b>	<b>50.000</b>	<b>1.419.995</b>
<b>55. Alte transferuri</b>	<b>100.000</b>	<b>0</b>	<b>100.000</b>
<b>55.01 Transferuri interne</b>	<b>100.000</b>	<b>0</b>	<b>100.000</b>
55.01.18 Alte transferuri curente interne	100.000	0	100.000
<b>81. Rambursări de credite</b>	<b>3.613.000</b>	<b>0</b>	<b>3.613.000</b>
<b>81.01 Rambursări de credite</b>	<b>363.000</b>	<b>0</b>	<b>363.000</b>
81.01.05 Rambursări de credite aferente datoriei publice externe locale	363.000	0	363.000
<b>81.02 Rambursări de credite interne</b>	<b>3.250.000</b>	<b>0</b>	<b>3.250.000</b>
81.02.05 Rambursări de credite aferente datoriei publice interne locale	3.250.000	0	3.250.000
<b>SECȚIUNEA DEZVOLTARE</b>	<b>12.476.792</b>	<b>90.000</b>	<b>12.566.792</b>
<b>70. Cheltuieli de capital</b>	<b>12.476.792</b>	<b>90.000</b>	<b>12.566.792</b>
<b>71 Active nefinanciare</b>	<b>12.476.792</b>	<b>90.000</b>	<b>12.566.792</b>
<b>71.01 Active fixe</b>	<b>12.476.792</b>	<b>90.000</b>	<b>12.566.792</b>
71.01.01 Construcții	11.465.215	-65.000	11.400.215
71.01.30 Alte active fixe	1.011.577	155.000	1.166.577
<b>84.02 TRANSPORTURI</b>			
<b>TOTAL CHELTUIELI :</b>	<b>53.911.269</b>	<b>-7.160</b>	<b>53.904.109</b>
<b>CHELTUIELI CURENTE (SECȚIUNEA FUNCȚIONARE + DEZVOLTARE)</b>	<b>8.298.100</b>	<b>0</b>	<b>8.298.100</b>
<b>SECȚIUNEA DE FUNCȚIONARE</b>	<b>12.044.100</b>	<b>-100.000</b>	<b>11.944.100</b>
<b>01.Cheletuiei curente</b>	<b>8.298.100</b>	<b>0</b>	<b>8.298.100</b>
<b>20. Bunuri și servicii</b>	<b>8.298.100</b>	<b>0</b>	<b>8.298.100</b>
<b>20.01 Bunuri și servicii</b>	<b>8.066.250</b>	<b>0</b>	<b>8.066.250</b>
<b>20.02 Reparații curente</b>	<b>76.750</b>	<b>0</b>	<b>76.750</b>
<b>20.12 Consultanța și expertiză</b>	<b>50.000</b>	<b>0</b>	<b>50.000</b>
<b>20.16 Studii și cercetări</b>	<b>100.000</b>	<b>0</b>	<b>100.000</b>
<b>20.30 Alte cheltuieli</b>	<b>5.100</b>	<b>0</b>	<b>5.100</b>
<b>81.01 Rambursări de credite</b>	<b>3.746.000</b>	<b>-100.000</b>	<b>3.646.000</b>
81.01.05 Rambursări de credite aferente datoriei publice externe locale	3.746.000	-100.000	3.646.000
<b>SECȚIUNEA DEZVOLTARE</b>	<b>41.867.169</b>	<b>92.840</b>	<b>41.960.009</b>
<b>70. Cheltuieli de capital</b>	<b>41.867.169</b>	<b>92.840</b>	<b>41.960.009</b>
<b>71 Active nefinanciare</b>	<b>41.867.169</b>	<b>92.840</b>	<b>41.960.009</b>
<b>71.01 Active fixe</b>	<b>41.867.169</b>	<b>92.840</b>	<b>41.960.009</b>
71.01.01 Construcții	41.137.169	0	41.137.169
71.01.30 Alte active fixe	730.000	92.840	822.840



SPECIFICAȚIE	Suma	Influențe +, -	Suma
<b>87.02 ALTE ACȚIUNI ECONOMICE</b>			
<b>TOTAL CHELTUIELI :</b>	<b>537.519</b>	<b>150.000</b>	<b>687.519</b>
<i>SECȚIUNEA DE FUNCȚIONARE</i>	<i>359.019</i>	<i>0</i>	<i>359.019</i>
<i>01. Cheltuieli curente</i>	<i>359.019</i>	<i>0</i>	<i>359.019</i>
<b>55. Alte transferuri</b>	<b>359.019</b>	<b>0</b>	<b>359.019</b>
<b>55.01 Transferuri interne</b>	<b>359.019</b>	<b>0</b>	<b>359.019</b>
55.01.18 Alte transferuri curente interne	359.019	0	359.019
<i>SECȚIUNEA DEZVOLTARE</i>	<i>178.500</i>	<i>150.000</i>	<i>328.500</i>
<b>70. Cheltuieli de capital</b>	<b>178.500</b>	<b>150.000</b>	<b>328.500</b>
<b>71 Active nefinanciare</b>	<b>178.500</b>	<b>150.000</b>	<b>328.500</b>
<b>71.01 Active fixe</b>	<b>178.500</b>	<b>150.000</b>	<b>328.500</b>
71.01.30 Alte active fixe	178.500	150.000	328.500



DEFALCAREA

cheltuielilor bugetului local al județului pe ordonatori de credite pe anul 2017

U.M.=lei


SPECIFICAȚIE	Suma	Influențe +, -	
<b>TOTAL CHELTUIELI din care:</b>	<b>283.435.624</b>	<b>0</b>	<b>283.435.624</b>
<i>Secțiunea de funcționare</i>	219.176.353	-202.840	218.973.513
<i>Secțiunea de dezvoltare</i>	64.259.271	202.840	64.462.111
<b>51.02 AUTORITĂȚI PUBLICE</b>	<b>12.630.596</b>	<b>110.000</b>	<b>12.740.596</b>
- <i>Consiliul județean Vaslui din care:</i>	<b>12.630.596</b>	<b>110.000</b>	<b>12.740.596</b>
<i>Secțiunea de funcționare</i>	12.145.756	110.000	12.255.756
<i>Secțiunea de dezvoltare</i>	484.840	0	484.840
<b>54.02 ALTE SERVICII PUBLICE GENERALE</b>	<b>1.306.080</b>	<b>-234.000</b>	<b>1.072.080</b>
- <i>Serviciul public comunitar de evidență a persoanelor Vaslui</i>	<b>995.600</b>	<b>0</b>	<b>995.600</b>
<i>Secțiunea de funcționare</i>	993.000	0	993.000
<i>Secțiunea de dezvoltare</i>	2.600	0	2.600
- <i>Consiliul Județean Vaslui</i>	<b>310.480</b>	<b>-284.000</b>	<b>26.480</b>
<i>Secțiunea de funcționare</i>	310.480	-284.000	26.480
- <i>Comuna Puiesti</i>	<b>0</b>	<b>50.000</b>	<b>50.000</b>
<i>Secțiunea de funcționare</i>	0	50.000	50.000
<b>55.02 TRANZACȚII PRIVIND DATORIA PUBLICĂ ȘI ÎMPRUMUTURI</b>	<b>1.602.241</b>	<b>-28.000</b>	<b>1.574.241</b>
- <i>Consiliul județean Vaslui</i>	<b>1.602.241</b>	<b>-28.000</b>	<b>1.574.241</b>
<i>Secțiunea de funcționare</i>	1.602.241	-28.000	1.574.241
<b>60.02 APĂRARE</b>	<b>282.500</b>	<b>0</b>	<b>282.500</b>
- <i>Centrul militar Vaslui din care:</i>	<b>245.000</b>	<b>0</b>	<b>245.000</b>
<i>Secțiunea de funcționare</i>	241.000	0	241.000
<i>Secțiunea de dezvoltare</i>	4.000	0	4.000
- <i>Consiliul Județean Vaslui (Structură teritorială pentru probleme speciale Vaslui)</i>	<b>18.500</b>	<b>0</b>	<b>18.500</b>
<i>Secțiunea de funcționare</i>	17.000	0	17.000
<i>Secțiunea de dezvoltare</i>	1.500	0	1.500
- <i>Consiliul Județean Vaslui</i>	<b>19.000</b>	<b>0</b>	<b>19.000</b>
<i>Secțiunea de funcționare</i>	19.000	0	19.000
<b>61.02 ORDINE PUBLICĂ ȘI SIGURANȚĂ NAȚIONALĂ</b>	<b>158.460</b>	<b>3.000</b>	<b>161.460</b>
- <i>Inspectoratul pentru situații de urgență Vaslui din care:</i>	<b>98.460</b>	<b>0</b>	<b>98.460</b>
<i>Secțiunea de funcționare</i>	98.460	0	98.460
- <i>Consiliul județean Vaslui din care:</i>	<b>60.000</b>	<b>3.000</b>	<b>63.000</b>
<i>Secțiunea de funcționare</i>	10.000	3.000	13.000
<i>Secțiunea de dezvoltare</i>	50.000	0	50.000
<b>65.02 ÎNVĂȚĂMÂNT</b>	<b>33.663.607</b>	<b>4.000</b>	<b>33.667.607</b>
- <i>Centrul școlar de educație incluzivă "Elisabeta Polihroniade" Vaslui din care:</i>	<b>6.576.844</b>	<b>0</b>	<b>6.576.844</b>
<i>Secțiunea de funcționare</i>	6.502.384	0	6.502.384
<i>Secțiunea de dezvoltare</i>	74.460	0	74.460
- <i>Centrul școlar de educație incluzivă "C. Pufan" Vaslui din care:</i>	<b>4.486.790</b>	<b>0</b>	<b>4.486.790</b>
<i>Secțiunea de funcționare</i>	4.476.790	0	4.476.790

SPECIFICAȚIE	Suma	Influențe +, -	
<b>- Liceul tehnologic special "Sfanta Ecaterina" Husi</b>	<b>3.516.297</b>	<b>0</b>	<b>3.516.297</b>
Secțiunea de funcționare	3.483.297	0	3.483.297
Secțiunea de dezvoltare	33.000	0	33.000
<b>-Centrul școlar de educație incluzivă Negrești din care:</b>	<b>3.827.600</b>	<b>0</b>	<b>3.827.600</b>
Secțiunea de funcționare	3.817.600	0	3.817.600
Secțiunea de dezvoltare	10.000	0	10.000
<b>-Centrul județean de resurse și asistență educațională Vaslui</b>	<b>3.206.000</b>	<b>0</b>	<b>3.206.000</b>
Secțiunea de funcționare	3.206.000	0	3.206.000
<b>-Inspectoratul școlar al județului Vaslui</b>	<b>15.000</b>	<b>0</b>	<b>15.000</b>
Secțiunea de funcționare	15.000	0	15.000
<b>-Consiliul județean Vaslui</b>	<b>12.035.076</b>	<b>4.000</b>	<b>12.039.076</b>
Secțiunea de funcționare	11.104.829	4.000	11.108.829
Secțiunea de dezvoltare	930.247	0	930.247
<b>66.02 SĂNĂTATE</b>	<b>3.321.398</b>	<b>24.000</b>	<b>3.345.398</b>
<b>-Spitalul de urgență județean Vaslui din care:</b>	<b>671.000</b>	<b>24.000</b>	<b>695.000</b>
Secțiunea de funcționare	40.000	24.000	64.000
Secțiunea de dezvoltare	631.000	0	631.000
<b>-Centrul de asistență medico-socială Băcești</b>	<b>1.317.000</b>	<b>0</b>	<b>1.317.000</b>
Secțiunea de funcționare	1.317.000	0	1.317.000
<b>-Centrul de asistență medico-socială Codăești</b>	<b>439.000</b>	<b>0</b>	<b>439.000</b>
Secțiunea de funcționare	439.000	0	439.000
<b>-Consiliul Județean Vaslui din care:</b>	<b>894.398</b>	<b>0</b>	<b>894.398</b>
Secțiunea de funcționare	439.000	0	439.000
Secțiunea de dezvoltare	455.398	0	455.398
<b>67.02 CULTURĂ, RECREERE ȘI RELIGIE</b>	<b>22.370.893</b>	<b>0</b>	<b>22.370.893</b>
<b>-Consiliul județean Vaslui</b>	<b>12.726.167</b>	<b>0</b>	<b>12.726.167</b>
Secțiunea de funcționare	7.038.682	0	7.038.682
Secțiunea de dezvoltare	5.687.485	0	5.687.485
<b>-Teatrul "V.I.Popa" Bârlad</b>	<b>2.487.000</b>	<b>0</b>	<b>2.487.000</b>
Secțiunea de funcționare	2.142.000	0	2.142.000
Secțiunea de dezvoltare	345.000	0	345.000
<b>-Muzeul "V.Pârvan" Bârlad</b>	<b>1.498.200</b>	<b>0</b>	<b>1.498.200</b>
Secțiunea de funcționare	1.492.000	0	1.492.000
Secțiunea de dezvoltare	6.200	0	6.200
<b>-Muzeul "Ștefan cel Mare" Vaslui</b>	<b>2.418.900</b>	<b>0</b>	<b>2.418.900</b>
Secțiunea de funcționare	2.015.000	0	2.015.000
Secțiunea de dezvoltare	403.900	0	403.900
<b>-Biblioteca județeană "N.Milescu Spătarul" Vaslui din care:</b>	<b>1.997.000</b>	<b>0</b>	<b>1.997.000</b>
Secțiunea de funcționare	1.997.000	0	1.997.000
<b>-Centrul județean pentru conservare și promovare a culturii tradiționale Vaslui din care:</b>	<b>1.243.626</b>	<b>0</b>	<b>1.243.626</b>
Secțiunea de funcționare	1.239.626	0	1.239.626
Secțiunea de dezvoltare	4.000	0	4.000
<b>68.02 ASIGURĂRI ȘI ASISTENȚĂ SOCIALĂ</b>	<b>135.529.874</b>	<b>-130.000</b>	<b>135.399.874</b>
<b>-Direcția generală de asistență socială și protecția copilului Vaslui din care:</b>	<b>129.779.100</b>	<b>0</b>	<b>129.779.100</b>
Secțiunea de funcționare	129.756.820	0	129.756.820
Secțiunea de dezvoltare	22.280	0	22.280
<b>-Centrul de zi Negrești</b>	<b>70.000</b>	<b>0</b>	<b>70.000</b>
Secțiunea de funcționare	70.000	0	70.000





SPECIFICAȚIE	Suma	Influențe +, -	
<b>-Centrul de asistență medico-socială Băcești</b>	<b>3.648.560</b>	<b>70.000</b>	<b>3.718.560</b>
Secțiunea de funcționare	3.618.760	0	3.618.760
Secțiunea de dezvoltare	29.800	70.000	99.800
<b>-Centrul de asistență medico-socială Codăești</b>	<b>1.482.400</b>	<b>0</b>	<b>1.482.400</b>
Secțiunea de funcționare	1.377.400	0	1.377.400
Secțiunea de dezvoltare	105.000	0	105.000
<b>- Consiliul județean Vaslui</b>	<b>549.814</b>	<b>-200.000</b>	<b>349.814</b>
Secțiunea de funcționare	103.714	0	103.714
Secțiunea de dezvoltare	446.100	-200.000	246.100
<b>70.02 LOCUINȚE, SERVICII ȘI DEZVOLTARE PUBLICĂ</b>	<b>159.000</b>	<b>0</b>	<b>159.000</b>
<b>- Consiliul județean Vaslui din care:</b>	<b>159.000</b>	<b>0</b>	<b>159.000</b>
Secțiunea de funcționare	159.000	0	159.000
<b>74.02 PROTECȚIA MEDIULUI</b>	<b>17.962.187</b>	<b>108.160</b>	<b>18.070.347</b>
<b>- Consiliul județean Vaslui din care:</b>	<b>17.962.187</b>	<b>108.160</b>	<b>18.070.347</b>
Secțiunea de funcționare	5.485.395	18.160	5.503.555
Secțiunea de dezvoltare	12.476.792	90.000	12.566.792
<b>84.02 TRANSPORTURI</b>	<b>53.911.269</b>	<b>-7.160</b>	<b>53.904.109</b>
<b>-Consiliul județean Vaslui din care:</b>	<b>53.911.269</b>	<b>-7.160</b>	<b>53.904.109</b>
Secțiunea de funcționare	12.044.100	-100.000	11.944.100
Secțiunea de dezvoltare	41.867.169	92.840	41.960.009
<b>87.02 ALTE ACȚIUNI ECONOMICE</b>	<b>537.519</b>	<b>150.000</b>	<b>687.519</b>
<b>- Consiliul județean Vaslui din care:</b>	<b>537.519</b>	<b>150.000</b>	<b>687.519</b>
Secțiunea de funcționare	359.019	0	359.019
Secțiunea de dezvoltare	178.500	150.000	328.500




## BUGETUL

aparaturii de specialitate al Consiliului Județean Vaslui pe anul 2017


SPECIFICAȚIE	Suma	Influențe +,	Suma
<b>TOTAL CHELTUIELI (SECȚIUNEA FUNCȚIONARE + DEZVOLTARE)</b>	<b>113.774.707</b>	<b>-144.000</b>	<b>113.630.707</b>
<b>CHELTUIELI CURENTE (SECȚIUNEA FUNCȚIONARE + DEZVOLTARE)</b>	<b>43.300.578</b>	<b>-176.840</b>	<b>43.123.738</b>
<b>SECȚIUNEA DE FUNCȚIONARE</b>	<b>51.192.676</b>	<b>-276.840</b>	<b>50.915.836</b>
<b>01. Cheltuieli curente</b>	<b>42.973.657</b>	<b>-176.840</b>	<b>42.796.817</b>
10. Cheltuieli de personal	9.000.000	141.000	9.141.000
20. Bunuri și servicii	12.780.831	-5.840	12.774.991
30. Dobânzi	1.308.241	-28.000	1.280.241
50.04 Fond de rezervă bugetară la dispoziția autorităților locale	310.480	-284.000	26.480
51. Transferuri între unități ale administrației publice	15.000	0	15.000
55. Alte transferuri	1.990.392	0	1.990.392
57. Asistență socială	10.796.000	0	10.796.000
59. Alte cheltuieli	7.131.732	0	7.131.732
81. Rambursări de credite	7.860.000	-100.000	7.760.000
<b>SECȚIUNEA DE DEZVOLTARE</b>	<b>62.582.031</b>	<b>132.840</b>	<b>62.714.871</b>
<b>1. Cheltuieli curente</b>	<b>326.921</b>	<b>0</b>	<b>326.921</b>
56. Proiecte cu finanțare din Fonduri externe nerambursabile (FEN) postaderare	326.921	0	326.921
<b>70. Cheltuieli de capital</b>	<b>62.349.473</b>	<b>132.840</b>	<b>62.482.313</b>
71. Active nefinanciare	62.349.473	132.840	62.482.313
71.01 Active fixe	62.049.473	132.840	62.182.313
71.03 Reparații capitale aferente activelor fixe	300.000	0	300.000
85.01.02 Plăți efectuate în anii precedenți și recuperate în anul curent în secțiunea de dezvoltare a bugetului local	-94.363	0	-94.363
<b>51.02. AUTORITĂȚI PUBLICE ȘI ACȚIUNI EXTERNE</b>			
<b>TOTAL CHELTUIELI :</b>	<b>12.630.596</b>	<b>110.000</b>	<b>12.740.596</b>
<b>CHELTUIELI CURENTE (SECȚIUNEA FUNCȚIONARE + DEZVOLTARE)</b>	<b>12.192.906</b>	<b>110.000</b>	<b>12.302.906</b>
<b>SECȚIUNEA DE FUNCȚIONARE</b>	<b>12.145.756</b>	<b>110.000</b>	<b>12.255.756</b>
<b>01. Cheltuieli curente</b>	<b>12.107.756</b>	<b>110.000</b>	<b>12.217.756</b>
10. Cheltuieli de personal	9.000.000	141.000	9.141.000
10.01 Cheltuieli salariale în bani	7.454.655	141.000	7.595.655
10.03 Contribuții	1.545.345	0	1.545.345
10.03.01 Contribuții de asigurări sociale de stat	1.087.475	0	1.087.475
10.03.02 Contribuții de asigurări șomaj	33.200	0	33.200
10.03.03 Contribuții de asigurări sociale de sănătate	344.475	0	344.475
10.03.04 Contribuții de asigurări pentru accidente de muncă și boli profesionale	17.010	0	17.010
10.03.06 Contribuții pt. Fondul național unic de asig. sociale de sănătate 0,85%	63.185	0	63.185
20. Bunuri și servicii	2.028.926	-31.000	1.997.926
20.01 Bunuri și servicii	1.284.826	-64.300	1.220.526
20.02 Reparații curente	50.000	0	50.000
20.05 Bunuri de natura obiectelor de inventar	50.000	0	50.000
20.06 Deplasări, detașări, transferări	60.000	35.000	95.000
20.11 Cărți, publicații și materiale documentare	20.000	0	20.000
20.13 Pregătire profesională	10.000	0	10.000
20.14 Protecția muncii	32.000	0	32.000

SPECIFICAȚIE	Suma	Influențe +,	Suma
20.25 Cheltuieli judiciare și extrajudiciare derivate din acțiuni în reprezentarea intereselor statului, potrivit dispozițiilor legale	150.000	0	150.000
20.30 Alte cheltuieli	372.100	-1.700	370.400
55. Alte transferuri	1.078.830	0	1.078.830
55.01 Transferuri interne	1.060.630	0	1.060.630
55.01.18 Alte transferuri curente interne(cotizații)	1.060.630	0	1.060.630
55.02 Transferuri curente în străinătate	18.200	0	18.200
55.02.01 Contribuții și cotizații la organisme internaționale	18.200	0	18.200
81 - RAMBURSARI DE CREDITE	38.000	0	38.000
81.02 Rambursari de credite interne	38.000	0	38.000
81.02.05 Rambursari de credite aferente datoriei publice interne	38.000	0	38.000
SECȚIUNEA DE DEZVOLTARE	484.840	0	484.840
1.Cheltuieli curente	85.150	0	85.150
56. Proiecte cu finanțare din Fonduri externe nerambursabile (FEN) postaderare	85.150	0	85.150
56.16 Alte facilitati si instrumente postaderare	85.150	0	85.150
56.16.01 Finanțarea națională	49.000	0	49.000
56.16.02 Finanțarea externă nerambursabila	36.150	0	36.150
70. Cheltuieli de capital	419.500	0	419.500
71. Active nefinanciare	419.500	0	419.500
71.01 Active fixe	419.500	0	419.500
71.01.01 Construcții	0	0	0
71.01.03 Mobilier,aparatură birotică și alte active corporale	20.000	0	20.000
71.01.30 Alte active fixe	399.500	0	399.500
85. Plăți efectuate în anii precedenți și recuperate în anul curent	-19.810	0	-19.810
85.01 Plăți efectuate în anii precedenți și recuperate în anul curent	-19.810	0	-19.810
85.01.02 Plăți efectuate în anii precedenți și recuperate în anul curent	-19.810	0	-19.810
54.02 ALTE SERVICII PUBLICE GENERALE			
TOTAL CHELTUIELI :	310.480	-284.000	26.480
CHELTUIELI CURENTE (SECȚIUNEA FUNCȚIONARE + DEZVOLTARE)	310.480	-284.000	26.480
SECȚIUNEA DE FUNCȚIONARE	310.480	-284.000	26.480
01.Cheltuieli curente	310.480	-284.000	26.480
50.04 Fond de rezervă bugetară la dispoziția autorităților locale	310.480	-284.000	26.480
55.02 TRANZACȚII PRIVIND DATORIA PUBLICĂ ȘI ÎMPRUMUTURI			
TOTAL CHELTUIELI	1.602.241	-28.000	1.574.241
SECȚIUNEA DE FUNCȚIONARE	1.602.241	-28.000	1.574.241
01.Cheltuieli curente	1.602.241	-28.000	1.574.241
20. Bunuri și servicii	294.000	0	294.000
20.24 Comisioane și alte costuri aferente împrumuturilor	294.000	0	294.000
20.24.01 Comisioane și alte costuri aferente împrumuturilor externe	4.000	0	4.000
20.24.02 Comisioane și alte costuri aferente împrumuturilor interne	290.000	0	290.000
30. Dobânzi	1.308.241	-28.000	1.280.241
30.01 Dobânzi aferente datoriei publice interne	600.000	0	600.000
30.01.01 Dobânzi aferente datoriei publice interne directe	600.000	0	600.000
30.02 Dobânzi aferente datoriei publice externe	708.241	-28.000	680.241
30.02.05 Dobânzi aferente datoriei publice externe locale	708.241	-28.000	680.241
60.02 APĂRARE			
TOTAL CHELTUIELI :	282.500	0	282.500
CHELTUIELI CURENTE (SECȚIUNEA FUNCȚIONARE + DEZVOLTARE)	277.000	0	277.000
SECȚIUNEA DE FUNCȚIONARE	277.000	0	277.000
01.Cheltuieli curente	277.000	0	277.000
20. Bunuri și servicii	277.000	0	277.000
20.01 Bunuri și servicii	116.806	0	116.806
20.02 Reparații curente	3.000	0	3.000
20.05 Bunuri de natura obiectelor de inventar	1.100	0	1.100
20.30 Alte cheltuieli	156.094	0	156.094

SPECIFICAȚIE	Suma	Influențe +,	Suma
<b>SECȚIUNEA DEZVOLTARE</b>	<b>5.500</b>	<b>0</b>	<b>5.500</b>
<b>70. Cheltuieli de capital</b>	<b>5.500</b>	<b>0</b>	<b>5.500</b>
<b>71. Active nefinanciare</b>	<b>5.500</b>	<b>0</b>	<b>5.500</b>
<b>71.01 Active fixe</b>	<b>5.500</b>	<b>0</b>	<b>5.500</b>
71.01.03 Mobilier, aparatură birotică și alte active corporale	4.000	0	4.000
71.01.30 Alte active fixe	1.500	0	1.500
<b>61.02 ORDINE PUBLICĂ ȘI SIGURANȚĂ NAȚIONALĂ</b>			
<b>TOTAL CHELTUIELI :</b>	<b>158.460</b>	<b>3.000</b>	<b>161.460</b>
<b>CHELTUIELI CURENTE (SECȚIUNEA FUNCȚIONARE + DEZVOLTARE)</b>	<b>108.460</b>	<b>3.000</b>	<b>111.460</b>
<b>SECȚIUNEA DE FUNCȚIONARE</b>	<b>108.460</b>	<b>3.000</b>	<b>111.460</b>
<b>01. Cheltuieli curente</b>	<b>108.460</b>	<b>3.000</b>	<b>111.460</b>
<b>20. Bunuri și servicii</b>	<b>103.460</b>	<b>3.000</b>	<b>106.460</b>
<b>20.01 Bunuri și servicii</b>	<b>98.910</b>	<b>3.000</b>	<b>101.910</b>
<b>20.02 Reparații curente</b>	<b>4.550</b>	<b>0</b>	<b>4.550</b>
<b>57. Asistență socială</b>	<b>5.000</b>	<b>0</b>	<b>5.000</b>
<b>57.02 Ajutoare sociale</b>	<b>5.000</b>	<b>0</b>	<b>5.000</b>
57.02.02 Ajutoare sociale în natura	5.000	0	5.000
<b>SECȚIUNEA DEZVOLTARE</b>	<b>50.000</b>	<b>0</b>	<b>50.000</b>
<b>70. Cheltuieli de capital</b>	<b>50.000</b>	<b>0</b>	<b>50.000</b>
<b>71. Active nefinanciare</b>	<b>50.000</b>	<b>0</b>	<b>50.000</b>
<b>71.03 Reparații capitale aferente activelor fixe</b>	<b>50.000</b>	<b>0</b>	<b>50.000</b>
<b>65.02. ÎNVĂȚĂMÂNT</b>			
<b>TOTAL CHELTUIELI :</b>	<b>12.050.076</b>	<b>4.000</b>	<b>12.054.076</b>
<b>CHELTUIELI CURENTE (SECȚIUNEA FUNCȚIONARE + DEZVOLTARE)</b>	<b>11.359.829</b>	<b>4.000</b>	<b>11.363.829</b>
<b>SECȚIUNEA DE FUNCȚIONARE</b>	<b>11.119.829</b>	<b>4.000</b>	<b>11.123.829</b>
<b>01. Cheltuieli curente</b>	<b>11.119.829</b>	<b>4.000</b>	<b>11.123.829</b>
<b>51. Transferuri între unități ale administrației publice</b>	<b>15.000</b>	<b>0</b>	<b>15.000</b>
<b>51.01 Transferuri curente</b>	<b>15.000</b>	<b>0</b>	<b>15.000</b>
51.01.01 Transferuri către instituții publice	15.000	0	15.000
<b>55.01 Transferuri interne</b>	<b>313.829</b>	<b>0</b>	<b>313.829</b>
55.01.18 Alte transferuri curente interne	313.829	0	313.829
<b>57. Asistență socială</b>	<b>10.791.000</b>	<b>0</b>	<b>10.791.000</b>
<b>57.02 Ajutoare sociale</b>	<b>10.791.000</b>	<b>0</b>	<b>10.791.000</b>
57.02.02 Ajutoare sociale în natura	10.791.000	0	10.791.000
<b>SECȚIUNEA DEZVOLTARE</b>	<b>930.247</b>	<b>0</b>	<b>930.247</b>
<b>01. Cheltuieli curente</b>	<b>240.000</b>	<b>0</b>	<b>240.000</b>
<b>56. Proiecte cu finanțare din Fonduri externe nerambursabile (FEN)</b>	<b>240.000</b>	<b>0</b>	<b>240.000</b>
<b>56.17 Mecanismul financiar SEE</b>	<b>240.000</b>	<b>0</b>	<b>240.000</b>
56.17.01 Finanțarea națională	36.000	0	36.000
56.17.02 Finanțarea externă nerambursabilă	204.000	0	204.000
<b>70. Cheltuieli de capital</b>	<b>764.800</b>	<b>0</b>	<b>764.800</b>
<b>71. Active nefinanciare</b>	<b>764.800</b>	<b>0</b>	<b>764.800</b>
<b>71.01 Active fixe</b>	<b>764.800</b>	<b>0</b>	<b>764.800</b>
71.01.30 Alte active fixe	764.800	0	764.800
<b>85. Plăți efectuate în anii precedenți și recuperate în anul curent</b>	<b>-74.553</b>	<b>0</b>	<b>-74.553</b>
85.01.02 Plăți efectuate în anii precedenți și recuperate în anul curent, în secțiunea de dezvoltare a bugetului local	-74.553	0	-74.553



SPECIFICAȚIE	Suma	Influente +,	Suma
<b>66.02 SĂNĂTATE</b>			
<b>TOTAL CHELTUIELI :</b>	<b>894.398</b>	<b>0</b>	<b>894.398</b>
<b>CHELTUIELI CURENTE (SECȚIUNEA FUNCȚIONARE + DEZVOLTARE)</b>	<b>36.771</b>	<b>0</b>	<b>36.771</b>
<b>SECȚIUNEA DE FUNCȚIONARE</b>	<b>439.000</b>	<b>0</b>	<b>439.000</b>
<b>01. Cheltuieli curente</b>	<b>35.000</b>	<b>0</b>	<b>35.000</b>
<b>55 Alte transferuri</b>	<b>35.000</b>	<b>0</b>	<b>35.000</b>
<b>55.01 Transferuri interne</b>	<b>35.000</b>	<b>0</b>	<b>35.000</b>
<b>55.01.18 Alte transferuri curente interne</b>	<b>35.000</b>	<b>0</b>	<b>35.000</b>
<b>81 - RAMBURSARI DE CREDITE</b>	<b>404.000</b>	<b>0</b>	<b>404.000</b>
<b>81.02 Rambursari de credite interne</b>	<b>404.000</b>	<b>0</b>	<b>404.000</b>
<b>81.02.05 Rambursari de credite aferente datoriei publice interne locale</b>	<b>404.000</b>	<b>0</b>	<b>404.000</b>
<b>SECȚIUNEA DEZVOLTARE</b>	<b>455.398</b>	<b>0</b>	<b>455.398</b>
<b>1.Cheltuieli curente</b>	<b>1.771</b>	<b>0</b>	<b>1.771</b>
<b>56. Proiecte cu finanțare din Fonduri externe nerambursabile (FEN) postaderare</b>	<b>1.771</b>	<b>0</b>	<b>1.771</b>
<b>56.01 Programe din Fondul European de Dezvoltare Regionala</b>	<b>1.771</b>	<b>0</b>	<b>1.771</b>
<b>56.01.03 Cheltuieli neeligibile</b>	<b>1.771</b>	<b>0</b>	<b>1.771</b>
<b>70. Cheltuieli de capital</b>	<b>453.627</b>	<b>0</b>	<b>453.627</b>
<b>71. Active nefinanciare</b>	<b>453.627</b>	<b>0</b>	<b>453.627</b>
<b>71.01 Active fixe</b>	<b>203.627</b>	<b>0</b>	<b>203.627</b>
<b>71.01.01 Constructii</b>	<b>28.679</b>	<b>0</b>	<b>28.679</b>
<b>71.01.30 Alte active fixe</b>	<b>174.948</b>	<b>0</b>	<b>174.948</b>
<b>71.03 Reparatii capitale aferente activelor fixe</b>	<b>250.000</b>	<b>0</b>	<b>250.000</b>
<b>67.02 CULTURĂ, RECREERE ȘI RELIGIE</b>			
<b>TOTAL CHELTUIELI :</b>	<b>12.726.167</b>	<b>0</b>	<b>12.726.167</b>
<b>CHELTUIELI CURENTE (SECȚIUNEA FUNCȚIONARE + DEZVOLTARE)</b>	<b>7.038.682</b>	<b>0</b>	<b>7.038.682</b>
<b>SECȚIUNEA DE FUNCȚIONARE</b>	<b>7.038.682</b>	<b>0</b>	<b>7.038.682</b>
<b>01. Cheltuieli curente</b>	<b>7.038.682</b>	<b>0</b>	<b>7.038.682</b>
<b>20. Bunuri și servicii</b>	<b>6.950</b>	<b>0</b>	<b>6.950</b>
<b>20.01 Bunuri și servicii</b>	<b>1.950</b>	<b>0</b>	<b>1.950</b>
<b>20.30 Alte cheltuieli</b>	<b>5.000</b>	<b>0</b>	<b>5.000</b>
<b>59. Alte cheltuieli</b>	<b>7.031.732</b>	<b>0</b>	<b>7.031.732</b>
<b>59.11 Asociații și fundații</b>	<b>200.000</b>	<b>0</b>	<b>200.000</b>
<b>59.12 Sustinerea cultelor</b>	<b>100.000</b>	<b>0</b>	<b>100.000</b>
<b>59.15 Contribuții la salarizarea personalului neclerical</b>	<b>6.731.732</b>	<b>0</b>	<b>6.731.732</b>
<b>SECȚIUNEA DEZVOLTARE</b>	<b>5.687.485</b>	<b>0</b>	<b>5.687.485</b>
<b>70. Cheltuieli de capital</b>	<b>5.687.485</b>	<b>0</b>	<b>5.687.485</b>
<b>71. Active nefinanciare</b>	<b>5.687.485</b>	<b>0</b>	<b>5.687.485</b>
<b>71.01 Active fixe</b>	<b>5.687.485</b>	<b>0</b>	<b>5.687.485</b>
<b>71.01.01 Constructii</b>	<b>5.560.000</b>	<b>0</b>	<b>5.560.000</b>
<b>71.01.30 Alte active fixe</b>	<b>127.485</b>	<b>0</b>	<b>127.485</b>
<b>68.02 ASIGURĂRI ȘI ASISTENȚĂ SOCIALĂ</b>			
<b>TOTAL CHELTUIELI :</b>	<b>549.814</b>	<b>-200.000</b>	<b>349.814</b>
<b>CHELTUIELI CURENTE (SECȚIUNEA FUNCȚIONARE + DEZVOLTARE)</b>	<b>103.714</b>	<b>0</b>	<b>103.714</b>
<b>SECȚIUNEA DE FUNCȚIONARE</b>	<b>103.714</b>	<b>0</b>	<b>103.714</b>
<b>01. Cheltuieli curente</b>	<b>103.714</b>	<b>0</b>	<b>103.714</b>
<b>55. Alte transferuri</b>	<b>3.714</b>	<b>0</b>	<b>3.714</b>
<b>55.01 Transferuri interne</b>	<b>3.714</b>	<b>0</b>	<b>3.714</b>
<b>55.01.18 Alte transferuri curente interne</b>	<b>3.714</b>	<b>0</b>	<b>3.714</b>
<b>59. Alte cheltuieli</b>	<b>100.000</b>	<b>0</b>	<b>100.000</b>
<b>59.11 Asociații și fundații</b>	<b>100.000</b>	<b>0</b>	<b>100.000</b>
<b>SECȚIUNEA DEZVOLTARE</b>	<b>446.100</b>	<b>-200.000</b>	<b>246.100</b>
<b>70. Cheltuieli de capital</b>	<b>446.100</b>	<b>-200.000</b>	<b>246.100</b>
<b>71. Active nefinanciare</b>	<b>446.100</b>	<b>-200.000</b>	<b>246.100</b>
<b>71.01 Active fixe</b>	<b>446.100</b>	<b>-200.000</b>	<b>246.100</b>
<b>71.01.30 Alte active fixe</b>	<b>446.100</b>	<b>-200.000</b>	<b>246.100</b>
<b>70.02 LOCUINȚE, SERVICII ȘI DEZVOLTARE PUBLICĂ</b>			
<b>TOTAL CHELTUIELI :</b>	<b>159.000</b>	<b>0</b>	<b>159.000</b>
<b>CHELTUIELI CURENTE (SECȚIUNEA FUNCȚIONARE + DEZVOLTARE)</b>	<b>100.000</b>	<b>0</b>	<b>100.000</b>



SPECIFICAȚIE	Suma	Influente +,	Suma
<b>SECȚIUNEA DE FUNCȚIONARE</b>	<b>159.000</b>	<b>0</b>	<b>159.000</b>
<b>01. Cheltuieli curente</b>	<b>100.000</b>	<b>0</b>	<b>100.000</b>
<b>55. Alte transferuri</b>	<b>100.000</b>	<b>0</b>	<b>100.000</b>
<b>55.01 Transferuri interne</b>	<b>100.000</b>	<b>0</b>	<b>100.000</b>
55.01.18 Alte transferuri curente interne	100.000	0	100.000
<b>81.01 Rambursări de credite</b>	<b>59.000</b>	<b>0</b>	<b>59.000</b>
81.01.05 Rambursări de credite aferente datoriei publice externe locale	59.000	0	59.000
<b>74.02 PROTECȚIA MEDIULUI</b>			
<b>TOTAL CHELTUIELI :</b>	<b>17.962.187</b>	<b>108.160</b>	<b>18.070.347</b>
<b>CHELTUIELI CURENTE (SECȚIUNEA FUNCȚIONARE + DEZVOLTARE)</b>	<b>1.872.395</b>	<b>18.160</b>	<b>1.890.555</b>
<b>SECȚIUNEA DE FUNCȚIONARE</b>	<b>5.485.395</b>	<b>18.160</b>	<b>5.503.555</b>
<b>01. Cheltuieli curente</b>	<b>1.872.395</b>	<b>18.160</b>	<b>1.890.555</b>
<b>20. Bunuri și servicii</b>	<b>1.772.395</b>	<b>18.160</b>	<b>1.790.555</b>
<b>20.01 Bunuri și servicii</b>	<b>233.200</b>	<b>11.000</b>	<b>244.200</b>
<b>20.12 Consultanță și expertiză</b>	<b>169.200</b>	<b>-42.840</b>	<b>126.360</b>
<b>20.30 Alte cheltuieli</b>	<b>1.369.995</b>	<b>50.000</b>	<b>1.419.995</b>
<b>55. Alte transferuri</b>	<b>100.000</b>	<b>0</b>	<b>100.000</b>
<b>55.01 Transferuri interne</b>	<b>100.000</b>	<b>0</b>	<b>100.000</b>
55.01.18 Alte transferuri curente interne	100.000	0	100.000
<b>81. Rambursări de credite</b>	<b>3.613.000</b>	<b>0</b>	<b>3.613.000</b>
<b>81.01 Rambursări de credite</b>	<b>363.000</b>	<b>0</b>	<b>363.000</b>
81.01.05 Rambursări de credite aferente datoriei publice externe locale	363.000	0	363.000
<b>81.02 Rambursări de credite interne</b>	<b>3.250.000</b>	<b>0</b>	<b>3.250.000</b>
81.02.05 Rambursări de credite aferente datoriei publice interne locale	3.250.000	0	3.250.000
<b>SECȚIUNEA DEZVOLTARE</b>	<b>12.476.792</b>	<b>90.000</b>	<b>12.566.792</b>
<b>70. Cheltuieli de capital</b>	<b>12.476.792</b>	<b>90.000</b>	<b>12.566.792</b>
<b>71 Active nefinanciare</b>	<b>12.476.792</b>	<b>90.000</b>	<b>12.566.792</b>
<b>71.01 Active fixe</b>	<b>12.476.792</b>	<b>90.000</b>	<b>12.566.792</b>
71.01.01 Construcții	11.465.215	-65.000	11.400.215
71.01.30 Alte active fixe	1.011.577	155.000	1.166.577
<b>84.02 TRANSPORTURI</b>			
<b>TOTAL CHELTUIELI :</b>	<b>53.911.269</b>	<b>-7.160</b>	<b>53.904.109</b>
<b>CHELTUIELI CURENTE (SECȚIUNEA FUNCȚIONARE + DEZVOLTARE)</b>	<b>8.298.100</b>	<b>0</b>	<b>8.298.100</b>
<b>SECȚIUNEA DE FUNCȚIONARE</b>	<b>12.044.100</b>	<b>-100.000</b>	<b>11.944.100</b>
<b>01. Cheltuieli curente</b>	<b>8.298.100</b>	<b>0</b>	<b>8.298.100</b>
<b>20. Bunuri și servicii</b>	<b>8.298.100</b>	<b>0</b>	<b>8.298.100</b>
<b>20.01 Bunuri și servicii</b>	<b>8.066.250</b>	<b>0</b>	<b>8.066.250</b>
<b>20.02 Reparații curente</b>	<b>76.750</b>	<b>0</b>	<b>76.750</b>
<b>20.05 Bunuri de natura obiectelor de inventar</b>	<b>0</b>	<b>0</b>	<b>0</b>
<b>20.12 Consultanța și expertiză</b>	<b>50.000</b>	<b>0</b>	<b>50.000</b>
<b>20.16 Studii și cercetări</b>	<b>100.000</b>	<b>0</b>	<b>100.000</b>
<b>20.30 Alte cheltuieli</b>	<b>5.100</b>	<b>0</b>	<b>5.100</b>
<b>81.01 Rambursări de credite</b>	<b>3.746.000</b>	<b>-100.000</b>	<b>3.646.000</b>
81.01.05 Rambursări de credite aferente datoriei publice externe locale	3.746.000	-100.000	3.646.000
<b>SECȚIUNEA DEZVOLTARE</b>	<b>41.867.169</b>	<b>92.840</b>	<b>41.960.009</b>
<b>70. Cheltuieli de capital</b>	<b>41.867.169</b>	<b>92.840</b>	<b>41.960.009</b>
<b>71 Active nefinanciare</b>	<b>41.867.169</b>	<b>92.840</b>	<b>41.960.009</b>
<b>71.01 Active fixe</b>	<b>41.867.169</b>	<b>92.840</b>	<b>41.960.009</b>
71.01.01 Construcții	41.137.169	0	41.137.169
71.01.30 Alte active fixe	730.000	92.840	822.840
<b>87.02 ALTE ACȚIUNI ECONOMICE</b>			
<b>TOTAL CHELTUIELI :</b>	<b>537.519</b>	<b>150.000</b>	<b>687.519</b>
<b>CHELTUIELI CURENTE (SECȚIUNEA FUNCȚIONARE + DEZVOLTARE)</b>	<b>359.019</b>	<b>0</b>	<b>359.019</b>
<b>SECȚIUNEA DE FUNCȚIONARE</b>	<b>359.019</b>	<b>0</b>	<b>359.019</b>
<b>01. Cheltuieli curente</b>	<b>359.019</b>	<b>0</b>	<b>359.019</b>
<b>55. Alte transferuri</b>	<b>359.019</b>	<b>0</b>	<b>359.019</b>
<b>55.01 Transferuri interne</b>	<b>359.019</b>	<b>0</b>	<b>359.019</b>



SPECIFICAȚIE	Suma	Influențe +,	Suma
55.01.18 Alte transferuri curente interne	359.019	0	359.019
<b>SECȚIUNEA DEZVOLTARE</b>	<b>178.500</b>	<b>150.000</b>	<b>328.500</b>
<b>70. Cheltuieli de capital</b>	<b>178.500</b>	<b>150.000</b>	<b>328.500</b>
<b>71 Active nefinanciare</b>	<b>178.500</b>	<b>150.000</b>	<b>328.500</b>
<b>71.01 Active fixe</b>	<b>178.500</b>	<b>150.000</b>	<b>328.500</b>
71.01.30 Alte active fixe	178.500	150.000	328.500



la Hotărârea nr. 87/26 mai 2017

## BUGETUL

Bibliotecii judetene " Nicolae Milescu Spătarul" Vaslui pe anul 2017

Rectificarea I -a

Cap.67.02 CULTURA , RECREERE SI RELIGIE

SPECIFICAȚIE	Program aprobat	Influențe +, -	Program rectificat
<b>TOTAL VENITURI</b>	<b>1.997.000</b>	<b>0</b>	<b>1.997.000</b>
<i>1. Alocații de la bugetul local al județului</i>	<i>1.997.000</i>	<i>0</i>	<i>1.997.000</i>
<b>TOTAL CHELTUIELI</b>	<b>1.997.000</b>	<b>0</b>	<b>1.997.000</b>
<b>SECȚIUNEA DE FUNCȚIONARE</b>	<b>1.997.000</b>	<b>0</b>	<b>1.997.000</b>
<b>01.Cheltuieli curente</b>	<b>1.997.000</b>	<b>0</b>	<b>1.997.000</b>
<b>10. Cheltuieli de personal</b>	<b>1.710.000</b>	<b>0</b>	<b>1.710.000</b>
<b>10.01 Cheltuieli salariale in bani</b>	<b>1.377.000</b>	<b>-3.000</b>	<b>1.374.000</b>
<b>10.03 Contribuții</b>	<b>333.000</b>	<b>3.000</b>	<b>336.000</b>
10.03.01 Contribuții de asigurări sociale de stat	219.000		219.000
10.03.02 Contribuții de asigurări somaj	12.600		12.600
10.03.03 Contribuții de asigurări sociale de sănătate	76.500		76.500
10.03.04 Contribuții de asigurări pentru accidente de muncă și boli profesionale	2.900		2.900
10.03.06 Contribuții pt.Fondul national unic de asig.sociale de sanatate 0,85%	22.000	3.000	25.000
<b>20. Bunuri și servicii</b>	<b>257.000</b>	<b>0</b>	<b>257.000</b>
<b>20.01 Bunuri și servicii</b>	<b>150.500</b>		<b>150.500</b>
<b>20.02 Reparații curente</b>	<b>4.000</b>		<b>4.000</b>
<b>20.05 Bunuri de natura obiectelor de inventar</b>	<b>10.000</b>		<b>10.000</b>
<b>20.06 Deplasări, detașări, transferări</b>	<b>3.000</b>		<b>3.000</b>
<b>20.11 Cărți, publicații și materiale documentare</b>	<b>83.000</b>		<b>83.000</b>
<b>20.12 Consultanță și expertiză</b>	<b>0</b>		<b>0</b>
<b>20.13 Pregătire profesională</b>	<b>1.000</b>		<b>1.000</b>
<b>20.14 Protecția muncii</b>	<b>1.500</b>		<b>1.500</b>
<b>20.30 Alte cheltuieli</b>	<b>4.000</b>		<b>4.000</b>
<b>59. Alte cheltuieli</b>	<b>30.000</b>	<b>0</b>	<b>30.000</b>
<b>59.22 Actiuni cu caracter stiintific si social cultural</b>	<b>30.000</b>		<b>30.000</b>



**Centrul județean pentru conservare și promovare a culturii tradiționale Vaslui pe anul 2017**  
**Rectificarea I-a**

Cap. 67.02 CULTURA , RECREERE SI RELIGIE

U.M.=lei

SPECIFICAȚIE	Program aprobat	Influențe +, -	Program rectificat
<b>TOTAL VENITURI</b>	<b>1.243.626</b>	<b>0</b>	<b>1.243.626</b>
<i>1. Alocății de la bugetul local al județului</i>	<i>1.243.626</i>	<i>0</i>	<i>1.243.626</i>
<b>TOTAL CHELTUIELI</b>	<b>1.243.626</b>	<b>0</b>	<b>1.243.626</b>
<b>SECȚIUNEA DE FUNCȚIONARE</b>	<b>1.239.626</b>	<b>0</b>	<b>1.239.626</b>
<b>01. Cheltuieli curente</b>	<b>1.239.626</b>	<b>0</b>	<b>1.239.626</b>
<b>10. Cheltuieli de personal</b>	<b>550.000</b>	<b>0</b>	<b>550.000</b>
<b>10.01 Cheltuieli salariale in bani</b>	<b>448.592</b>		<b>448.592</b>
<b>10.03 Contribuții</b>	<b>101.408</b>	<b>0</b>	<b>101.408</b>
10.03.01 Contribuții de asigurări sociale de stat	70.831		70.831
10.03.02 Contribuții de asigurări somaj	2.223		2.223
10.03.03 Contribuții de asigurări sociale de sănătate	23.571		23.571
10.03.04 Contribuții de asigurări pentru accidente de muncă și boli profesionale	931		931
10.03.06 Contribuții pt.Fondul național unic de asig.sociale de sanatate 0,85%	3.852		3.852
<b>20. Bunuri și servicii</b>	<b>189.626</b>	<b>0</b>	<b>189.626</b>
<b>20.01 Bunuri și servicii</b>	<b>62.431</b>		<b>62.431</b>
<b>20.02 Reparații curente</b>	<b>13.122</b>		<b>13.122</b>
<b>20.05 Bunuri de natura obiectelor de inventar</b>	<b>46.198</b>		<b>46.198</b>
<b>20.06 Deplasări, detașări, transferări</b>	<b>8.084</b>		<b>8.084</b>
<b>20.11 Cărți, publicații și materiale documentare</b>	<b>2.200</b>		<b>2.200</b>
<b>20.13 Pregătire profesională</b>	<b>4.248</b>		<b>4.248</b>
<b>20.14 Protecția muncii</b>	<b>5.000</b>		<b>5.000</b>
<b>20.30 Alte cheltuieli</b>	<b>48.343</b>		<b>48.343</b>
<b>59. Alte cheltuieli</b>	<b>500.000</b>	<b>0</b>	<b>500.000</b>
<b>59.22 Acțiuni cu caracter științific și social cultural</b>	<b>500.000</b>		<b>500.000</b>
<b>SECȚIUNEA DE DEZVOLTARE</b>	<b>4.000</b>	<b>0</b>	<b>4.000</b>
<b>2. 70. Cheltuieli de capital</b>	<b>4.000</b>	<b>0</b>	<b>4.000</b>
<b>71. Active nefinanciare</b>	<b>4.000</b>	<b>0</b>	<b>4.000</b>
<b>71.01 Active fixe</b>	<b>4.000</b>	<b>0</b>	<b>4.000</b>
71.01.02 Mașini, echipamente și mijloace de transport		4.000	4.000
71.01.30 Alte active fixe	4.000	-4.000	0

## BUGETUL

Direcției generale de asistență socială și protecția copilului Vaslui pe anul 2017

Centralizator

Rectificarea I -a

## Cap. 68.02 ASIGURARI ȘI ASISTENȚĂ SOCIALĂ

SPECIFICAȚIE	Program aprobat		
		Influențe +, -	Program rectificat
<b>TOTAL VENITURI</b>	<b>129.779.100</b>	<b>0</b>	<b>129.779.100</b>
<b>1. Alocății de la bugetul local al județului</b>	<b>129.779.100</b>	<b>0</b>	<b>129.779.100</b>
<b>TOTAL CHELTUIELI</b>	<b>129.779.100</b>	<b>0</b>	<b>129.779.100</b>
<b>SECȚIUNEA DE FUNCȚIONARE</b>	<b>129.756.820</b>	<b>0</b>	<b>129.756.820</b>
<b>01. Cheltuieli curente</b>	<b>129.762.957</b>	<b>0</b>	<b>129.762.957</b>
<b>10. Cheltuieli de personal</b>	<b>60.208.407</b>	<b>0</b>	<b>60.208.407</b>
<b>10.01 Cheltuieli salariale în bani</b>	<b>48.431.100</b>	<b>0</b>	<b>48.431.100</b>
<b>10.03 Contribuții</b>	<b>11.777.307</b>	<b>0</b>	<b>11.777.307</b>
10.03.01 Contribuții de asigurări sociale de stat	8.245.339	0	8.245.339
10.03.02 Contribuții de asigurări șomaj	248.345	0	248.345
10.03.03 Contribuții de asigurări sociale de sănătate	2.702.631	0	2.702.631
10.03.04 Contribuții de asigurări pentru accidente de muncă și boli profesionale	83.388	0	83.388
10.03.06 Contribuții pt.Fondul național unic de asig.sociale de sănătate 0,85%	497.604	0	497.604
<b>20. Bunuri și servicii</b>	<b>11.382.873</b>	<b>0</b>	<b>11.382.873</b>
<b>20.01 Bunuri și servicii</b>	<b>4.780.896</b>	<b>0</b>	<b>4.780.896</b>
<b>20.02 Reparații curente</b>	<b>658.267</b>	<b>0</b>	<b>658.267</b>
<b>20.03 Hrană</b>	<b>3.397.393</b>	<b>0</b>	<b>3.397.393</b>
<b>20.04 Medicamente și materiale sanitare</b>	<b>600.992</b>	<b>0</b>	<b>600.992</b>
<b>20.05 Bunuri de natura obiectelor de inventar</b>	<b>443.232</b>	<b>0</b>	<b>443.232</b>
<b>20.06 Deplasări, detașări, transferări</b>	<b>404.107</b>	<b>0</b>	<b>404.107</b>
<b>20.11 Cărți, publicații și materiale documentare</b>	<b>1.929</b>	<b>0</b>	<b>1.929</b>
<b>20.13 Pregătire profesională</b>	<b>66.116</b>	<b>0</b>	<b>66.116</b>
<b>20.14 Protecția muncii</b>	<b>10.000</b>	<b>0</b>	<b>10.000</b>
<b>20.30 Alte cheltuieli</b>	<b>1.019.941</b>	<b>0</b>	<b>1.019.941</b>
<b>57. Asistență socială</b>	<b>58.171.677</b>	<b>0</b>	<b>58.171.677</b>
<b>57.02 Ajutoare sociale</b>	<b>58.171.677</b>	<b>0</b>	<b>58.171.677</b>
57.02.01 Ajutoare sociale în numerar	58.171.677	0	58.171.677
<b>85. Plăți efectuate în anii precedenți și recuperate în anul curent</b>	<b>-6.137</b>	<b>0</b>	<b>-6.137</b>
85.01 Plăți efectuate în anii precedenți și recuperate în anul curent	-6.137	0	-6.137
<b>SECȚIUNEA DE DEZVOLTARE</b>	<b>22.280</b>	<b>0</b>	<b>22.280</b>
<b>70. Cheltuieli de capital</b>	<b>22.280</b>	<b>0</b>	<b>22.280</b>
<b>71. Active nefinanciare</b>	<b>22.280</b>	<b>0</b>	<b>22.280</b>
<b>71.01 Active fixe</b>	<b>22.280</b>	<b>0</b>	<b>22.280</b>
71.01.02 Mașini, echipamente și mijloace de transport	14.110	0	14.110
71.01.03 Mobilier, aparatură birotică și alte active corporale	8.170	0	8.170

## BUGETUL


Direcției generale de asistență socială și protecția copilului Vaslui pe anul 2017

Rectificarea I -a

Subcap. 68.02.04 ASISTENȚĂ ACORDATA PERSOANELOR ÎN VÂRSTĂ

U.M.=lei

SPECIFICAȚIE	Program aprobat	U.M.=lei	
		Influențe +,-	Program rectificat
TOTAL VENITURI	2.964.947	-19.000	2.945.947
1. Alocații de la bugetul local al județului	2.964.947	-19.000	2.945.947
TOTAL CHELTUIELI	2.964.947	-19.000	2.945.947
SECȚIUNEA DE FUNCȚIONARE	2.964.947	-19.000	2.945.947
01.Cheltuieli curente	2.964.947	-19.000	2.945.947
10. Cheltuieli de personal	1.831.750	0	1.831.750
10.01 Cheltuieli salariale în bani	1.472.826		1.472.826
10.03 Contribuții	358.924	0	358.924
10.03.01 Contribuții de asigurări sociale de stat	249.288		249.288
10.03.02 Contribuții de asigurări șomaj	7.510		7.510
10.03.03 Contribuții de asigurări sociale de sănătate	81.709		81.709
10.03.04 Contribuții de asigurări pentru accidente de muncă și boli profesionale	2.523		2.523
10.03.06 Contribuții pt.Fondul national unic de asig.sociale de sănătate 0,85%	17.894		17.894
20. Bunuri și servicii	1.133.197	-19.000	1.114.197
20.01 Bunuri și servicii	336.859	-19.000	317.859
20.02 Reparații curente	35.447		35.447
20.03 Hrană	577.984		577.984
20.04 Medicamente și materiale sanitare	142.119		142.119
20.05 Bunuri de natura obiectelor de inventar	32.392		32.392
20.06 Deplasări, detașări, transferări	6.985		6.985
20.30 Alte cheltuieli	1.411		1.411



## BUGETUL


Direcției generale de asistență socială și protecția copilului Vaslui pe anul 2017

Rectificarea I -a

Subcap. 68.02.05 ASISTENTA SOCIALA IN CAZ DE BOLI SI INVALIDITATI

U.M.=lei

SPECIFICAȚIE	Program aprobat	Program rectificat	
		Influențe +,-	
<b>TOTAL VENITURI</b>	<b>76.039.899</b>	<b>107.367</b>	<b>76.147.266</b>
<b>1. Alocații de la bugetul local al județului</b>	<b>76.039.899</b>	<b>107.367</b>	<b>76.147.266</b>
<b>TOTAL CHELTUIELI</b>	<b>76.039.899</b>	<b>107.367</b>	<b>76.147.266</b>
<b>SECȚIUNEA DE FUNCȚIONARE</b>	<b>76.025.789</b>	<b>107.367</b>	<b>76.133.156</b>
<b>01.Cheletuieii curente</b>	<b>76.025.789</b>	<b>107.367</b>	<b>76.133.156</b>
<b>10. Cheltuieli de personal</b>	<b>12.929.193</b>	<b>2.367</b>	<b>12.931.560</b>
<b>10.01 Cheltuieli salariale în bani</b>	<b>10.403.857</b>	<b>2.367</b>	<b>10.406.224</b>
<b>10.03 Contribuții</b>	<b>2.525.336</b>	<b>0</b>	<b>2.525.336</b>
10.03.01 Contribuții de asigurări sociale de stat	1.751.824		1.751.824
10.03.02 Contribuții de asigurări șomaj	55.133		55.133
10.03.03 Contribuții de asigurări sociale de sănătate	574.177		574.177
10.03.04 Contribuții de asigurări pentru accidente de muncă și boli profesionale	17.702		17.702
10.03.06 Contribuții pt.Fondul național unic de asig.sociale de sănătate 0,85%	126.500		126.500
<b>20. Bunuri și servicii</b>	<b>4.924.919</b>	<b>105.000</b>	<b>5.029.919</b>
<b>20.01 Bunuri și servicii</b>	<b>1.652.651</b>	<b>93.000</b>	<b>1.745.651</b>
<b>20.02 Reparații curente</b>	<b>408.361</b>	<b>12.000</b>	<b>420.361</b>
<b>20.03 Hrană</b>	<b>1.910.243</b>		<b>1.910.243</b>
<b>20.04 Medicamente și materiale sanitare</b>	<b>313.505</b>		<b>313.505</b>
<b>20.05 Bunuri de natura obiectelor de inventar</b>	<b>101.638</b>		<b>101.638</b>
<b>20.06 Deplasări, detașări, transferări</b>	<b>76.424</b>		<b>76.424</b>
<b>20.13 Pregătire profesională</b>	<b>2.670</b>		<b>2.670</b>
<b>20.30 Alte cheltuieli</b>	<b>459.427</b>		<b>459.427</b>
<b>57. Asistență socială</b>	<b>58.171.677</b>	<b>0</b>	<b>58.171.677</b>
<b>57.02 Ajutoare sociale</b>	<b>58.171.677</b>	<b>0</b>	<b>58.171.677</b>
57.02.01 Ajutoare sociale în numerar	58.171.677		58.171.677
<b>SECȚIUNEA DE DEZVOLTARE</b>	<b>14.110</b>	<b>0</b>	<b>14.110</b>
<b>70. Cheltuieli de capital</b>	<b>14.110</b>	<b>0</b>	<b>14.110</b>
<b>71. Active nefinanciare</b>	<b>14.110</b>	<b>0</b>	<b>14.110</b>
<b>71.01 Active fixe</b>	<b>14.110</b>	<b>0</b>	<b>14.110</b>
71.01.01 Construcții	0		0
71.01.02 Mașini, echipamente și mijloace de transport	14.110		14.110
71.01.03 Mobilier, aparatură birotică și alte active corporale			0
71.01.30 Alte active fixe			



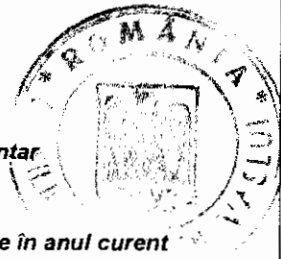
**BUGETUL**

*Direcției generale de asistență socială și protecția copilului Vaslui pe anul 2017*

*Rectificarea I -a*

Subcap. 68.02.06 ASISTENȚĂ SOCIALĂ PENTRU FAMILIE ȘI COPII


SPECIFICAȚIE	Program aprobat	Program rectificat	
		Influente +, -	Program rectificat
<b>TOTAL VENITURI</b>	<b>42.368.057</b>	<b>-25.000</b>	<b>42.343.057</b>
<i>1. Alocații de la bugetul local al județului</i>	<i>42.368.057</i>	<i>-25.000</i>	<i>42.343.057</i>
<b>TOTAL CHELTUIELI</b>	<b>42.368.057</b>	<b>-25.000</b>	<b>42.343.057</b>
<i>SECȚIUNEA DE FUNCȚIONARE</i>	<i>42.368.057</i>	<i>-25.000</i>	<i>42.343.057</i>
<b>01. Cheltuieli curente</b>	<b>42.374.194</b>	<b>-25.000</b>	<b>42.349.194</b>
<b>10. Cheltuieli de personal</b>	<b>39.602.203</b>	<b>0</b>	<b>39.602.203</b>
<b>10.01 Cheltuieli salariale în bani</b>	<b>31.840.972</b>		<b>31.840.972</b>
<b>10.03 Contribuții</b>	<b>7.761.231</b>	<b>0</b>	<b>7.761.231</b>
10.03.01 Contribuții de asigurări sociale de stat	5.454.703		5.454.703
10.03.02 Contribuții de asigurări somaj	161.080		161.080
10.03.03 Contribuții de asigurări sociale de sănătate	1.789.071		1.789.071
10.03.04 Contribuții de asigurări pentru accidente de muncă și boli profesionale	55.205		55.205
10.03.06 Contribuții pt.Fondul național unic de asig.sociale de sănătate 0,85%	301.172		301.172
<b>20. Bunuri și servicii</b>	<b>2.771.991</b>	<b>-25.000</b>	<b>2.746.991</b>
<b>20.01 Bunuri și servicii</b>	<b>745.325</b>	<b>-13.000</b>	<b>732.325</b>
<b>20.02 Reparații curente</b>	<b>151.376</b>	<b>-12.000</b>	<b>139.376</b>
<b>20.03 Hrană</b>	<b>908.106</b>		<b>908.106</b>
<b>20.04 Medicamente și materiale sanitare</b>	<b>139.488</b>		<b>139.488</b>
<b>20.05 Bunuri de natura obiectelor de inventar</b>	<b>193.871</b>		<b>193.871</b>
<b>20.06 Deplasări, detașări, transferări</b>	<b>119.727</b>		<b>119.727</b>
<b>20.30 Alte cheltuieli</b>	<b>514.098</b>		<b>514.098</b>
<b>84. Plați efectuate în anii precedenți și recuperate în anul curent</b>	<b>-6.137</b>	<b>0</b>	<b>-6.137</b>
85.01.01 Plați efectuate în anii precedenți și recuperate în anul curent	-6.137		-6.137



**BUGETUL**  
**Direcției generale de asistență socială și protecția copilului Vaslui pe anul 2017**  
**Rectificarea I -a**

## Subcap. 68.02.50 ALTE CHELTUIELI ÎN DOMENIUL ASIGURĂRILOR ȘI ASISTENȚEI SOCIALE

SPECIFICAȚIE	Program aprobat	Program rectificat	
		Influențe +, -	
<b>TOTAL VENITURI</b>	<b>8.406.197</b>	<b>-63.367</b>	<b>8.342.830</b>
<b>1. Alocății de la bugetul local al județului</b>	<b>8.406.197</b>	<b>-63.367</b>	<b>8.342.830</b>
<b>TOTAL CHELTUIELI</b>	<b>8.406.197</b>	<b>-63.367</b>	<b>8.342.830</b>
<b>SECȚIUNEA DE FUNCȚIONARE</b>	<b>8.398.027</b>	<b>-63.367</b>	<b>8.334.660</b>
<b>01. Cheltuieli curente</b>	<b>8.398.027</b>	<b>-63.367</b>	<b>8.334.660</b>
<b>10. Cheltuieli de personal</b>	<b>5.845.261</b>	<b>-2.367</b>	<b>5.842.894</b>
<b>10.01 Cheltuieli salariale în bani</b>	<b>4.713.445</b>	<b>-2.367</b>	<b>4.711.078</b>
<b>10.03 Contribuții</b>	<b>1.131.816</b>	<b>0</b>	<b>1.131.816</b>
10.03.01 Contribuții de asigurări sociale de stat	789.524		789.524
10.03.02 Contribuții de asigurări somaj	24.622		24.622
10.03.03 Contribuții de asigurări sociale de sănătate	257.674		257.674
10.03.04 Contribuții de asigurări pentru accidente de muncă și boli profesionale	7.958		7.958
10.03.06 Contribuții pt.Fondul național unic de asig.sociale de sănătate 0,85%	52.038		52.038
<b>20. Bunuri și servicii</b>	<b>2.552.766</b>	<b>-61.000</b>	<b>2.491.766</b>
<b>20.01 Bunuri și servicii</b>	<b>2.046.061</b>	<b>-61.000</b>	<b>1.985.061</b>
<b>20.02 Reparații curente</b>	<b>63.083</b>		<b>63.083</b>
<b>20.03 Hrană</b>	<b>1.060</b>		<b>1.060</b>
<b>20.04 Medicamente și materiale sanitare</b>	<b>5.880</b>		<b>5.880</b>
<b>20.05 Bunuri de natura obiectelor de inventar</b>	<b>115.331</b>		<b>115.331</b>
<b>20.06 Deplasări, detașări, transferări</b>	<b>200.971</b>		<b>200.971</b>
<b>20.11 Cărți, publicații și materiale documentare</b>	<b>1.929</b>		<b>1.929</b>
<b>20.13 Pregătire profesională</b>	<b>63.446</b>		<b>63.446</b>
<b>20.14 Protecția muncii</b>	<b>10.000</b>		<b>10.000</b>
<b>20.30 Alte cheltuieli</b>	<b>45.005</b>		<b>45.005</b>
<b>SECȚIUNEA DE DEZVOLTARE</b>	<b>8.170</b>	<b>0</b>	<b>8.170</b>
<b>70. Cheltuieli de capital</b>	<b>8.170</b>	<b>0</b>	<b>8.170</b>
<b>71. Active nefinanciare</b>	<b>8.170</b>	<b>0</b>	<b>8.170</b>
<b>71.01 Active fixe</b>	<b>8.170</b>	<b>0</b>	<b>8.170</b>
71.01.03 Mobilier, aparatură birotică și alte active corporale	8.170		8.170
71.01.30. Alte active fixe			0



la Hotărârea nr. 87 / 26 mai 2017

## LISTA

obiectivelor de investiții cu finanțare din bugetul local al județului pe anul 2017

Rectificarea I -a

U.M.=lei

Nr. crt.	Denumirea obiectivelor de investiții	Suma
1	<b>TOTAL CHELTUIELI de investiții, din care:</b>	<b>62.962.974</b>
2	<b>TOTAL active nefinanciare, din care :</b>	<b>62.636.053</b>
3	- 71.01 Active fixe	<b>62.336.053</b>
4	- 71.03 Reparații capitale aferente activelor fixe	<b>300.000</b>
5	- 56. Total Proiecte cu finanțare din Fonduri externe nerambursabile (FEN) postaderare	<b>326.921</b>
6	<b>A. Lucrări în continuare din care:</b>	<b>53.267.689</b>
7	- 71.01 Active fixe	<b>53.267.689</b>
8	<b>B. Lucrări noi din care:</b>	<b>4.932.834</b>
9	- 71.01 Active fixe	<b>4.932.834</b>
10	<b>C. Alte cheltuieli de investiții din care:</b>	<b>4.762.451</b>
11	- 71.01 Active fixe	<b>4.135.530</b>
12	- 56. Proiecte cu finanțare din Fonduri externe nerambursabile (FEN) postaderare	<b>326.921</b>
13	- 71.03 Reparații capitale aferente activelor fixe	<b>300.000</b>
14	<b>51.02 AUTORITĂȚI PUBLICE</b>	<b>504.650</b>
15	-Consiliul Județean Vaslui	<b>504.650</b>
16	<b>C. Alte cheltuieli de investiții, din care :</b>	<b>504.650</b>
17	- 56.16 Alte facilități și instrumente postaderare, din care: Proiect: "Europe Direct - 2016"	<b>85.150</b>
18	- 71.01 Active fixe	<b>419.500</b>
19	<b>60.02. APĂRARE</b>	<b>5.500</b>
20	-Consiliul județean Vaslui (Centrul militar)	<b>4.000</b>
21	<b>C. Alte cheltuieli de investiții, din care :</b>	<b>4.000</b>
22	- 71.01 Active fixe	<b>4.000</b>
23	- Consiliul județean Vaslui ( Structură Teritorială pentru Probleme Speciale Vaslui)	<b>1.500</b>
24	<b>C. Alte cheltuieli de investiții, din care :</b>	<b>1.500</b>
25	- 71.01 Active fixe	<b>1.500</b>
26	<b>61.02 ORDINE PUBLICĂ ȘI SIGURANȚĂ NAȚIONALĂ</b>	<b>50.000</b>
27	- Consiliul Județean Vaslui	<b>50.000</b>
28	- 71.03 Reparații capitale aferente activelor fixe	<b>50.000</b>
29	- 71.03 Reparații capitale aferente activelor fixe	<b>50.000</b>
30	<b>65.02 ÎNVĂȚĂMÂNT</b>	<b>1.132.260</b>
31	<b>B. Lucrări noi din care:</b>	<b>74.460</b>
32	- 71.01 Active fixe	<b>74.460</b>


Nr. crt.	Denumirea obiectivelor de investiții	Suma
33	<b>C. Alte cheltuieli de investiții din care :</b>	<b>1.004.800</b>
34	- Consiliul județean Vaslui	1.004.800
35	<b>C. Alte cheltuieli de investiții din care :</b>	<b>1.004.800</b>
36	- 56. Proiecte cu finanțare din Fonduri externe nerambursabile (FEN) postaderare	240.000
37	- 56.17 Mecanismul Financiar SEE, din care: Proiect: "Școala te face Om"	240.000
38	- 71.01 Active fixe	764.800
39	Centrul școlar de educație incluzivă "Elisabeta Polihroniade" Vaslui	74.460
40	<b>B. Lucrări noi din care:</b>	<b>74.460</b>
41	- 71.01 Active fixe	74.460
42	- Reabilitarea furnizării de agent termic și apa caldă menajera la Centrului Școlar de Educație Incluzivă "Elisabeta Polihroniade" - Vaslui.	74.460
43	<b>C. Alte cheltuieli de investiții din care :</b>	<b>817.800</b>
44	- Active fixe	817.800
45	Centrul Școlar de Educație Incluzivă "Constantin Pufan"	10.000
46	<b>C. Alte cheltuieli de investiții din care :</b>	<b>10.000</b>
47	- Active fixe	10.000
48	- Centrului Școlar de Educație Incluzivă Negrești	10.000
49	<b>C. Alte cheltuieli de investiții, din care :</b>	<b>10.000</b>
50	- 71.01 Active fixe	10.000
51	- Liceul Tehnologic Special "Sfânta Ecaterina" Huși	33.000
52	<b>C. Alte cheltuieli de investiții, din care :</b>	<b>33.000</b>
53	- 71.01 Active fixe	33.000
54	<b>66.02 SĂNĂTATE</b>	<b>455.398</b>
55	- Consiliul județean Vaslui	455.398
56	<b>A. Lucrări în continuare, din care:</b>	<b>28.679</b>
57	- 71.01 Active fixe	28.679
58	Lucrari ventilatie mecanica holuri Corp C la Spitalul Județean de Urgență Vaslui	28.679
59	<b>C. Alte cheltuieli de investiții, din care :</b>	<b>426.719</b>
60	- 71.01 Active fixe	174.948
61	- 71.03 Reparații capitale aferente activelor fixe	250.000
62	- 56.01 Programe din Fondul European de Dezvoltare Regională (FEDR)	1.771
63	- Reabilitarea, modernizarea și echiparea Spitalului Județean de Urgență Vaslui - cheltuieli neeligibile	1.771
64	<b>67.02. CULTURĂ, RECREERE ȘI RELIGIE</b>	<b>5.691.485</b>
65	- Consiliul județean Vaslui	5.687.485
66	<b>A. Lucrări în continuare, din care:</b>	<b>5.360.000</b>
67	- 71.01 Active fixe	5.360.000
68	- Reparații capitale și refuncționalizare Casa armatei - "Centrul cultural județean multifuncțional"	5.360.000
69	<b>B. Lucrări noi din care:</b>	<b>200.000</b>
70	- 71.01 Active fixe	200.000
71	Proiectare și execuție sistematizare pe verticală Casa armatei - "Centrul cultural județean multifuncțional"	200.000
72	<b>C. Alte cheltuieli de investiții, din care:</b>	<b>127.485</b>
73	- 71.01 Active fixe	127.485
74	Centrului județean pentru conservare și promovare a culturii tradiționale Vaslui	4.000
75	<b>C. Alte cheltuieli de investiții, din care:</b>	<b>4.000</b>
76	- 71.01 Active fixe	4.000
77	<b>68.02. ASIGURĂRI ȘI ASISTENȚĂ SOCIALĂ</b>	<b>268.380</b>
78	- Consiliul județean Vaslui	246.100



Nr. crt.	Denumirea obiectivelor de investiții	Suma
79	<b>C. Alte cheltuieli de investiții, din care:</b>	<b>246.100</b>
80	- 71.01 Active fixe	246.100
81	- Direcția Generală de Asistență Socială și Protecția Copilului Vaslui	22.280
82	<b>C. Alte cheltuieli de investiții, din care :</b>	<b>22.280</b>
83	- 71.01 Active fixe	22.280
84	<b>74.02. PROTECȚIA MEDIULUI</b>	<b>12.566.792</b>
85	- Consiliul județean Vaslui	12.566.792
86	- 71.01 Active fixe	12.566.792
87	<b>A. Lucrări în continuare, din care:</b>	<b>11.400.215</b>
88	- 71.01 Active fixe	11.400.215
89	- Racordare la rețea de distribuție a energiei electrice pentru depozitele existente Bîrlad, Huși și Negrești din cadrul proiectului "Sistem integrat de management al deșeurilor solide în județul Vaslui"	167.203
90	- Proiect: " Reabilitarea sistemului de alimentare cu apă, a sistemului de canalizare și a stațiilor de epurare a apelor uzate din municipiile Vaslui, Bîrlad, Huși și orașul Negrești - Etapa II, județul Vaslui" - Reabilitarea rețelelor de alimentare cu apă și a rețelelor de canalizare din municipiile Vaslui, Bîrlad și orașul Negrești	9.350.547
91	Proiect: "Sistem integrat de management al deșeurilor solide în județul Vaslui"(Etapa a II-a)	1.882.465
92	<b>C. Alte cheltuieli de investiții, din care:</b>	<b>1.166.577</b>
93	- 71.01 Active fixe	1.166.577
94	<b>84.02. TRANSPORTURI</b>	<b>41.960.009</b>
95	- Consiliul județean Vaslui	41.960.009
96	<b>A. Lucrări în continuare, din care:</b>	<b>36.478.795</b>
97	- 71.01 Active fixe	36.478.795
98	" Reabilitare și modernizare drum județean DJ 245: DN 24 (Bîrlad) - Drujești-Băcani-Vulpășeni-Ghicani - Alexandru Vlahuță – Buda – Morăreni Florești – Oprșița - (DN 2F) ,22+900-33+200 (L=10,300 km)	622.003
99	" Reabilitare și modernizare drum județean DJ 244 J: DN 24A (Epureni) – Horga, km 0+000 – 6+250 (L = 6,250 km) "	795.613
100	" Reabilitare și modernizare drum județean DJ 245 A: Muntenii de Jos (DN 24) – Lipovăț - Suceveni – Bogdana – Similișoara – Gavanu – Morăreni – Gherghești – Valea Lupului – Lunca Silistea - Iana, km 37+310 – 40+310 (L = 3,000 km) "	1.896.484
101	" Reabilitare și modernizare drum județean DJ 242 F: Trestiana – (DJ 242) – Grăjdeni – Mănăstirea Grăjdeni, km 0+000 – 13+900 (L = 13,900 km) "	2.542.815
102	" Reabilitare și modernizare drum județean DJ 207 J: DJ 207 E (Delești) – Bălești - Fâstăci, km 0+000 – 7+706 (L = 7,706 km) "	4.541.525
103	" Reabilitare și modernizare drum județean DJ 245 B: Gherghești (DJ 245 A) – Corodești – Chetrosu – Draxeni – Rugaria – Ivănești, km 0+000 – 2+000 (L = 2,000 km) "	984.306
104	Reabilitare și modernizare drum județean DJ 284: DN 24 B (Huși) - Epureni - Duda - Pahnești - Fundătura - Arsura - DN 28 (Ghermănești), km 0+000 -2+650; km 4+400 - 19+400; km 23+450 -25+500; km 25+500 -27+079 (L = 21,279 km)	25.096.049



Nr. crt.	Denumirea obiectivelor de investiții	Suma
105	<b>B. Lucrări noi, din care:</b>	<b>4.658.374</b>
106	- 71.01 Active fixe	4.658.374
107	“ Proiectare (PT + DDE) și execuție - Reabilitare și modernizare drum județean DJ 207 H: DN 2 F (Vaslui) – Fabrica Ceramica – Chițoc – Poiana Căprioarei – Tabăra de copii, km 4+200 – 6+700 (L = 2,500 km) ”	1.500.000
108	“ Proiectare (PT + DDE) și execuție - Reabilitare și modernizare drum județean DJ 245 E: DN 24 (Bulboaca) – Zizinca – Deleni – Moreni – DJ 245 L (Costești), km 1+600 – 3+000; km 4+000 – 4+200 (L = 1,600 km) ”	700.000
109	“ Proiectare (PT + DDE) și execuție - Reabilitare și modernizare drum județean DJ 248 A: Limită județ Iași – Siliștea – Huc – Plopoasa – Rafaila – Buda – DJ 207 E (Oșești), km 60+325 – 61+825 (L = 1,500 km) ”	700.000
110	“ Proiectare (PT + DDE) și execuție - Reabilitare și modernizare drum județean DJ 244 I: Murgeni (DN 24 A) – Sărățeni – Mălușteni – DC 67, km 4+600 – 9+100 (L = 4,500 km) ”	510.000
111	Lucrări de remediere in contul garanției de buna executie la obiectivul – Reabilitare si modernizare drum judetean DJ 244 B	1.248.374
112	<b>C. Alte cheltuieli de investiții, din care :</b>	<b>822.840</b>
113	- 71.01 Active fixe	822.840
114	<b>87.02 ALTE ACȚIUNI ECONOMICE</b>	<b>328.500</b>
115	- Consiliul județean Vaslui	328.500
116	<b>C. Alte cheltuieli de investiții, din care:</b>	<b>328.500</b>
117	- 71.01 Active fixe	328.500



## LISTA

poziției "Alte cheltuieli de investiții" cu finanțare din bugetul local al județului pe anul 2017

Rectificarea I-a

U.M.=lei

Nr. crt.	Nominalizarea achizițiilor de bunuri și a altor cheltuieli de investiții	U.M	Canti-tate	Preț unitar	Valoare
1	<b>TOTAL CHELTUIELI, din care:</b>	x	x	x	<b>4.762.451</b>
2	71.01 Active fixe	x	x	x	4.135.530
3	71.03 Reparații capitale	x	x	x	300.000
4	56. Proiecte cu finanțare din Fonduri externe nerambursabile (FEN) postaderare	x	x	x	326.921
5	<b>51.02 AUTORITĂȚI PUBLICE</b>	x	x	x	<b>504.650</b>
6	- 71.01 Active fixe	x	x	x	419.500
7	- 56.16 Alte facilități și instrumente postaderare	x	x	x	85.150
8	-Consiliul Județean Vaslui, din care :	x	x	x	504.650
9	- 56.16 Alte facilități și instrumente postaderare	x	x	x	85.150
10	- Proiect: " Europe Direct - 2016"	lei	x	x	8.500
11	- Proiect: " Europe Direct - 2017"				76.650
12	- 71.01 Active fixe	x	x	x	419.500
13	- Servicii si lucrări pentru autorizare la incendiu, la CRAV Vaslui	lei	x	x	200.000
14	- calculatoare	buc	5	2.400	12.000
15	- calculatoare	buc	1	3.000	3.000
16	- laptopuri	buc	2	2.500	5.000
17	- Expertizare si documentație tehnico-economica la obiectivul "Lucrari de reabilitare al Palatului Administrativ Vaslui"	lei	x	x	100.000
18	- Sistem de supraveghere video	lei	1	15.000	15.000
19	- Harti de hazard de alunecari de teren	buc	2	30.000	60.000
20	- Planul de amenajare a teritoriului judetului Vaslui	buc	1	10.000	10.000
21	- licente Microsoft Windows Server	buc	1	3.700	3.700
22	- licente Microsoft Offis Profesional	buc	9	1.200	10.800
23	<b>60.02 APĂRARE</b>	x	x	x	<b>5.500</b>
24	- 71.01 Active fixe	x	x	x	5.500
25	-Consiliul județean Vaslui (Centrul militar)	x	x	x	4.000
26	- 71.01 Active fixe	x	x	x	4.000
27	Centrala telefonica	buc	1	4.000	4.000
28	- Consiliul județean Vaslui ( Structură Teritorială pentru Probleme Speciale Vaslui)	x	x	x	1.500
29	- 71.01 Active fixe	x	x	x	1.500
30	- licență antivirus	buc	2	250	500
31	- licență operare	buc	1	1.000	1.000
32	<b>61.02 ORDINE PUBLICĂ ȘI SIGURANȚĂ NAȚIONALĂ</b>	x	x	x	<b>50.000</b>
33	- 71.03 Reparații capitale	x	x	x	50.000
34	- Consiliul Județean Vaslui	x	x	x	50.000
35	- 71.03 Reparații capitale aferente activelor fixe	x	x	x	50.000
36	- 71.03 Lucrări de reparații capitale la clădirea administrativă Poligon - Delea	x	x	x	50.000

Nr. crt.	Nominalizarea achizițiilor de bunuri și a altor cheltuieli de investiții	U.M	Cantitate	Preț unitar	Valoare
37	<b>65.02 ÎNVĂȚĂMÂNT</b>	x	x	x	<b>1.057.800</b>
38	- 71.01 Active fixe	x	x	x	817.800
39	- 56. Proiecte cu finanțare din Fonduri externe nerambursabile (FEN) postaderare	x	x	x	240.000
40	<b>Consiliul județean Vaslui, din care:</b>	x	x	x	<b>1.004.800</b>
41	- 56. Proiecte cu finanțare din Fonduri externe nerambursabile (FEN) postaderare	x	x	x	240.000
42	- 56.17 Mecanismul Financiar SEE	x	x	x	240.000
43	- Proiect: "Școala te face Om"	lei	x	x	240.000
44	- 71.01 Active fixe	x	x	x	<b>764.800</b>
45	- Refacerea documentatiei tehnico economice la " Reabilitarea, modernizarea si dotarea Liceului Tehnologic Special Sf. Ecaterina Huși "	lei	x	x	238.000
46	Elaborare documentatie tehnico-economica aferente obiectivului de investitie "Reabilitare si modernizare Centrului Școlar de Educație Incluzivă Constantin Pufan"	lei	x	x	280.450
47	Actualizarea documentatie pentru obtinerea autorizatiei de securitate la incendiu, la Centrului Școlar de Educație Incluzivă Negresti	lei	x	x	17.850
48	- Realizarea documentatiei tehnico-economice aferente obiectivului de investitie "Cresterea eficientei energetice a imobilului CSEI Elisabeta Polihroniade Vaslui"	lei	x	x	178.500
49	- Studiul de fezabilitate la obiectivului de investitie "Reabilitare si modernizare CSEI Elisabeta Polihroniade Vaslui"	lei	x	x	50.000
50	<b>Centrului Școlar de Educație Incluzivă "Constantin Pufan"</b>	lei	x	x	<b>10.000</b>
51	- 71.01 Active fixe				<b>10.000</b>
52	Elaborare documentatie tehnica economica la "Reabilitare retele termice"	lei	x	x	10.000
53	<b>Centrului Școlar de Educație Incluzivă Negresti</b>	x	x	x	<b>10.000</b>
54	- 71.01 Active fixe	x	x	x	<b>10.000</b>
55	Amenajare teren joaca pentru copii	lei	x	x	10.000
56	<b>Liceul Tehnologic Special "Sfanta Ecaterina" Huși</b>	x	x	x	<b>33.000</b>
57	- 71.01 Active fixe	x	x	x	<b>33.000</b>
58	Arzatoare pentru centralele termice	buc	3	5.800	17.400
59	Masina de spalat profesionala	buc	1	15.600	15.600
60	<b>66.02 SĂNĂTATE</b>	x	x	x	<b>426.719</b>
61	- 71.01 Active fixe	x	x	x	174.948
62	- 71.03 Reparații capitale	x	x	x	250.000
63	- 56.01 Programe din Fondul European de Dezvoltare Regională	x	x	x	1.771
64	- Reabilitarea, modernizarea si echiparea Spitalului Judetean de Urgenta Vaslui - cheltuieli neeligibile	x	x	x	1.771
65	<b>-Consiliul județean Vaslui, din care:</b>	x	x	x	<b>174.948</b>
66	- 71.01 Active fixe	x	x	x	<b>174.948</b>
67	Proiectare si executie bransament alimentare cu apa a obiectivului de investitii "Construire cladire noua in vederea organizarii Ambulatoriului integrat si desfasurarii activitatii administrative la Spitalului Judetean de Urgenta Vaslui	lei	x	x	43.114
68	Executie alimentare cu energie electrica POST TRAFU la obiectivul de investitie " Construire cladire noua in vederea organizarii Ambulatoriului integrat de desfasurarii activitatii administrative la Spitalul Judetean de Urgenta Vaslui ".	lei	x	x	24.788
69	Executie lucrari devieri retele si sistematizare pe verticala la obiectivul de investitie " Construire cladire noua in vederea organizarii Ambulatoriului integrat de desfasurarii activitatii administrative la Spitalul Judetean de Urgenta Vaslui ".	lei	x	x	34.046

Nr. crt.	Nominalizarea achizițiilor de bunuri și a altor cheltuieli de investiții	U.M	Cantitate	Preț unitar	Valoare
70	Elaborarea studiului de solutii privind alimentarea cu energie electrica a obiectivului de investitie" Construire cladire noua in vederea organizarii Ambulatoriului integrat de desfasurarii activitatii administrative la Spitalul	lei	x	x	35.700
71	- Dirigentie de santier pentru "lucrari ventilatiei mecanică holuri Corp C la Spitalul Județean de Urgență Vaslui"	lei	x	x	1.600
72	-Actualizarea documentatie pentru autorizatie securitate la incendiu - Spitalului Județean de Urgență Vaslui	lei	x	x	35.700
73	<b>- 71.03 Repartiții capitale</b>	<b>x</b>	<b>x</b>	<b>x</b>	<b>250.000</b>
74	- Lucrări de reparații capitale la Policlinica Stomatologică Vaslui	lei	x	x	250.000
75	<b>67.02 CULTURĂ, RECREERE ȘI RELIGIE</b>	<b>x</b>	<b>x</b>	<b>x</b>	<b>131.485</b>
76	- 71.01 Active fixe	x	x	x	131.485
77	-Consiliul județean Vaslui, din care:	x	x	x	127.485
78	- 71.01 Active fixe	x	x	x	127.485
79	Servicii de obtinere autorizatii de securitate la incendiu pentru cladirea sediilor Teatrului "V.I.Popa" si Muzeul V. Pârvan Barlad.	lei	x	x	90.000
80	- Elaborare documentație tehnico-economică - obiectiv "Reabilitare, modernizare și dotare Muzeul Pârvan - Casa Sturdza Bîrlad"	lei	x	x	37.485
81	<b>Centrului județean pentru conservare și promovare a culturii tradiționale Vaslui</b>	<b>x</b>	<b>x</b>	<b>x</b>	<b>4.000</b>
82	- 71.01 Active fixe	x	x	x	4.000
83	Contrabas	buc	1	x	4.000
84	<b>68.02. ASIGURĂRI ȘI ASISTENȚĂ SOCIALĂ</b>	<b>x</b>	<b>x</b>	<b>x</b>	<b>268.380</b>
85	- 71.01 Active fixe	x	x	x	268.380
86	-Consiliul județean Vaslui, din care:	x	x	x	246.100
87	- 71.01 Active fixe	x	x	x	246.100
88	- Elaborarea documentației tehnico-economică la obiectivul "Centrul comunitar integrat socio-medical Ghermănești"	lei	x	x	178.500
89	Documentatie tehnico economica la obiectivul "Complex de servicii pentru persoane varstnice Vaslui "	lei	x	x	49.750
90	- Actualizare documentatie pentru obtinerea" Autorizatiei de securitate la incendiu la Centrul de asistență medico-socială Codăești"	lei	x	x	17.850
91	- Direcția generală de asistență socială și protecția copilului Vaslui	x	x	x	22.280
92	- 71.01 Active fixe	x	x	x	22.280
93	-Server	buc	1	8.170	8.170
94	- mașină de gătit cu 6 plite electrice și cuptor electric	buc	2	7.055	14.110
95	<b>74.02. PROTECȚIA MEDIULUI</b>	<b>x</b>	<b>x</b>	<b>x</b>	<b>1.166.577</b>
96	- 71.01 Active fixe	x	x	x	1.166.577
97	- Consiliul județean Vaslui, din care :	x	x	x	1.166.577
98	- 71.01 Active fixe	x	x	x	1.166.577
99	- Alte cheltuieli la proiect: "Sistem integrat de management al deșeurilor solide în județul Vaslui" - Asistența tehnică pe durata execuției lucrărilor	lei	x	x	1.011.577
100	Expertiza tehnica pentru depozit de deseuri Husi din cadrul proiectului "Sistem integrat de management al deseurilor solide in judetul Vaslui"	lei	x	x	65.000
101	Planul de mentinere a calitatii aerului pentru judetul Vaslui	lei	x	x	90.000

Nr. crt.	Nominalizarea achizițiilor de bunuri și a altor cheltuieli de investiții	U.M	Cantitate	Preț unitar	Valoare
102	<b>84.02. TRANSPORTURI</b>	x	x	x	<b>822.840</b>
103	<b>-Consiliul județean Vaslui</b>	x	x	x	<b>822.840</b>
104	<b>- 71.01 Active fixe</b>	x	x	x	<b>822.840</b>
105	Proiectare și execuție - " POD DIN BETON ARMAT PE DRUM JUDEȚEAN DJ 241 C IN SATUL DOAGELE, județul Vaslui ;	x	x	x	20.000
106	Proiectare și execuție - "Reabilitare și modernizare drum județean DJ 244H ;DJ244-Viisoara-Urdesti-Gagesti (DJ244B), L=15,980 km ,Județul Vaslui;	x	x	x	20.000
107	Proiectare și execuție - "Reabilitare și modernizare drum județean DJ 246 : DJ 247-Codaesti-RediuGalian-Tacuta-Focsasca-limita judet Iasi,km 5+499 - 13+635, județul Vaslui;	x	x	x	20.000
108	Consolidare și reabilitare pod peste râul Bârlad, DJ 248A, km. 58+750, comuna Todirești, județul Vaslui	x	x	x	20.000
109	Proiectare și execuție- " Modernizare drum județean DJ 245 A:Munteni de Jos (DN24)-Lipovat-Suceveni-Bogdana-Similisoara-Gavanu-Morareni-Gherghesti-Valea Lupului-Lunca Silistea-Iana-(DJ243), L=9,000 km, județul Vaslui;	x	x	x	20.000
108	Proiectare și execuție- "Reabilitare și modernizare drum județean DJ 159: limita judet Neamt-Bacesti-Babusa-Paltinis-Slobozia-Racova-Trohan-Pungesti-Silistea-Armasoia-B;lesca(DN2F), km 64+500 - 77+500 (L=13,000 km), județul Vaslui;	x	x	x	20.000
109	Proiectare și execuție- "Reabilitare și modernizare drum județean DJ 241C:limita judet Bacau(Stejaru)-Doagele-Poiana Pietrei-Dragomiresti (DN2F), L=8,625 km, județul Vaslui;	x	x	x	20.000
110	Proiectare și execuție- "Reabilitare și modernizare drum județean DJ 243 B : Barlad (DJ243) - Crang-Ciocani-Movileni-Coroiesti de Sus-limita judet Bacau, L=6,630 km, județul Vaslui ;	x	x	x	20.000
111	Proiectare și execuție- "Reabilitare și modernizare drum județean DJ 244 K:DN 24 (Muntenii de Sus)-Tanacu-Baltati-Crasnaseni-Leosti-Vinetesti-Oltenesti-Zgura, L=7,650 km, județul Vaslui ;	x	x	x	20.000
112	Proiectare și execuție- "Reabilitare și modernizare drum județean DJ 245 C:DJ 244-Bacani (DJ 245A)-Baltateni-Cepesti-Radaesti-Bogdanita-Schitu (DJ 245 A), L=19,100 km, județul Vaslui ;	x	x	x	20.000
113	Proiectare și execuție - "Reabilitare și modernizare drum județean DJ 248 A:limita judet Iasi-Silistea-Huc-Plopoasa-Rafaila-Buda-DJ 207E(Osesti),L=9,875 km,județul Vaslui;	x	x	x	120.000,00
114	Documentație tehnico-economică pentru obiectivul de investiții "Reabilitare și modernizare Drum strategic județean Birlad- Laza-Codaesti(DJ 245,DJ 245 M , DJ 247, DJ 246), inclusiv elaborare raport de evaluare a impactului asupra siguranței rutiere și auditul de siguranță rutieră".	x	x	x	460.000
115	Expertiza tehnică pentru ravena aparută la DJ 284 : DN 24 B(Husi)-Epureni-Duda-Pahnesti-Fundatura-Arsura- DN 28(Gbermanesti), la km 4+670-4+920	x	x	x	42.840
116	<b>87.02 ALTE ACȚIUNI ECONOMICE</b>	x	x	x	<b>328.500</b>
117	<b>- 71.01 Active fixe</b>	x	x	x	<b>328.500</b>
118	<b>-Consiliul județean Vaslui</b>	x	x	x	<b>328.500</b>
119	<b>- 71.01 Active fixe</b>	x	x	x	<b>328.500</b>
120	Documentație tehnico-economică la obiectivul " Complex muzeal satul moldovenesc "	lei	x	x	178.500
121	Documentație tehnico-economică aferentă obiectivului de investiții " Centrul de Transfer Tehnologic Vaslui "	lei	x	x	150.000