

HOTĂRÂREA Nr. 204/2015

privind rectificarea a VIII-a a bugetului instituțiilor publice și activităților finanțate integral sau parțial din venituri proprii pe anul 2015

având în vedere:

- Raportul Președintelui Consiliului județean Vaslui;
- Hotărârea Consiliului județean Vaslui nr. 203/ 04.12.2015 privind rectificarea a IX-a a bugetului local al județului Vaslui pe anul 2015;
în conformitate cu dispozițiile art. 19 alin. (2) din Legea nr. 273/2006 privind finanțele publice locale, cu modificările și completările ulterioare;
- în temeiul prevederilor art. 91 alin. (3), lit. „a” și art. 97 din Legea nr. 215/2001 privind administrația publică locală, republicată, cu modificările și completările ulterioare,

Consiliul județean Vaslui

H O T Ă R Ă Ș T E :

Art.1.- La partea de venituri a bugetului instituțiilor publice și activităților finanțate integral sau parțial din venituri proprii pe anul 2015, așa cum a fost aprobat prin Hotărârea Consiliului județean Vaslui nr. 197/18.11.2015 privind rectificarea a VII-a a bugetului instituțiilor publice și activităților finanțate integral sau parțial din venituri proprii pe anul 2015, se aprobă următoarele influențe:

- lei-

VENITURI TOTALE:

+ 1.237.295

din care:

- venituri din prestări servicii și alte activități + 1.151.795
- subvenții de la alte administrații + 85.500

Art.2.- La partea de cheltuieli a bugetului instituțiilor publice și activităților finanțate integral sau parțial din venituri proprii pe anul 2015, așa cum a fost aprobat prin Hotărârea Consiliului județean Vaslui nr. 197/18.11.2015 privind rectificarea a VII-a a bugetului instituțiilor publice și activităților finanțate integral sau parțial din venituri proprii pe anul 2015, se aprobă următoarele influențe:

- lei-

CHELTUIELI TOTALE:

+ 1.237.295

din care:

- cheltuieli de personal + 1.626.555
- bunuri și servicii - 331.260
- alte cheltuieli - 58.000

Art.3.- (1) Sinteza bugetului instituțiilor publice și activităților finanțate integral sau parțial din venituri proprii se prezintă în anexa nr. 1.

(2) Detalierea cheltuielilor bugetului instituțiilor publice și activităților finanțate integral sau parțial din venituri proprii, pe capitole și articole, este prevăzută în anexa nr. 2, iar defalcarea cheltuielilor pe beneficiari de credite bugetare este prevăzută în anexa nr. 3.

Art.4.- (1) Cheltuielile la capitolul “sănătate” se suplimentează cu suma de 1.237.295 lei, la Spitalul județean de urgență Vaslui.

(2) Cheltuielile de personal se suplimentează cu suma de 1.626.555 lei, cheltuielile cu bunuri și servicii se diminuează cu suma de 331.260 lei și alte cheltuieli se diminuează cu suma de 58.000 lei.

Art.5.- Detalierea bugetului Spitalului județean de urgență Vaslui este redată în anexele nr. 4-4c.

Art.6.- Detalierea bugetului Teatrului „V.I. Popa” Bârlad este redată în anexele nr. 5-5b.

Art.7.- Lista sinteză a cheltuielilor de capital, cu desfășurarea atât fizică precum și valorică, se prezintă în anexele nr. 6-6a.

Art.8.- Anexele nr. 1-6a fac parte integrantă din prezenta hotărâre.

Vaslui, 4 decembrie 2015

**PREȘEDINTE,
Dumitru Buzatu**



**Contrasemnează:
Secretarul județului Vaslui,
Diana-Elena Ursulescu**

A handwritten signature in black ink, corresponding to the name Diana-Elena Ursulescu mentioned in the text next to it.

SINTEZA

bugetului instituțiilor publice și activităților finanțate integral sau parțial din veniturile proprii, pe anul 2015

Rectificarea a VIII -a

U.M.=lei

SPECIFICAȚIE	Program aprobat	Influențe +,-	Program rectificat
A. TOTAL VENITURI	98.228.723	1.237.295	99.466.018
I. VENITURI CURENTE	78.708.318	1.151.795	79.860.113
C. VENITURI NEFISCALE	78.708.318	1.151.795	79.860.113
C1. VENITURI DIN PROPRIETATE	7.800	0	7.800
30.10 Venituri din proprietate	7.800	0	7.800
30.10.05 Venituri din concesiuni și închirieri	7.800	0	7.800
C.2 VÂNZĂRI DE BUNURI ȘI SERVICII	78.700.518	1.151.795	79.852.313
33.10 Venituri din prestări servicii și alte activități	78.686.918	1.151.795	79.838.713
33.10.08 Venituri din prestări servicii	428.350	0	428.350
33.10.13 Contribuția de întreținere a persoanelor asistate	558.552	0	558.552
33.10.16 Venituri din valorificarea produselor obținute din activitatea proprie sau anexă	3.000	0	3.000
33.10.21 Venituri din contracte încheiate cu casele de asigurări sociale de sănătate	61.397.104	539.897	61.937.001
33.10.30 Venituri din contractele încheiate cu direcțiile de sănătate publică alocate de la bugetul de stat	10.631.912	611.898	11.243.810
33.10.31 Venituri din contractele încheiate cu direcțiile de sănătate publică din sume alocate din veniturile proprii ale Ministerului Sănătății	3.240.000	0	3.240.000
33.10.32 Venituri din contractele încheiate cu instituțiile de medicină legală	1.500.000	0	1.500.000
33.10.50 Alte venituri din prestări de servicii și alte activități	928.000	0	928.000
35.10 Amenzi, penalități și confiscări	600	0	600
35.10.50 Alte amenzi, penalități și confiscări	600	0	600
37.10 Transferuri voluntare, altele decât subvențiile	13.000	0	13.000
37.10.01 Donații și sponsorizări	13.000	0	13.000
37.10.03 Vărsăminte din secțiunea de funcționare pentru finanțarea secțiunii de dezvoltare a bugetului	-260.566	0	-260.566
37.10.04 Vărsăminte din secțiunea de funcționare	260.566	0	260.566
III. OPERATIUNI FINANCIARE	726.113	0	726.113
40.10.15 Sume utilizate din excedentul anului precedent pentru efectuarea de cheltuieli, din care:	726.113	0	726.113
40.10.15.01 Sume utilizate de administrațiile locale din excedentul anului precedent pentru secțiunea de funcționare	640.797	0	640.797
40.10.15.02 Sume utilizate de administrațiile locale din excedentul anului precedent pentru secțiunea de dezvoltare	85.316	0	85.316



SPECIFICAȚIE	Program aprobat	Influențe +,-	Program rectificat
IV. SUBVENȚII	18.794.292	85.500	18.879.792
42.10 Subvenții de la bugetul de stat	1.500	0	1.500
42.10.43 Subvenții primite de instituțiile publice și activitățile finanțate integral sau parțial din venituri proprii în cadrul programelor FEAGA implementate de APIA	1.500	0	1.500
43.10 Subvenții de la alte administrații	18.792.792	85.500	18.878.292
43.10.09 Subvenții pentru instituțiile publice	11.048.920	0	11.048.920
43.10.10 Subvenții din bugetele locale pentru finanțarea cheltuielilor curente din domeniul sănătății	4.074.232	85.500	4.159.732
43.10.14 Subvenții din bugetele locale pentru finanțarea cheltuielilor de capital din domeniul sănătății	1.075.800	0	1.075.800
43.10.15 Subvenții de la bugetul de stat pentru finanțarea camerelor agricole	505.000	0	505.000
43.10.19 Subvenții pentru instituțiile publice destinate secțiunii de dezvoltare	2.088.840	0	2.088.840
SECȚIUNEA DE FUNCȚIONARE	94.718.201	1.237.295	95.955.496
I. VENITURI CURENTE	78.447.752	1.151.795	79.599.547
C. VENITURI NEFISCALE	78.447.752	1.151.795	79.599.547
C1. VENITURI DIN PROPRIETATE	7.800	0	7.800
30.10 Venituri din proprietate	7.800	0	7.800
30.10.05 Venituri din concesiuni și închirieri	7.800	0	7.800
C.2 VÂNZĂRI DE BUNURI ȘI SERVICII	78.439.952	1.151.795	79.591.747
33.10 Venituri din prestări servicii și alte activități	78.686.918	1.151.795	79.838.713
33.10.08 Venituri din prestări servicii	428.350	0	428.350
33.10.13 Contribuția de întreținere a persoanelor asistate	558.552	0	558.552
33.10.16 Venituri din valorificarea produselor obținute din activitatea proprie sau anexă	3.000	0	3.000
33.10.21 Venituri din contracte încheiate cu casele de asigurări sociale de sănătate	61.397.104	539.897	61.937.001
33.10.30 Venituri din contractele încheiate cu direcțiile de sănătate publică alocate de la bugetul de stat	10.631.912	611.898	11.243.810
33.10.31 Venituri din contractele încheiate cu direcțiile de sănătate publică din sume alocate din veniturile proprii ale Ministerului Sănătății	3.240.000	0	3.240.000
33.10.32 Venituri din contractele încheiate cu instituțiile de medicină legală	1.500.000	0	1.500.000
33.10.50 Alte venituri din prestări de servicii și alte activități	928.000	0	928.000
35.10 Amenzi, penalități și confiscări	600	0	600
35.10.50 Alte amenzi, penalități și confiscări	600	0	600
37.10 Transferuri voluntare, altele decât subvențiile	-247.566	0	-247.566
37.10.01 Donații și sponsorizări	13.000	0	13.000
37.10.03 Vărsăminte din secțiunea de funcționare pentru finanțarea secțiunii de dezvoltare a bugetului	-260.566	0	-260.566



SPECIFICAȚIE	Program aprobat	Influențe +,-	Program rectificat
III. OPERATIUNI FINANCIARE	640.797	0	640.797
40.10.15 Sume utilizate din excedentul anului precedent pentru efectuarea de cheltuieli, din care:	640.797	0	640.797
40.10.15.01 Sume utilizate de administrațiile locale din excedentul anului precedent pentru secțiunea de funcționare	640.797	0	640.797
IV. SUBVENȚII	15.629.652	85.500	15.715.152
42.10 Subvenții de la bugetul de stat	1.500	0	1.500
42.10.43 Subvenții primite de instituțiile publice și activitățile finanțate integral sau parțial din venituri proprii în cadrul programelor FEAGA implementate de APIA	1.500	0	1.500
43.10 Subvenții de la alte administrații	15.628.152	85.500	15.713.652
43.10.09 Subvenții pentru instituțiile publice	11.048.920	0	11.048.920
43.10.10 Subvenții din bugetele locale pentru finanțarea cheltuielilor curente din domeniul sănătății	4.074.232	85.500	4.159.732
43.10.15 Subvenții de la bugetul de stat pentru finanțarea camerelor agricole	505.000	0	505.000
SECȚIUNEA DE DEZVOLTARE	3.510.522	0	3.510.522
C. VENITURI NEFISCALE	260.566	0	260.566
C.2 VÂNZĂRI DE BUNURI ȘI SERVICII	260.566	0	260.566
37.10 Transferuri voluntare, altele decât subvențiile	260.566	0	260.566
37.10.04 Vărsăminte din secțiunea de funcționare	260.566	0	260.566
III. OPERATIUNI FINANCIARE	85.316	0	85.316
40.10.15 Sume utilizate din excedentul anului precedent pentru efectuarea de cheltuieli, din care:	85.316	0	85.316
40.10.15.02 Sume utilizate de administrațiile locale din excedentul anului precedent pentru secțiunea de dezvoltare	85.316	0	85.316
IV. SUBVENȚII	3.164.640	0	3.164.640
43.10 Subvenții de la alte administrații	3.164.640	0	3.164.640
43.10.14 Subvenții din bugetele locale pentru finanțarea cheltuielilor de capital din domeniul sănătății	1.075.800	0	1.075.800
43.10.19 Subvenții pentru instituțiile publice destinate secțiunii de dezvoltare	2.088.840	0	2.088.840
TOTAL CHELTUIELI	98.228.723	1.237.295	99.466.018
SECȚIUNEA DE FUNCȚIONARE	94.718.201	1.237.295	95.955.496
01. CHELTUIELI CURENTE	94.718.201	1.237.295	95.955.496
10. Cheltuieli de personal	51.958.854	1.626.555	53.585.409
20. Bunuri și servicii	42.482.347	-331.260	42.151.087
59. Alte cheltuieli	277.000	-58.000	219.000
59.01 Burse	232.000	-58.000	174.000
59.22 Acțiuni cu caracter științific și social-cultural	45.000	0	45.000
SECȚIUNEA DE DEZVOLTARE	3.510.522	0	3.510.522
70. CHELTUIELI DE CAPITAL	3.510.522	0	3.510.522
71. Active nefinanciare	3.510.522	0	3.510.522
71.01 Active fixe	3.027.477	0	3.027.477
71.03 Reparații capitale aferente activelor fixe	483.045	0	483.045



DETALIEREA
pe capitole și articole a cheltuielilor bugetului instituțiilor publice și activităților finanțate integral sau
parțial din venituri proprii, pe anul 2015
Rectificarea a VIII - a

U.M.=lei

SPECIFICAȚIE	Program aprobat	Influențe +,-	Program rectificat
TOTAL CHELTUIELI	98.228.723	1.237.295	99.466.018
SECȚIUNEA DE FUNCȚIONARE	94.718.201	1.237.295	95.955.496
01.CHELTUIELI CURENTE	94.718.201	1.237.295	95.955.496
10. Cheltuieli de personal	51.958.854	1.626.555	53.585.409
20. Bunuri și servicii	42.482.347	-331.260	42.151.087
59. Alte cheltuieli	277.000	-58.000	219.000
59.01 Burse	232.000	-58.000	174.000
59.22 Acțiuni cu caracter științific și social-cultural	45.000	0	45.000
SECȚIUNEA DE DEZVOLTARE	3.510.522	0	3.510.522
70. CHELTUIELI DE CAPITAL	3.510.522	0	3.510.522
71. Active nefinanciare	3.510.522	0	3.510.522
71.01 Active fixe	3.027.477	0	3.027.477
71.03 Reparații capitale aferente activelor fixe	483.045	0	483.045
54.10 ALTE SERVICII PUBLICE GENERALE			
TOTAL CHELTUIELI	692.765	0	692.765
SECȚIUNEA DE FUNCȚIONARE	680.765	0	680.765
01.CHELTUIELI CURENTE	680.765	0	680.765
10. Cheltuieli de personal	568.165	0	568.165
10.01 Cheltuieli salariale în bani	463.265	0	463.265
10.03 Contribuții	104.900	0	104.900
10.03.01 Contribuții de asigurări sociale de stat	73.200	0	73.200
10.03.02 Contribuții de asigurări șomaj	2.500	0	2.500
10.03.03 Contribuții de asigurări sociale de sănătate	24.000	0	24.000
10.03.04 Contribuții de asigurări pentru accidente de muncă și boli profesionale	800	0	800
10.03.06 Contribuții pt.concedii și indemnizații 0,85%	4.400	0	4.400
20. Bunuri și servicii	112.600	0	112.600
20.01 Bunuri și servicii	87.010	0	87.010
20.05 Bunuri de natura obiectelor de inventar	3.984	0	3.984
20.06 Deplasări, detașări, transferări	12.272	0	12.272
20.11 Cărți, publicații și materiale documentare	1.725	0	1.725
20.13 Pregătire profesională	2.200	0	2.200
20.14 Protecția muncii	500	0	500
20.30 Alte cheltuieli	4.909	0	4.909
SECȚIUNEA DE DEZVOLTARE	12.000	0	12.000



SPECIFICAȚIE	Program aprobat	Influențe +,-	Program rectificat
70. CHELTUIELI DE CAPITAL	12.000	0	12.000
71. Active nefinanciare	12.000	0	12.000
71.01 Active fixe	12.000	0	12.000
71.01.03 Mobilier, aparatură birotică, alte active corporale	7.500	0	7.500
71.01.30 Alte active fixe	4.500	0	4.500
65.10 ÎNVĂȚĂMÂNT			
TOTAL CHELTUIELI	5.000	0	5.000
SECȚIUNEA DE FUNCȚIONARE	5.000	0	5.000
01. CHELTUIELI CURENTE	5.000	0	5.000
20. Bunuri și servicii	5.000	0	5.000
20.05 Bunuri de natura obiectelor de inventar	5.000	0	5.000
66.10 SĂNĂTATE			
TOTAL CHELTUIELI	85.029.528	1.237.295	86.266.823
SECȚIUNEA DE FUNCȚIONARE	83.833.928	1.237.295	85.071.223
01. CHELTUIELI CURENTE	83.833.928	1.237.295	85.071.223
10. Cheltuieli de personal	46.569.100	1.626.555	48.195.655
10.01 Cheltuieli salariale în bani	35.824.723	1.053.525	36.878.248
10.02 Cheltuieli salariale în natură	1.981.000	230.000	2.211.000
10.02.01 Tichete de masă	1.981.000	230.000	2.211.000
10.03 Contribuții	8.763.377	343.030	9.106.407
10.03.01 Contribuții de asigurări sociale de stat	6.147.570	255.130	6.402.700
10.03.02 Contribuții de asigurări somaj	209.062	-1.600	207.462
10.03.03 Contribuții de asigurări sociale de sănătate	1.859.273	42.000	1.901.273
10.03.04 Contribuții de asigurări pentru accidente de muncă și boli profesionale	117.922	-9.000	108.922
10.03.06 Contribuții pt.concedii și indemnizații 0,85%	429.550	56.500	486.050
20. Bunuri și servicii	37.032.828	-331.260	36.701.568
20.01 Bunuri și servicii	9.980.262	-693.910	9.286.352
20.02 Reparații curente	2.679.045	-175.000	2.504.045
20.03 Hrană	1.902.462	-220.600	1.681.862
20.04 Medicamente și materiale sanitare	21.529.740	343.200	21.872.940
20.05 Bunuri de natura obiectelor de inventar	596.995	377.050	974.045
20.06 Deplasări, detașări, transferări	14.000	3.000	17.000
20.09 Materiale de laborator	124.679	0	124.679
20.11 Cărți, publicații și materiale documentare	3.000	0	3.000
20.12 Consultanță și expertiză	4.960	0	4.960
20.13 Pregătire profesională	19.400	30.000	49.400
20.14 Protecția muncii	9.400	9.500	18.900
20.30 Alte cheltuieli	168.885	-4.500	164.385
59. Alte cheltuieli	232.000	-58.000	174.000
59.01 Burse	232.000	-58.000	174.000
SECȚIUNEA DE DEZVOLTARE	1.195.600	0	1.195.600
70. CHELTUIELI DE CAPITAL	1.195.600	0	1.195.600



SPECIFICAȚIE	Program aprobat	Influențe +,-	Program rectificat
71. Active nefinanciare	1.195.600	0	1.195.600
71.01 Active fixe	1.195.600	0	1.195.600
71.01.01 Construcții	500.000	0	500.000
71.01.02 Mașini, echipamente și mijloace de transport	385.600	0	385.600
71.01.03 Mobilier, aparatură birotică, alte active corporale	150.000	0	150.000
71.01.30 Alte active fixe	160.000	0	160.000
67.10 CULTURĂ , RECREERE ȘI RELIGIE			
TOTAL CHELTUIELI	5.000.281	0	5.000.281
SECȚIUNEA DE FUNCȚIONARE	4.833.715	0	4.833.715
01. CHELTUIELI CURENTE	4.833.715	0	4.833.715
10. Cheltuieli de personal	2.496.641	0	2.496.641
10.01 Cheltuieli salariale în bani	2.037.747	0	2.037.747
10.03 Contribuții	458.894	0	458.894
10.03.01 Contribuții de asigurări sociale de stat	328.090	0	328.090
10.03.02 Contribuții de asigurări șomaj	9.485	0	9.485
10.03.03 Contribuții de asigurări sociale de sănătate	98.134	0	98.134
10.03.04 Contribuții de asigurări pentru accidente de muncă și boli profesionale	5.423	0	5.423
10.03.06 Contribuții pt.concedii și indemnizații 0,85%	17.762	0	17.762
20. Bunuri și servicii	2.292.074	0	2.292.074
20.01 Bunuri și servicii	998.140	0	998.140
20.02 Reparații curente	721.800	0	721.800
20.04 Medicamente și materiale sanitare	2.500	0	2.500
20.05 Bunuri de natura obiectelor de inventar	49.934	2.500	52.434
20.06 Deplasări, detașări, transferări	30.300	650	30.950
20.09 Material de laborator	5.000	0	5.000
20.11 Cărți, publicații și materiale documentare	10.200	0	10.200
20.12 Consultanță și expertiză	6.500	0	6.500
20.13 Pregătire profesională	17.000	0	17.000
20.14 Protecția muncii	7.000	0	7.000
20.16 Studii și cercetări	50.000	0	50.000
20.30 Alte cheltuieli	393.700	-3.150	390.550
59. Alte cheltuieli	45.000	0	45.000
59.22 Acțiuni cu caracter științific și social-cultural	45.000	0	45.000
SECȚIUNEA DE DEZVOLTARE	166.566	0	166.566
70. CHELTUIELI DE CAPITAL	166.566	0	166.566
71. Active nefinanciare	166.566	0	166.566
71.01 Active fixe	166.566	0	166.566
71.01.02 Mașini, echipamente și mijloace de transport	30.066	0	30.066
71.01.03 Mobilier, aparatură birotică, alte active corporale	19.300	0	19.300
71.01.30 Alte active fixe	117.200	0	117.200



SPECIFICAȚIE	Program aprobat	Influențe +,-	Program rectificat
68.10 ASIGURĂRI ȘI ASISTENȚĂ SOCIALĂ			
TOTAL CHELTUIELI	6.827.299	0	6.827.299
SECȚIUNEA DE FUNCȚIONARE	4.750.143	0	4.750.143
01. CHELTUIELI CURENTE	4.750.143	0	4.750.143
10. Cheltuieli de personal	1.958.948	0	1.958.948
10.01 Cheltuieli salariale în bani	1.587.172	0	1.587.172
10.03 Contribuții	371.776	0	371.776
10.03.01 Contribuții de asigurări sociale de stat	263.200	0	263.200
10.03.02 Contribuții de asigurări șomaj	8.175	0	8.175
10.03.03 Contribuții de asigurări sociale de sănătate	81.455	0	81.455
10.03.04 Contribuții de asigurări pentru accidente de muncă și boli profesionale	4.623	0	4.623
10.03.06 Contribuții pt.concedii și indemnizații 0,85%	14.323	0	14.323
20. Bunuri și servicii	2.791.195	0	2.791.195
20.01 Bunuri și servicii	1.143.000	0	1.143.000
20.02 Reparații curente	134.800	0	134.800
20.03 Hrana	811.200	0	811.200
20.04 Medicamente și materiale sanitare	13.000	0	13.000
20.05 Bunuri de natura obiectelor de inventar	397.695	0	397.695
20.06 Deplasări, detașări, transferări	48.000	0	48.000
20.11 Cărți, publicații și materiale documentare	5.000	0	5.000
20.13 Pregătire profesională	23.500	0	23.500
20.14 Protecția muncii	42.500	0	42.500
20.30 Alte cheltuieli	172.500	0	172.500
SECȚIUNEA DE DEZVOLTARE	2.077.156	0	2.077.156
70. CHELTUIELI DE CAPITAL	2.077.156	0	2.077.156
71. Active nefinanciare	2.077.156	0	2.077.156
71.01 Active fixe	1.594.111	0	1.594.111
71.01.01 Construcții	1.024.550	0	1.024.550
71.01.02 Mașini, echipamente și mijloace de transport	442.191	0	442.191
71.01.03 Mobilier, aparatură birotică, alte active corporale	83.532	0	83.532
71.01.30 Alte active fixe	43.838	0	43.838
71.03 Reparații capitale aferente activelor fixe	483.045	0	483.045
83.10 AGRICULTURĂ, SILVICULTURĂ, PISCICULTURĂ ȘI VÂNĂTOARE			
TOTAL CHELTUIELI	673.850	0	673.850
SECȚIUNEA DE FUNCȚIONARE	614.650	0	614.650
01 CHELTUIELI CURENTE	614.650	0	614.650
10. Cheltuieli de personal	366.000	0	366.000
10.01 Cheltuieli salariale în bani	301.935	0	301.935
10.03 Contribuții	64.065	0	64.065



SPECIFICAȚIE	Program aprobat	Influențe +,-	Program rectificat
10.03.01 Contribuții de asigurări sociale de stat	44.989	0	44.989
10.03.02 Contribuții de asigurări șomaj	1.424	0	1.424
10.03.03 Contribuții de asigurări sociale de sănătate	14.805	0	14.805
10.03.04 Contribuții de asigurări pentru accidente de muncă și boli profesionale	428	0	428
10.03.06 Contribuții pt.concedii și indemnizații 0,85%	2.419	0	2.419
20. Bunuri și servicii	248.650	0	248.650
20.01 Bunuri și servicii	146.300	0	146.300
20.05 Bunuri de natura obiectelor de inventar	6.000	0	6.000
20.06 Deplasări, detașări, transferări	9.850	0	9.850
20.13 Pregătire profesională	24.500	0	24.500
20.30 Alte cheltuieli	62.000	0	62.000
SECȚIUNEA DE DEZVOLTARE	59.200	0	59.200
70. CHELTUIELI DE CAPITAL	59.200	0	59.200
71. Active nefinanciare	59.200	0	59.200
71.01 Active fixe	59.200	0	59.200
71.01.02 Mașini, echipamente și mijloace de transport	59.200	0	59.200



SINTEZA

cheltuielilor bugetului instituțiilor publice și activităților finanțate integral sau parțial din venituri proprii pe ordonatori de credite, pe anul 2015


Rectificarea a VIII - a

U.M.=lei

SPECIFICAȚIE	Program aprobat	Influențe +,-	Program rectificat
CHELTUIELI TOTALE, din care:	98.228.723	1.237.295	99.466.018
<i>Secțiunea de funcționare</i>	94.718.201	1.237.295	95.955.496
<i>Secțiunea de dezvoltare</i>	3.510.522	0	3.510.522
54.10 ALTE SERVICII PUBLICE GENERALE	692.765	0	692.765
- Serviciul public comunitar de evidența persoanei Vaslui, din care:	692.765	0	692.765
<i>Secțiunea de funcționare</i>	680.765	0	680.765
<i>Secțiunea de dezvoltare</i>	12.000	0	12.000
65.10 ÎNVĂȚĂMÂNT	5.000	0	5.000
- Liceul tehnologic special "Sf.Ecaterina" Huși , din care:	5.000	0	5.000
<i>Secțiunea de funcționare</i>	5.000	0	5.000
66.10 SĂNĂTATE	85.029.528	1.237.295	86.266.823
- Spitalul de urgență județean Vaslui, din care:	83.403.393	1.237.295	84.640.688
<i>Secțiunea de funcționare</i>	82.207.793	1.237.295	83.445.088
<i>Secțiunea de dezvoltare</i>	1.195.600	0	1.195.600
- Centrul de asistență medico-socială Băcești, din care:	1.301.557	0	1.301.557
<i>Secțiunea de funcționare</i>	1.301.557	0	1.301.557
- Centrul de asistență medico-socială Codăești, din care:	324.578	0	324.578
<i>Secțiunea de funcționare</i>	324.578	0	324.578
67.10 CULTURA, RECREERE ȘI RELIGIE	5.000.281	0	5.000.281
-Muzeul "Ștefan cel Mare" Vaslui, din care:	2.099.451	0	2.099.451
<i>Secțiunea de funcționare</i>	1.980.151	0	1.980.151
<i>Secțiunea de dezvoltare</i>	119.300	0	119.300
-Muzeul "V.Pârvan" Bârlad, din care:	1.313.594	0	1.313.594
<i>Secțiunea de funcționare</i>	1.283.528	0	1.283.528
<i>Secțiunea de dezvoltare</i>	30.066	0	30.066



SPECIFICAȚIE	Program aprobat	Influențe +,-	Program rectificat
-Teatrul "V.I.Popa " Bârlad, din care:	1.587.236	0	1.587.236
<i>Secțiunea de funcționare</i>	1.570.036	0	1.570.036
<i>Secțiunea de dezvoltare</i>	17.200	0	17.200
68.10 ASIGURĂRI ȘI ASISTENȚĂ SOCIALĂ	6.827.299	0	6.827.299
-Centrul de asistență medico-socială Băcești, din care:	4.618.741	0	4.618.741
<i>Secțiunea de funcționare</i>	3.340.254	0	3.340.254
<i>Secțiunea de dezvoltare</i>	1.278.487	0	1.278.487
-Centrul de asistență medico-socială Codăești, din care:	2.208.558	0	2.208.558
<i>Secțiunea de funcționare</i>	1.409.889	0	1.409.889
<i>Secțiunea de dezvoltare</i>	798.669	0	798.669
83.10 AGRICULTURĂ, SILVICULTURĂ, PISCICULTURĂ ȘI VÂNĂTOARE	673.850	0	673.850
- Camera Agricolă a județului Vaslui, din care:	673.850	0	673.850
<i>Secțiunea de funcționare</i>	614.650	0	614.650
<i>Secțiunea de dezvoltare</i>	59.200	0	59.200



BUGETUL
Spitalului de urgență județean Vaslui, pe anul 2015

Centralizator
Rectificarea a VIII - a

CAP 66.10 Sănătate

U.M.=lei

SPECIFICAȚIE	Program aprobat	Influențe +,-	Program rectificat
TOTAL VENITURI	83.403.393	1.237.295	84.640.688
SECȚIUNEA DE FUNCȚIONARE	82.207.793	1.237.295	83.445.088
33.10.21 Venituri din contracte încheiate cu casele de asigurări sociale de sănătate	61.397.104	539.897	61.937.001
33.10.30 Venituri din contractele încheiate cu direcțiile de sănătate publică din sume alocate de la bugetul de stat	10.547.460	611.898	11.159.358
33.10.31 Venituri din contractele încheiate cu direcțiile de sănătate publică din sume alocate din veniturile proprii ale Ministerului Sănătății	3.240.000	0	3.240.000
33.10.32 Venituri din contractele încheiate cu instituțiile de medicină legală	1.500.000	0	1.500.000
33.10.50 Alte venituri din prestări de servicii și alte activități	928.000	0	928.000
37.10.03 Vărsăminte din secțiunea de funcționare pentru finanțarea secțiunii de dezvoltare a bugetului	-119.800	0	-119.800
40.10.15 Sume utilizate din excedentul anului precedent pentru efectuarea de cheltuieli, din care:	640.797	0	640.797
40.10.15.01 Sume utilizate de administrațiile locale din excedentul anului precedent pentru secțiunea de funcționare	640.797	0	640.797
43.10.10 Subvenții din bugetele locale pentru finanțarea cheltuielilor curente din domeniul sănătății	4.074.232	85.500	4.159.732
SECȚIUNEA DE DEZVOLTARE	1.195.600	0	1.195.600
37.10.04 Vărsăminte din secțiunea de funcționare	119.800	0	119.800
43.10.14 Subvenții din bugetele locale pentru finanțarea cheltuielilor de capital din domeniul sănătății	1.075.800	0	1.075.800
TOTAL CHELTUIELI	83.403.393	1.237.295	84.640.688
SECȚIUNEA DE FUNCȚIONARE	82.207.793	1.237.295	83.445.088
01. CHELTUIELI CURENTE	82.207.793	1.237.295	83.445.088
10. Cheltuieli de personal	45.374.965	1.626.555	47.001.520
10.01 Cheltuieli salariale în bani	34.857.166	1.053.525	35.910.691

10.02 Cheltuieli salariale în natură	1.981.000	230.000	2.211.000
10.02.01 Tichete de masă	1.981.000	230.000	2.211.000
10.03 Contribuții	8.536.799	343.030	8.879.829
10.03.01 Contribuții de asigurări sociale de stat	5.988.341	255.130	6.243.471
10.03.02 Contribuții de asigurări șomaj	204.114	-1.600	202.514
10.03.03 Contribuții de asigurări sociale de sănătate	1.808.869	42.000	1.850.869
10.03.04 Contribuții de asigurări pentru accidente de muncă și boli profesionale	115.007	-9.000	106.007
10.03.06 Contribuții pt.concedii și indemnizații 0,85%	420.468	56.500	476.968
20. Bunuri și servicii	36.600.828	-331.260	36.269.568
20.01 Bunuri și servicii	9.980.262	-693.910	9.286.352
20.02 Reparații curente	2.679.045	-175.000	2.504.045
20.03 Hrană	1.902.462	-220.600	1.681.862
20.04 Medicamente și materiale sanitare	21.097.740	343.200	21.440.940
20.05 Bunuri de natura obiectelor de inventar	596.995	377.050	974.045
20.06 Deplasări, detașări, transferări	14.000	3.000	17.000
20.09 Materiale de laborator	124.679	0	124.679
20.11 Cărți, publicații și materiale documentare	3.000	0	3.000
20.12 Consultanță și expertiză	4.960	0	4.960
20.13 Pregătire profesională	19.400	30.000	49.400
20.14 Protecția muncii	9.400	9.500	18.900
20.30 Alte cheltuieli	168.885	-4.500	164.385
59. Alte cheltuieli	232.000	-58.000	174.000
59.01 Burse	232.000	-58.000	174.000
SECȚIUNEA DE DEZVOLTARE	1.195.600	0	1.195.600
70. CHELTUIELI DE CAPITAL	1.195.600	0	1.195.600
71. Active nefinanciare	1.195.600	0	1.195.600
71.01 Active fixe	1.195.600	0	1.195.600
71.01.01 Construcții	500.000	0	500.000
71.01.02 Mașini, echipamente și mijloace de transport	385.600	0	385.600
71.01.03 Mobilier, aparatură birotică, alte active corporale	150.000	0	150.000
71.01.30 Alte active fixe	160.000	0	160.000



B U G E T U L
Spitalului de urgență județean Vaslui, pe anul 2015

Subvenții de la bugetul de stat
Rectificarea a VIII - a

CAP 66.10 Sănătate

U.M.=lei

SPECIFICAȚIE	Program aprobat	Influente +,-	Program rectificat
TOTAL VENITURI	15.615.460	611.898	16.227.358
SECȚIUNEA DE FUNCȚIONARE	15.615.460	611.898	16.227.358
33.10.30 Venituri din contractele încheiate cu direcțiile de sănătate publică din sume alocate de la bugetul de stat	10.547.460	611.898	11.159.358
33.10.31 Venituri din contractele încheiate cu direcțiile de sănătate publică din sume alocate din veniturile proprii ale Ministerului Sănătății	3.240.000		3.240.000
33.10.32 Venituri din contractele încheiate cu instituțiile de medicină legală	1.500.000		1.500.000
33.10.50 Alte venituri din prestări de servicii și alte activități	328.000		328.000
TOTAL CHELTUIELI	15.615.460	611.898	16.227.358
SECȚIUNEA DE FUNCȚIONARE	15.615.460	611.898	16.227.358
01. CHELTUIELI CURENTE	15.615.460	611.898	16.227.358
10. Cheltuieli de personal	7.512.860	76.558	7.589.418
10.01 Cheltuieli salariale în bani	5.752.000	66.658	5.818.658
10.02 Cheltuieli salariale în natură	276.000	-20.000	256.000
10.02.01 Tichete de masă	276.000	-20.000	256.000
10.03 Contribuții	1.484.860	29.900	1.514.760
10.03.01 Contribuții de asigurări sociale de stat	1.005.000	35.000	1.040.000
10.03.02 Contribuții de asigurări șomaj	35.600	-1.600	34.000
10.03.03 Contribuții de asigurări sociale de sănătate	315.300	-5.000	310.300
10.03.04 Contribuții de asigurări pentru accidente de muncă și boli profesionale	20.460		20.460
10.03.06 Contribuții pt.concedii și indemnizații 0,85%	108.500	1.500	110.000
20. Bunuri și servicii	7.870.600	593.340	8.463.940
20.01 Bunuri și servicii	1.175.640	182.090	1.357.730
20.02 Reparații curente	3.400	10.000	13.400
20.04 Medicamente și materiale sanitare	6.651.560	343.200	6.994.760
20.05 Bunuri de natura obiectelor de inventar	27.000	57.550	84.550
20.06 Deplasări, detașări, transferări		1.000	1.000
20.09 Materiale de laborator	11.000		11.000
20.14 Protecția muncii	2.000	-500	1.500
59. Alte cheltuieli	232.000	-58.000	174.000
59.01 Burse	232.000	-58.000	174.000



BUGETUL
Spitalului de urgență județean Vaslui pe anul 2015
Subvenții de la bugetul local al județului
Rectificarea a VIII - a

CAP 66.10 Sănătate

U.M.=lei

SPECIFICAȚIE	Program aprobat	Influente +,-	Program rectificat
TOTAL VENITURI	5.150.032	85.500	5.235.532
SECȚIUNEA DE FUNCȚIONARE	4.074.232	85.500	4.159.732
43.10.10 Subvenții din bugetele locale pentru finanțarea cheltuielilor curente din domeniul sănătății	4.074.232	85.500	4.159.732
SECȚIUNEA DE DEZVOLTARE	1.075.800	0	1.075.800
43.10.14 Subvenții din bugetele locale pentru finanțarea cheltuielilor de capital din domeniul sănătății	1.075.800		1.075.800
TOTAL CHELTUIELI	5.150.032	85.500	5.235.532
SECȚIUNEA DE FUNCȚIONARE	4.074.232	85.500	4.159.732
01. CHELTUIELI CURENTE	4.074.232	85.500	4.159.732
20. Bunuri și servicii	4.074.232	85.500	4.159.732
20.01 Bunuri și servicii	355.846	40.000	395.846
20.02 Reparații curente	1.835.645		1.835.645
20.03 Hrană	177.662		177.662
20.04 Medicamente și materlale sanitare	1.246.540		1.246.540
20.05 Bunuri de natura obiectelor de inventar	298.695	45.500	344.195
20.09 Materiale de laborator	15.279		15.279
20.12 Consultanță și expertiză	4.960		4.960
20.30 Alte cheltuieli	139.605		139.605
SECȚIUNEA DE DEZVOLTARE	1.075.800	0	1.075.800
70. CHELTUIELI DE CAPITAL	1.075.800	0	1.075.800
71. Active nefinanciare	1.075.800	0	1.075.800
71.01 Active fixe	1.075.800	0	1.075.800
71.01.01 Construcții	500.000		500.000
71.01.02 Mașini, echipamente și mijloace de transport	265.800		265.800
71.01.03 Mobilier, aparatură birotică, alte active corporale	150.000		150.000
71.01.30 Alte active fixe	160.000		160.000



BUGETUL
Spitalului de urgență județean Vaslui pe anul 2015

Venituri proprii
Rectificarea a VIII - a

CAP 66.10 Sănătate

U.M.=lei

SPECIFICAȚIE	Program aprobat	Influente +,-	Program rectificat
TOTAL VENITURI	62.637.901	539.897	63.177.798
SECȚIUNEA DE FUNCȚIONARE	62.518.101	539.897	63.057.998
33.10.21 Venituri din contracte încheiate cu casele de asigurări sociale de sănătate	61.397.104	539.897	61.937.001
33.10.50 Alte venituri din prestări de servicii și alte activități	600.000		600.000
37.10.03 Vărsăminte din secțiunea de funcționare pentru finanțarea secțiunii de dezvoltare a bugetului	-119.800		-119.800
40.10.15 Sume utilizate din excedentul anului precedent pentru efectuarea de cheltuieli, din care:	640.797	0	640.797
40.10.15.01 Sume utilizate de administrațiile locale din excedentul anului precedent pentru secțiunea de funcționare	640.797		640.797
SECȚIUNEA DE DEZVOLTARE	119.800	0	119.800
37.10.04 Vărsăminte din secțiunea de funcționare	119.800		119.800
TOTAL CHELTUIELI	62.637.901	539.897	63.177.798
SECȚIUNEA DE FUNCȚIONARE	62.518.101	539.897	63.057.998
01. CHELTUIELI CURENTE	62.518.101	539.897	63.057.998
10. Cheltuieli de personal	37.862.105	1.549.997	39.412.102
10.01 Cheltuieli salariale în bani	29.105.166	986.867	30.092.033
10.02 Cheltuieli salariale în natură	1.705.000	250.000	1.955.000
10.02.01 Tichete de masă	1.705.000	250.000	1.955.000
10.03 Contribuții	7.051.939	313.130	7.365.069
10.03.01 Contribuții de asigurări sociale de stat	4.983.341	220.130	5.203.471
10.03.02 Contribuții de asigurări șomaj	168.514		168.514
10.03.03 Contribuții de asigurări sociale de sănătate	1.493.569	47.000	1.540.569
10.03.04 Contribuții de asigurări pentru accidente de muncă și boli profesionale	94.547	-9.000	85.547
10.03.06 Contribuții pt.concedii și indemnizații 0,85%	311.968	55.000	366.968
20. Bunuri și servicii	24.655.996	-1.010.100	23.645.896
20.01 Bunuri și servicii	8.448.776	-916.000	7.532.776
20.02 Reparații curente	840.000	-185.000	655.000
20.03 Hrană	1.724.800	-220.600	1.504.200
20.04 Medicamente și materiale sanitare	13.199.640		13.199.640



20.05	Bunuri de natura obiectelor de inventar	271.300	274.000	545.300
20.06	Deplasări, detașări, transferări	14.000	2.000	16.000
20.09	Materiale de laborator	98.400		98.400
20.11	Cărți, publicații și materiale documentare	3.000		3.000
20.13	Pregătire profesională	19.400	30.000	49.400
20.14	Protecția muncii	7.400	10.000	17.400
20.30	Alte cheltuieli	29.280	-4.500	24.780
SECȚIUNEA DE DEZVOLTARE		119.800	0	119.800
70. CHELTUIELI DE CAPITAL		119.800	0	119.800
71. Active nefinanciare		119.800	0	119.800
71.01 Active fixe		119.800	0	119.800
71.01.02 Mașini, echipamente și mijloace de transport		119.800		119.800



B U G E T U L
Teatrului "V.I.Popa " Bârlad pe anul 2015

Centralizator

Rectificarea a VIII - a

CAP 67.10 Cultură, recreere și religie

U.M.=lei

SPECIFICATIE	Program aprobat	Influente +,-	Program rectificat
TOTAL VENITURI	1.587.236	0	1.587.236
SECȚIUNEA DE FUNCȚIONARE	1.570.036	0	1.570.036
33.10.08 Venituri din prestări servicii	195.000	0	195.000
37.10.03 Vărsăminte din secțiunea de funcționare pentru finanțarea secțiunii de dezvoltare a bugetului	-17.200	0	-17.200
43.10.09 Subvenții pentru instituțiile publice	1.392.236	0	1.392.236
SECȚIUNEA DE DEZVOLTARE	17.200	0	17.200
37.10.04 Vărsăminte din secțiunea de funcționare	17.200	0	17.200
TOTAL CHELTUIELI	1.587.236	0	1.587.236
SECȚIUNEA DE FUNCȚIONARE	1.570.036	0	1.570.036
01. CHELTUIELI CURENTE	1.570.036	0	1.570.036
10. Cheltuieli de personal	1.137.236	0	1.137.236
10.01 Cheltuieli salariale în bani	923.935	0	923.935
10.03 Contribuții	213.301	0	213.301
10.03.01 Contribuții de asigurări sociale de stat	148.210	0	148.210
10.03.02 Contribuții de asigurări șomaj	4.691	0	4.691
10.03.03 Contribuții de asigurări sociale de sănătate	48.778	0	48.778
10.03.04 Contribuții de asigurări pentru accidente de muncă și boli profesionale	3.649	0	3.649
10.03.06 Contribuții pt.concedii și indemnizații 0,85%	7.973	0	7.973
20. Bunuri și servicii	432.800	0	432.800
20.01 Bunuri și servicii	220.000	0	220.000
20.02 Reparații curente	19.800	0	19.800
20.05 Bunuri de natura obiectelor de inventar	12.000	2.500	14.500
20.06 Deplasări, detașări, transferări	17.300	650	17.950
20.11 Cărți, publicații și materiale documentare	200	0	200
20.30 Alte cheltuieli	163.500	-3.150	160.350
SECȚIUNEA DE DEZVOLTARE	17.200	0	17.200
70. CHELTUIELI DE CAPITAL	17.200	0	17.200
71. Active nefinanciare	17.200	0	17.200
71.01 Active fixe	17.200	0	17.200
71.01.30 Alte active fixe	17.200	0	17.200



B U G E T U L
Teatrului "V.I.Popa " Bârlad pe anul 2015
Subvenții
Rectificarea a VIII - a

CAP 67.10 Cultură, recreere și religie

U.M.=lei

SPECIFICAȚIE	Program aprobat	Influente +,-	Program rectificat
TOTAL VENITURI	1.392.236	0	1.392.236
SECȚIUNEA DE FUNCȚIONARE	1.392.236	0	1.392.236
43.10.09 Subvenții pentru instituțiile publice	1.392.236		1.392.236
TOTAL CHELTUIELI	1.392.236	0	1.392.236
SECȚIUNEA DE FUNCȚIONARE	1.392.236	0	1.392.236
01. CHELTUIELI CURENTE	1.392.236	0	1.392.236
10. Cheltuieli de personal	1.137.236	0	1.137.236
10.01 Cheltuieli salariale în bani	923.935		923.935
10.03 Contribuții	213.301	0	213.301
10.03.01 Contribuții de asigurări sociale de stat	148.210		148.210
10.03.02 Contribuții de asigurări șomaj	4.691		4.691
10.03.03 Contribuții de asigurări sociale de sănătate	48.778		48.778
10.03.04 Contribuții de asigurări pentru accidente de muncă și boli profesionale	3.649		3.649
10.03.06 Contribuții pt.concedii și indemnizații 0,85%	7.973		7.973
20. Bunuri și servicii	255.000	0	255.000
20.01 Bunuri și servicii	166.500		166.500
20.02 Reparații curente	4.000		4.000
20.05 Bunuri de natura obiectelor de inventar	7.000		7.000
20.06 Deplasări, detașări, transferări	6.300	650	6.950
20.11 Cărți, publicații și materiale documentare	200		200
20.30 Alte cheltuieli	71.000	-650	70.350

B U G E T U L
Teatrului "V.I.Popa " Bârlad pe anul 2015
Venituri proprii
Rectificarea a VIII - a

CAP 67.10 Cultură, recreere și religie

U.M.=lei

SPECIFICAȚIE	Program aprobat	Influente +,-	Program rectificat
TOTAL VENITURI	195.000	0	195.000
SECȚIUNEA DE FUNCȚIONARE	177.800	0	177.800
33.10.08 <i>Venituri din prestări servicii</i>	195.000		195.000
37.10.03 <i>Vărsăminte din secțiunea de funcționare pentru finanțarea secțiunii de dezvoltare a bugetului</i>	-17.200		-17.200
SECȚIUNEA DE DEZVOLTARE	17.200	0	17.200
37.10.04 <i>Vărsăminte din secțiunea de funcționare</i>	17.200		17.200
TOTAL CHELTUIELI	195.000	0	195.000
SECȚIUNEA DE FUNCȚIONARE	177.800	0	177.800
01 CHELTUIELI CURENTE	177.800	0	177.800
20. <i>Bunuri și servicii</i>	177.800	0	177.800
20.01 Bunuri și servicii	53.500		53.500
20.02 Reparații curente	15.800		15.800
20.05 Bunuri de natura obiectelor de inventar	5.000	2.500	7.500
20.06 Deplasări, detașări, transferări	11.000		11.000
20.30 Alte cheltuieli	92.500	-2.500	90.000
SECȚIUNEA DE DEZVOLTARE	17.200	0	17.200
70. CHELTUIELI DE CAPITAL	17.200	0	17.200
71. <i>Active nefinanciare</i>	17.200	0	17.200
71.01 <i>Active fixe</i>	17.200	0	17.200
71.01.30 <i>Alte active fixe</i>	17.200		17.200



LISTA


obiectivelor de investiții cu finanțare din

bugetul instituțiilor publice și activităților finanțate integral sau parțial din venituri proprii,
pe anul 2015


Rectificarea a VIII -a

U.M.= lei

Nr. crt.	Denumirea obiectivelor de investiții	SUMA
1	TOTAL CHELTUIELI	3.510.522
2	<i>71.01 Active fixe</i>	<i>3.027.477</i>
3	<i>71.03 Reparații capitale aferente activelor fixe</i>	<i>483.045</i>
4	<i>A. Investiții în continuare</i>	<i>500.000</i>
5	<i>B. Investiții noi</i>	<i>1.024.550</i>
6	<i>C. Alte cheltuieli de investiții</i>	<i>1.985.972</i>
7	<i>71.01 Active fixe</i>	<i>1.502.927</i>
8	<i>71.03 Reparații capitale aferente activelor fixe</i>	<i>483.045</i>
9	54.10 ALTE SERVICII PUBLICE GENERALE	12.000
10	<i>- Serviciul public comunitar județean de evidența persoanelor Vaslui</i>	<i>12.000</i>
11	<i>71.01 Active fixe</i>	<i>12.000</i>
12	<i>C. Alte cheltuieli de investiții</i>	<i>12.000</i>
13	66.10 SĂNĂTATE	1.195.600
14	<i>-Spitalul de urgență județean Vaslui</i>	<i>1.195.600</i>
15	<i>71.01 Active fixe</i>	<i>1.195.600</i>
16	<i>A. Investiții în continuare</i>	<i>500.000</i>
17	<i>- "Reabilitare rețea de hidranți exteriori și gospodărie de apă "</i>	<i>500.000</i>
18	<i>C. Alte cheltuieli de investiții</i>	<i>695.600</i>
19	67.10 CULTURĂ, RECREERE ȘI RELIGIE	166.566
20	<i>-Muzeul "Ștefan cel Mare" Vaslui</i>	<i>119.300</i>
21	<i>71.01 Active fixe</i>	<i>119.300</i>
22	<i>C. Alte cheltuieli de investiții</i>	<i>119.300</i>
23	<i>-Muzeul "V.Pârvan" Bârlad</i>	<i>30.066</i>
24	<i>71.01 Active fixe</i>	<i>30.066</i>
25	<i>C. Alte cheltuieli de investiții</i>	<i>30.066</i>



Nr. crt.	Denumirea obiectivelor de investiții	SUMA
26	-Teatrul "V.I.Popa" Bârlad	17.200
27	71.01 Active fixe	17.200
28	C. Alte cheltuieli de investiții	17.200
29	68.10 ASIGURĂRI ȘI ASISTENȚĂ SOCIALĂ	2.077.156
30	-Centrul medico-social Băcești	1.278.487
31	71.01 Active fixe	965.121
32	B. Investiții noi	757.080
33	- Pasaj de legătură între corp administrativ și corp E, reparații corp administrativ - pavilion vechi	693.865
34	-Amenajare salină	63.215
35	C. Alte cheltuieli de investiții	521.407
36	71.01 Active fixe	208.041
37	71.03 Reparații capitale aferente activelor fixe	313.366
38	-Centrul medico-social Codăești	798.669
39	71.01 Active fixe	628.990
40	B. Investiții noi	267.470
41	- Modernizare, consolidare, schimbare acoperiș și termoizolare construcție C 8 (spălătorie) în cadrul Centrului de asistență medico-socială Codăești"	267.470
42	C. Alte cheltuieli de investiții	531.199
43	71.01 Active fixe	361.520
44	71.03 Reparații capitale aferente activelor fixe	169.679
45	83.10 AGRICULTURĂ, SILVICULTURĂ, PISCICULTURĂ ȘI VÂNĂTOARE	59.200
46	71.01 Active fixe	59.200
47	- Camera Agricolă a județului Vaslui	59.200
48	C. Alte cheltuieli de investiții	59.200



LISTA

poziției "Alte cheltuieli de investiții" cu finanțare din
bugetul instituțiilor publice și activităților finanțate integral sau parțial din venituri proprii, pe anul
2015

Rectificarea a VIII - a

U.M=lei

Nr. crt.	Nominalizarea achizițiilor de bunuri și a altor cheltuieli de investiții	U.M.	Cantitate	Preț unitar	Valoare
1	TOTAL CHELTUIELI	x	x	x	1.985.972
2	71.01 Active fixe	x	x	x	1.502.927
3	71.03 Reparații capitale aferente activelor fixe	x	x	x	483.045
4	54.10 ALTE SERVICII PUBLICE GENERALE	x	x	x	12.000
5	- Serviciul public comunitar județean de evidența persoanelor Vaslui	x	x	x	12.000
6	- licențe calculator	buc	5	500	2.500
7	- calculator și monitor	buc	3	2.500	7.500
8	- program informatic stare civilă	buc	2	1.000	2.000
9	66.10 SĂNĂTATE	x	x	x	695.600
10	- Spitalul de urgență județean Vaslui	x	x	x	695.600
11	- sistem integrat de supraveghere pentru pavilion TBC , Ambulatoriu integrat si Spital 2	lei	x	x	150.000
12	- aparat Cardiotocograf	buc	1	10.000	10.000
13	- masă autopsie	buc	2	48.670	97.340
14	- cărucior transport cadavre	buc	1	20.460	20.460
15	- trusă instrumentar chirurgical	buc	1	6.200	6.200
16	- concentratoare de oxigen	buc	5	4.960	24.800
17	- biomicroscop oftalmologic	buc	1	30.000	30.000
18	- autoutilitară cu sistem frig	buc	1	80.000	80.000
19	- barieră electromagnetică	buc	1	9.800	9.800
20	- documentație tehnico-economică pentru construcție clădire nouă în vederea organizării Ambulatoriului integrat și desfășurării activității administrative la Spitalul Județean de Urgență Vaslui	lei	x	x	160.000
21	-electrocardiograf	buc	2	17.000	34.000
22	-monitor funcții vitale	buc	1	9.000	9.000
23	-instalație pentru producerea apei sterile prin microfiltrare	buc	1	9.000	9.000
24	-uscător de rufe centrifugal 55 kg	buc	1	55.000	55.000
25	67.10 CULTURA, RECREERE ȘI RELIGIE	x	x	x	166.566
26	- Muzeul "Ștefan cel Mare " Vaslui				119.300
27	- sistem iluminat	lei	x	x	50.000
28	- sistem securitate	lei	x	x	50.000
29	- plotter A0	buc	1	7.800	7.800
30	- dezumidificator cu gaz cald	buc	2	5.750	11.500
31	- Muzeul "V.Pârvan" Bârlad	x	x	x	30.066
32	- autoutilitară	buc	1	30.066	30.066
33	- Teatrul "V.I.Popa " Bârlad	x	x	x	17.200
34	- siglă "Teatrul V.I.Popa "	buc	1	15.000	15.000
35	- licență windows	buc	2	1.100	2.200

Nr. crt.	Nominalizarea achizițiilor de bunuri și a altor cheltuieli de investiții	U.M.	Cantitate	Preț unitar	Valoare
36	68.10 ASIGURĂRI ȘI ASISTENȚĂ SOCIALĂ	x	x	x	1.052.606
37	- <i>Centrul medico-social Băcești</i>	x	x	x	521.407
38	71.01 Active fixe	x	x	x	208.041
39	- program antivirus	buc	1	1.200	1.200
40	- instalații cu arzător de peleți și recuperare căldură la centrală termică	buc	1	14.000	14.000
41	- extindere sistem supraveghere video	buc	1	3.000	3.000
42	- mașină de cusut	buc	1	3.000	3.000
43	- canapea multifuncțională fizioterapie	buc	2	13.000	26.000
44	- mașină de gătit pe gaz	buc	1	9.900	9.900
45	- aparat bioptron	buc	2	6.000	12.000
46	- pat multifuncțional	buc	1	9.200	9.200
47	- ecograf	buc	1	30.000	30.000
48	- mașină spălat rufe	buc	1	25.000	25.000
49	- utilaj de curățenie	buc	1	13.000	13.000
50	- copiator	buc	1	4.000	4.000
51	- Proiectare la "Amenajare spațiu destinat salinoterapiei"	lei	x	x	5.000
52	- combină curenți combinați	buc	1	20.641	20.641
53	-masa mare fixa din lemn	buc	11	850	9.350
54	-masa mare extensibila din lemn	buc	5	950	4.750
55	-scaun din lemn	buc	120	150	18.000
56	71.03 Reparații capitale aferente activelor fixe	x	x	x	313.366
57	- reparație capitală și extindere corp administrativ și laborator (fost dispensar)	x	x	x	313.366
58	- <i>Centrul medico-social Codăești</i>	x	x	x	531.199
59	71.01 Active fixe				361.520
60	- aparat măsurat coagulare	buc	1	3.900	3.900
61	- calandru	buc	1	12.000	12.000
62	- pompă apă	buc	1	3.400	3.400
63	- pat electric	buc	5	5.000	25.000
64	- birou extensibil din MDF	buc	1	3.132	3.132
65	- expertiză și proiect tehnic la "reparație capitală construcție șarpantă la Pavilionul Administrativ"	lei	x	x	7.142
66	- expertiză și proiect tehnic la "reparație capitală la Spălătorie"	lei	x	x	9.501
67	-lucrări de demolare la anexă pavilion principal și clădirea C6 anexă garaje	lei	x	x	17.000
68	- TVA la expertiză și proiect tehnic la "reparație capitală construcție șarpantă la Pavilion Administrativ "	lei	x	x	1.715
69	- TVA la expertiză și proiect tehnic la "reparație capitală la spălătorie "	lei	x	x	2.280
70	- mașină de spălat cu barieră igienică capacitate 35 kg	buc	1	172.813	172.813
71	- mașină de spălat cu barieră igienică capacitate 10 kg	buc	2	21.366	42.732
72	- uscător rufe capacitate 13 kg	buc	2	19.904	39.807
73	- presă de călcat	buc	1	14.798	14.798
74	- cărucior transport haine murdare și haine curate	buc	2	3.150	6.300
75	71.03 Reparații capitale aferente activelor fixe				169.679
76	- Reparații acopenș la construcția C2 (birouri, bucătărie, depozit alimente), în cadrul Centrului de asistență medico-socială Codăești	lei	x	x	169.679
77	83.10 AGRICULTURĂ, SILVICULTURĂ, PISCICULTURĂ ȘI VÂNĂTOARE	x	x	x	59.200
78	- <i>Camera Agricolă a județului Vaslui</i>	x	x	x	59.200
79	- autoturism	buc	1	59.200	59.200