

**HOTĂRÂREA Nr. 203/2015**

**privind rectificarea a IX-a a bugetului local al județului Vaslui, pe anul 2015**

având în vedere Raportul Președintelui Consiliului Județean Vaslui;  
în conformitate cu prevederile art. 19, alin. (2) din Legea nr. 273/2006 privind finanțele publice locale, cu modificările și completările ulterioare;  
în temeiul prevederilor art. 91 alin. (3), lit. „a” și art. 97 din Legea nr. 215/2001 privind administrația publică locală, republicată, cu modificările și completările ulterioare,  
**Consiliul Județean Vaslui**

**H O T Ă R Ă Ș T E :**

**Art.1.** - (1) Sinteza bugetului local al județului Vaslui, rectificat, se prezintă în anexa nr. 1.

(2) Detalierea veniturilor bugetului local al județului, pe capitole și subcapitole, este prevăzută în anexa nr. 2.

(3) Detalierea cheltuielilor bugetului local al județului, pe capitole, subcapitole, titluri și articole, este prevăzută în anexa nr. 3, iar defalcarea cheltuielilor pe beneficiari de credite bugetare este redată în anexa nr. 4.

**Art.2.** - La partea de venituri a bugetului local al județului Vaslui pe anul 2015, așa cum a fost aprobat prin Hotărârea Consiliului județean Vaslui nr. 196/18.11.2015 privind rectificarea a VIII-a a bugetului local al județului Vaslui pe anul 2015, se aprobă următoarele influențe:

	<b>- lei -</b>
<b>VENITURI TOTALE:</b>	<b>+ 6.388.959</b>
<b>din care:</b>	
- cote defalcate din impozitul pe venit	+ 898.691
- sume defalcate din cote defalcate din impozitul pe venit pentru echilibrarea bugetelor locale	+ 1.122.515
- taxe și tarife pentru eliberarea de licențe și autorizații de funcționare	+ 39.000
- venituri din dividende	+ 16.000
- donații și sponsorizări	+ 14.000
- finanțarea Programului Național de Dezvoltare Locală	+ 4.298.753

**Art.3.** - La partea de cheltuieli a bugetului local al județului Vaslui pe anul 2015, așa cum a fost aprobat prin Hotărârea Consiliului județean Vaslui nr. 196/18.11.2015 privind rectificarea a VIII-a a bugetului local al județului Vaslui pe anul 2015, se aprobă următoarele influențe:

	<b>- lei -</b>
<b>CHELTUIELI TOTALE:</b>	<b>+ 7.871.724</b>
<b>din care:</b>	
- cheltuieli de personal	+ 45.800
- bunuri și servicii	+ 3.108.007
- fond de rezervă bugetară la dispoziția autorităților locale	+ 350.000

- transferuri între unități ale administrației publice + 85.500
- plăți efectuate în anii precedenți și recuperate în anul curent - 37.236
- cheltuieli de capital + 4.319.653

**Art.4.** - (1) Cheltuielile prevăzute în bugetul local al județului rectificat pe anul 2015 reprezintă limite maxime ce nu pot fi depășite, iar modificarea lor se va putea face în condițiile legii.

(2) Angajarea, contractarea de lucrări, bunuri și servicii precum și efectuarea de cheltuieli se vor face numai cu respectarea prevederilor legale și în cadrul limitelor aprobate.

**Art.5.-** În cadrul capitolului “autorități publice și acțiuni externe” fondurile se suplimentează cu suma de 63.800 lei, din care 42.900 lei la cheltuieli cu bunuri și servicii și 20.900 lei la cheltuieli de capital.

**Art.6.-** În cadrul capitolului “alte servicii publice generale” fondurile se suplimentează cu suma de 350.000 lei la fondul de rezervă bugetară la dispoziția autorităților locale.

**Art.7.-** (1) În cadrul capitolului „învățământ” fondurile se suplimentează cu suma de 59.671 lei, din care 45.800 lei la Centrul școlar de educație incluzivă “C. Pufan” Vaslui și 13.871 lei la Centrul școlar de educație incluzivă Negrești.

(2) Cheltuielile de personal se suplimentează cu suma de 45.800 lei și cheltuielile cu bunuri și servicii se suplimentează cu suma de 13.871.

**Art.8.-** În cadrul capitolului „sănătate” fondurile se suplimentează cu suma de 85.500 lei la Spitalul județean de urgență Vaslui la transferuri din bugetele locale pentru finanțarea cheltuielilor în domeniul sănătății.

**Art.9.-** (1) În cadrul capitolului „asigurări și asistență socială” fondurile se suplimentează cu suma de 3.014.000 lei la Direcția Generală de Asistență Socială și Protecția Copilului Vaslui.

(2) Cheltuielile cu bunuri și servicii se suplimentează cu suma de 3.051.236 lei, iar plățile efectuate în anii precedenți și recuperate în anul curent se suplimentează cu suma de 37.236 lei.

**Art.10.-** În cadrul capitolului “transporturi” fondurile se suplimentează cu suma de 4.298.753 lei la cheltuieli de capital.

**Art.11.-** Detalierea bugetului aparatului de specialitate al Consiliului județean Vaslui se prezintă în anexa nr. 5.

**Art.12.-** Detalierea bugetului Centrului Militar Județean Vaslui se prezintă în anexa nr. 6.

**Art.13.-** Detalierea bugetului Inspectoratului pentru Situații de Urgență “Podul Înalt” Vaslui se prezintă în anexa nr. 7.

**Art.14.-** Detalierea bugetelor Centrului școlar de educație incluzivă “C. Pufan” Vaslui, și a Centrului școlar de educație incluzivă Negrești se prezintă în anexele nr. 8-9.


**Art.15.-** Detalierea bugetului Direcției Generale de Asistență Socială și Protecția Copilului Vaslui se prezintă în anexa nr. 10-10d.

**Art.16.** - Lista sinteză a cheltuielilor de capital, cu desfășurare atât fizică precum și valorică, se prezintă în anexele nr. 11 -11a.


**Art.17.** - Anexele nr. 1-11a fac parte integrantă din prezenta hotărâre.

Vaslui, 4 decembrie 2015

PREȘEDINTE,  
Dumitru Buzatu



**Contrasemnează:**  
Secretarul județului Vaslui,  
Diana-Elena Ursulescu



**SINTEZA**  
**bugetului local al județului pe anul 2015**  
**Rectificarea a IX -a**

U.M. =lei

SPECIFICAȚIE	Buget aprobat	Influențe +, -	Buget rectificat
<b>A. TOTAL VENITURI</b>	<b>317.750.736</b>	<b>6.388.959</b>	<b>324.139.695</b>
<b>I. 00.02 VENITURI CURENTE</b>	<b>186.504.661</b>	<b>2.090.206</b>	<b>188.594.867</b>
<b>A. 00.03 VENITURI FISCALE</b>	<b>183.213.556</b>	<b>2.060.206</b>	<b>185.273.762</b>
A1. 00.04 Impozitul pe venit, profit și câștiguri din capital	35.962.071	2.021.206	37.983.277
A4. 00.10 Impozite și taxe pe bunuri și servicii	147.251.485	39.000	147.290.485
<b>C. 00.12 VENITURI NEFISCALE</b>	<b>3.291.105</b>	<b>30.000</b>	<b>3.321.105</b>
C.1 00.13 Venituri din proprietate	759.161	16.000	775.161
C.2 00.14 Vânzări de bunuri și servicii	2.531.944	14.000	2.545.944
<b>III. 00.16 OPERAȚIUNI FINANCIARE</b>	<b>7.893.437</b>	<b>0</b>	<b>7.893.437</b>
<b>40.02 ÎNCASĂRI DIN RAMBURSAREA ÎMPRUMUTURILOR ACORDATE</b>	<b>7.893.437</b>	<b>0</b>	<b>7.893.437</b>
<b>IV. 00.17 SUBVENȚII</b>	<b>87.849.200</b>	<b>4.298.753</b>	<b>92.147.953</b>
<b>42.02 Subvenții de la bugetul de stat</b>	<b>87.048.492</b>	<b>4.298.753</b>	<b>91.347.245</b>
A. 00.19 De capital	15.315.934	0	15.315.934
B. 00.20 Curente	71.732.558	4.298.753	76.031.311
<b>43.02 Subvenții de la alte administrații</b>	<b>800.708</b>	<b>0</b>	<b>800.708</b>
<b>45.02 Sume FEN postaderare în contul plășilor efectuate</b>	<b>35.503.438</b>	<b>0</b>	<b>35.503.438</b>
<b>VENITURILE SECȚIUNII DE FUNCȚIONARE</b>	<b>226.064.923</b>	<b>2.069.306</b>	<b>228.134.229</b>
<b>I. 00.02 VENITURI CURENTE</b>	<b>169.574.080</b>	<b>2.069.306</b>	<b>171.643.386</b>
<b>A. 00.03 VENITURI FISCALE</b>	<b>183.213.556</b>	<b>2.060.206</b>	<b>185.273.762</b>
A1. 00.04 Impozitul pe venit, profit și câștiguri din capital	35.962.071	2.021.206	37.983.277
A4. 00.10 Impozite și taxe pe bunuri și servicii	147.251.485	39.000	147.290.485
<b>C. 00.12 VENITURI NEFISCALE</b>	<b>-13.639.476</b>	<b>9.100</b>	<b>-13.630.376</b>
C.1 00.13 Venituri din proprietate	759.161	16.000	775.161
C.2 00.14 Vânzări de bunuri și servicii	-14.398.637	-6.900	-14.405.537
<b>IV. 00.17 SUBVENȚII</b>	<b>56.490.843</b>	<b>0</b>	<b>56.490.843</b>
<b>42.02 Subvenții de la bugetul de stat</b>	<b>55.690.135</b>	<b>0</b>	<b>55.690.135</b>
<b>VENITURILE SECȚIUNII DE DEZVOLTARE</b>	<b>91.685.813</b>	<b>4.319.653</b>	<b>96.005.466</b>
<b>I. 00.02 VENITURI CURENTE</b>	<b>16.930.581</b>	<b>20.900</b>	<b>16.951.481</b>
<b>C. 00.12 VENITURI NEFISCALE</b>	<b>16.930.581</b>	<b>20.900</b>	<b>16.951.481</b>
C.2 00.14 Vânzări de bunuri și servicii	16.930.581	20.900	16.951.481
<b>III. 00.16 OPERAȚIUNI FINANCIARE</b>	<b>7.893.437</b>	<b>0</b>	<b>7.893.437</b>
<b>40.02 ÎNCASĂRI DIN RAMBURSAREA ÎMPRUMUTURILOR ACORDATE</b>	<b>7.893.437</b>	<b>0</b>	<b>7.893.437</b>
<b>IV. 00.17 SUBVENȚII</b>	<b>31.358.357</b>	<b>4.298.753</b>	<b>35.657.110</b>
<b>42.02 Subvenții de la bugetul de stat</b>	<b>31.358.357</b>	<b>4.298.753</b>	<b>35.657.110</b>
A. 00.19 De capital	15.315.934	0	15.315.934
B. 00.20 Curente	16.042.423	4.298.753	20.341.176
<b>45.02 Sume FEN postaderare în contul plășilor efectuate</b>	<b>35.503.438</b>	<b>0</b>	<b>35.503.438</b>
<b>B. TOTAL CHELTUIELI (SECȚIUNEA FUNCȚIONARE + DEZVOLTARE)</b>	<b>316.267.971</b>	<b>7.871.724</b>	<b>324.139.695</b>
<b>CHELTUIELI CURENTE (SECȚIUNEA FUNCȚIONARE + DEZVOLTARE)</b>	<b>288.325.984</b>	<b>3.589.307</b>	<b>291.915.291</b>

SPECIFICAȚIE	Buget aprobat	Influențe +, -	Buget rectificat
<b>SECȚIUNEA DE FUNCȚIONARE</b>	<b>224.582.158</b>	<b>3.552.071</b>	<b>228.134.229</b>
01.Cheltuieli curente	220.633.510	3.589.307	224.222.817
10. Cheltuieli de personal	62.239.080	45.800	62.284.880
20. Bunuri și servicii	66.743.207	3.108.007	69.851.214
30. Dobânzi	2.596.225	0	2.596.225
50.04 Fond de rezervă bugetară la dispoziția autorităților locale	70.000	350.000	420.000
51. Transferuri între unități ale administrației publice	17.113.604	85.500	17.199.104
55. Alte transferuri	1.243.118	0	1.243.118
57. Asistență socială	66.043.156	0	66.043.156
59. Alte cheltuieli	4.585.120	0	4.585.120
81 . Rambursări de credite	3.979.600	0	3.979.600
85.Plați efectuate în anii precedenți și recuperate în anul curent	-30.952	-37.236	-68.188
<b>SECȚIUNEA DE DEZVOLTARE</b>	<b>91.685.813</b>	<b>4.319.653</b>	<b>96.005.466</b>
01.Cheltuieli curente	67.647.474	0	67.647.474
51. Transferuri între unități ale administrației publice	3.364.640	0	3.364.640
55. Alte transferuri	367.680	0	367.680
56. Proiecte cu finanțare din Fonduri externe nerambursabile (FEN) postaderare	63.960.154	0	63.960.154
70. Cheltuieli de capital	23.993.339	4.319.653	28.312.992
71. Active nefinanciare	21.893.339	4.319.653	26.212.992
71.01 Active fixe	21.843.339	4.319.653	26.162.992
71.03 Reparații capitale aferente activelor fixe	50.000	0	50.000
72. Active financiare	2.100.000	0	2.100.000
72.01 Active financiare	2.100.000	0	2.100.000
96.02. REZERVE, EXCEDENT / DEFICIT	1.482.765	-1.482.765	0
98.02.96 Excedentul secțiunii de funcționare	1.482.765	-1.482.765	0
98.02.97 Excedentul secțiunii de dezvoltare	0	0	0



**DETALIEREA**  
**veniturilor bugetului local al județului pe anul 2015**  
**Rectificarea a IX -a**

U.M.=lei

SPECIFICAȚIE	Buget aprobat	Influențe +, -	Buget rectificat
<b>TOTAL VENITURI</b>	<b>317.750.736</b>	<b>6.388.959</b>	<b>324.139.695</b>
<b>I. 00.02 VENITURI CURENTE</b>	<b>186.504.661</b>	<b>2.090.206</b>	<b>188.594.867</b>
<b>A. 00.03 VENITURI FISCALE</b>	<b>183.213.556</b>	<b>2.060.206</b>	<b>185.273.762</b>
<b>A1. 00.04 IMPOZITUL PE VENIT, PROFIT ȘI CÂȘTIGURI DIN CAPITAL</b>	<b>35.962.071</b>	<b>2.021.206</b>	<b>37.983.277</b>
<b>A1.2. 00.06 IMPOZITUL PE VENIT, PROFIT ȘI CÂȘTIGURI DIN CAPITAL DE LA PERSOANE FIZICE</b>	<b>35.962.071</b>	<b>2.021.206</b>	<b>37.983.277</b>
04.02.01 Cote defalcate din impozitul pe venit (cota 11,25%)	19.817.215	898.691	20.715.906
04.02.04 Sume alocate din cote defalcate din impozitul pe venit pt echilibrarea bugetelor locale(cota 18,5%)	16.144.856	1.122.515	17.267.371
<b>A4. 00.10 IMPOZITE ȘI TAXE PE BUNURI ȘI SERVICII</b>	<b>147.251.485</b>	<b>39.000</b>	<b>147.290.485</b>
11.02.01 Sume defalcate din TVA pentru finanțarea cheltuielilor descentralizate la nivelul județului	75.722.000	0	75.722.000
11.02.05 Sume defalcate din TVA pentru drumuri	16.235.000	0	16.235.000
11.02.06 Sume defalcate din TVA pentru echilibrarea bugetelor locale	54.814.000	0	54.814.000
16.02.02 Impozit pe mijloacele de transport	409.485	0	409.485
16.02.03 Taxe și tarife pentru eliberarea de licențe și autorizații de funcționare	71.000	39.000	110.000
<b>C. 00.12 VENITURI NEFISCALE</b>	<b>3.291.105</b>	<b>30.000</b>	<b>3.321.105</b>
<b>C.1 00.13 VENITURI DIN PROPRIETATE</b>	<b>759.161</b>	<b>16.000</b>	<b>775.161</b>
<b>30.02 Venituri din proprietate</b>	<b>759.161</b>	<b>16.000</b>	<b>775.161</b>
30.02.05 Venituri din concesiuni și închirieri	469.161	0	469.161
30.02.08 Venituri din dividende	290.000	16.000	306.000
<b>C.2 00.14 VÂNZĂRI DE BUNURI ȘI SERVICII</b>	<b>2.531.944</b>	<b>14.000</b>	<b>2.545.944</b>
<b>33.02 Venituri din prestări de servicii și alte activități</b>	<b>150.000</b>	<b>0</b>	<b>150.000</b>
33.02.50 Alte venituri din prestări de servicii și alte activități	150.000	0	150.000
<b>35.02 Amenzi, penalități și confiscări</b>	<b>25.000</b>	<b>0</b>	<b>25.000</b>
35.02.50 Alte venituri din amenzi, penalități și confiscări	25.000	0	25.000
<b>36.02 Diverse venituri</b>	<b>2.302.921</b>	<b>0</b>	<b>2.302.921</b>
36.02.50 Alte venituri	2.302.921	0	2.302.921
<b>37.02 Transferuri voluntare, altele decât subvențiile</b>	<b>54.023</b>	<b>14.000</b>	<b>68.023</b>
37.02.01 Donații și sponsorizări	11.276	14.000	25.276
37.02.03 Vărsăminte din secțiunea de funcționare pentru finanțarea secțiunii de dezvoltare a bugetului local (cu semnul minus)	-16.930.581	-20.900	-16.951.481
37.02.04 Vărsăminte din secțiunea de funcționare	16.930.581	20.900	16.951.481
37.02.50 Alte transferuri voluntare	42.747	0	42.747
<b>40.02 ÎNCASĂRI DIN RAMBURSAREA ÎMPRUMUTURILOR ACORDATE</b>	<b>7.893.437</b>	<b>0</b>	<b>7.893.437</b>
40.02.14 Sume din excedentul bugetului local utilizat pentru finanțarea cheltuielilor secțiunii de dezvoltare	7.893.437	0	7.893.437
<b>IV. 00.17 SUBVENȚII</b>	<b>87.849.200</b>	<b>4.298.753</b>	<b>92.147.953</b>
<b>42.02 Subvenții de la bugetul de stat</b>	<b>87.048.492</b>	<b>4.298.753</b>	<b>91.347.245</b>
<b>A. 00.19 De capital</b>	<b>15.315.934</b>	<b>0</b>	<b>15.315.934</b>
42.02.20 Subvenții de la bugetul de stat către bugetele locale necesare susținerii derulării proiectelor finanțate din FEN postaderare	15.315.934	0	15.315.934
<b>B. 00.20 Curente</b>	<b>71.732.558</b>	<b>4.298.753</b>	<b>76.031.311</b>
42.02.21 Finanțarea drepturilor acordate persoanelor cu handicap	53.514.000	0	53.514.000
42.02.35 Subvenții din bugetul de stat pentru finanțarea unităților de asistență medico-socială	1.626.135	0	1.626.135
42.02.44 Subvenții de la bugetul de stat pentru finanțarea camerelor agricole	550.000	0	550.000
42.02.62 Sume alocate din bugetul de stat aferente corecțiilor financiare	5.289.202	0	5.289.202
42.02.65 Finanțarea Programului Național de Dezvoltare Locală	10.753.221	4.298.753	15.051.974

SPECIFICAȚIE	Buget aprobat	Influențe +, -	Buget rectificat
<b>43.02 Subvenții de la alte administrații</b>	<b>800.708</b>	<b>0</b>	<b>800.708</b>
43.02.20 Alte subvenții primite de la administrația centrală pentru finanțarea unor activități	800.708	0	800.708
<b>45.02 SUME FEN POSTADERARE ÎN CONTUL PLĂȚILOR EFECTUATE ȘI PREFINANȚĂRI</b>	<b>35.503.438</b>	<b>0</b>	<b>35.503.438</b>
<b>45.02.01 Fondul European de Dezvoltare Regională</b>	<b>31.910.828</b>	<b>0</b>	<b>31.910.828</b>
45.02.01.01 Sume primite în contul plăților efectuate în anul curent	31.801.052	0	31.801.052
45.02.01.02 Sume primite în contul plăților efectuate în anii anteriori	109.776	0	109.776
<b>45.02.02 Fondul Social European</b>	<b>1.092.081</b>	<b>0</b>	<b>1.092.081</b>
45.02.02.01 Sume primite în contul plăților efectuate în anul curent	925.754	0	925.754
45.02.02.02 Sume primite în contul plăților efectuate în anii anteriori	148.000	0	148.000
45.02.02.03 Prefinanțare	18.327	0	18.327
<b>45.02.08 Instrumentul European de Vecinătate și Parteneriat</b>	<b>1.638.966</b>	<b>0</b>	<b>1.638.966</b>
45.02.08.03 Prefinanțare	1.638.966	0	1.638.966
<b>45.02.17 Mecanismul financiar SEE</b>	<b>861.563</b>	<b>0</b>	<b>861.563</b>
45.02.17.03 Prefinanțare	861.563	0	861.563
<b>VENITURILE SECȚIUNII DE FUNCȚIONARE</b>	<b>226.064.923</b>	<b>2.069.306</b>	<b>228.134.229</b>
<b>I. 00.02 VENITURI CURENTE</b>	<b>169.574.080</b>	<b>2.069.306</b>	<b>171.643.386</b>
<b>A. 00.03 VENITURI FISCALE</b>	<b>183.213.556</b>	<b>2.060.206</b>	<b>185.273.762</b>
<b>A1. 00.04 IMPOZITUL PE VENIT, PROFIT ȘI CÂȘTIGURI DIN CAPITAL</b>	<b>35.962.071</b>	<b>2.021.206</b>	<b>37.983.277</b>
<b>A1.2. 00.06 IMPOZITUL PE VENIT, PROFIT ȘI CÂȘTIGURI DIN CAPITAL DE LA PERSOANE FIZICE</b>	<b>35.962.071</b>	<b>2.021.206</b>	<b>37.983.277</b>
04.02.01 Cote defalcate din impozitul pe venit (cota 11,25%)	19.817.215	898.691	20.715.906
04.02.04 Sume alocate din cote defalcate din impozitul pe venit pt echilibrarea bugetelor locale(cota 18,50%)	16.144.856	1.122.515	17.267.371
<b>A4. 00.10 IMPOZITE ȘI TAXE PE BUNURI ȘI SERVICII</b>	<b>147.251.485</b>	<b>39.000</b>	<b>147.290.485</b>
11.02.01 Sume defalcate din TVA pentru finanțarea cheltuielilor descentralizate la nivelul județului	75.722.000		75.722.000
11.02.05 Sume defalcate din TVA pentru drumuri	16.235.000		16.235.000
11.02.06 Sume defalcate din TVA pentru echilibrarea bugetelor locale	54.814.000		54.814.000
16.02.02 Impozit pe mijloacele de transport	409.485		409.485
16.02.03 Taxe și tarife pentru eliberarea de licențe și autorizații de funcționare	71.000	39.000	110.000
<b>C. 00.12 VENITURI NEFISCALE</b>	<b>-13.639.476</b>	<b>9.100</b>	<b>-13.630.376</b>
<b>C.1 00.13 VENITURI DIN PROPRIETATE</b>	<b>759.161</b>	<b>16.000</b>	<b>775.161</b>
<b>30.02 Venituri din proprietate</b>	<b>759.161</b>	<b>16.000</b>	<b>775.161</b>
30.02.05 Venituri din concesiuni și închirieri	469.161		469.161
30.02.08 Venituri din dividende	290.000	16.000	306.000
<b>C.2 00.14 VÂNZĂRI DE BUNURI ȘI SERVICII</b>	<b>-14.398.637</b>	<b>-6.900</b>	<b>-14.405.537</b>
<b>33.02 Venituri din prestări de servicii și alte activități</b>	<b>150.000</b>	<b>0</b>	<b>150.000</b>
33.02.50 Alte venituri din prestări de servicii și alte activități	150.000		150.000
<b>35.02 Amenzi, penalități și confiscări</b>	<b>25.000</b>	<b>0</b>	<b>25.000</b>
35.02.50 Alte venituri din amenzi, penalități și confiscări	25.000		25.000
<b>36.02 DIVERSE VENITURI</b>	<b>2.302.921</b>	<b>0</b>	<b>2.302.921</b>
36.02.50 Alte venituri	2.302.921		2.302.921
<b>37.02 Transferuri voluntare, altele decât subvențiile</b>	<b>-16.876.558</b>	<b>-6.900</b>	<b>-16.883.458</b>
37.02.01 Donații și sponsorizări	11.276	14.000	25.276
37.02.03 Vărsăminte din secțiunea de funcționare pentru finanțarea secțiunii de dezvoltare a bugetului local (cu semnul minus)	-16.930.581	-20.900	-16.951.481
37.02.50 Alte transferuri voluntare	42.747		42.747
<b>IV. 00.17 SUBVENȚII</b>	<b>56.490.843</b>	<b>0</b>	<b>56.490.843</b>
<b>42.02 Subvenții de la bugetul de stat</b>	<b>55.690.135</b>	<b>0</b>	<b>55.690.135</b>
<b>B. 00.20 Curente</b>	<b>55.690.135</b>	<b>0</b>	<b>55.690.135</b>
42.02.21 Finanțarea drepturilor acordate persoanelor cu handicap	53.514.000		53.514.000
42.02.35 Subvenții din bugetul de stat pentru finanțarea unităților de asistență medico-socială	1.626.135		1.626.135
42.02.44 Subvenții de la bugetul de stat pentru finanțarea camerelor agricole	550.000		550.000
<b>43.02 Subvenții de la alte administrații</b>	<b>800.708</b>	<b>0</b>	<b>800.708</b>
43.02.20 Alte subvenții primite de la administrația centrală pentru finanțarea unor activități	800.708		800.708

SPECIFICAȚIE	Buget aprobat	Influențe +, -	Buget rectificat
<b>VENITURILE SECȚIUNII DE DEZVOLTARE</b>	<b>91.685.813</b>	<b>4.319.653</b>	<b>96.005.466</b>
<b>I. 00.02 VENITURI CURENTE</b>	<b>16.930.581</b>	<b>20.900</b>	<b>16.951.481</b>
<b>C. 00.12 VENITURI NEFISCALE</b>	<b>16.930.581</b>	<b>20.900</b>	<b>16.951.481</b>
<b>C.2 00.14 VÂNZĂRI DE BUNURI SI SERVICII</b>	<b>16.930.581</b>	<b>20.900</b>	<b>16.951.481</b>
<b>37.02 Transferuri voluntare, altele decât subvențiile</b>	<b>16.930.581</b>	<b>20.900</b>	<b>16.951.481</b>
37.02.04 Vărsăminte din secțiunea de funcționare	16.930.581	20.900	16.951.481
<b>40.02 ÎNCASĂRI DIN RAMBURSAREA ÎMPRUMUTURILOR ACORDATE</b>	<b>7.893.437</b>	<b>0</b>	<b>7.893.437</b>
40.02.14 Sume din excedentul bugetului local utilizat pentru finanțarea cheltuielilor secțiunii de dezvoltare	7.893.437		7.893.437
<b>IV. 00.17 SUBVENȚII</b>	<b>31.358.357</b>	<b>4.298.753</b>	<b>35.657.110</b>
<b>42.02. Subvenții de la bugetul de stat</b>	<b>31.358.357</b>	<b>4.298.753</b>	<b>35.657.110</b>
<b>00.19 De capital</b>	<b>15.315.934</b>	<b>0</b>	<b>15.315.934</b>
42.02.20 Subvenții de la bugetul de stat catre bugetele locale necesare susținerii derulării proiectelor finanțate din FEN postaderare	15.315.934		15.315.934
<b>00.20 Curente</b>	<b>16.042.423</b>	<b>4.298.753</b>	<b>20.341.176</b>
42.02.59 Finanțarea subprogramului infrastructură la nivel județean	0		0
42.02.62 Sume alocate din bugetul de stat aferente corecțiilor financiare	5.289.202		5.289.202
42.02.65 Finanțarea Programului Național de Dezvoltare Locală	10.753.221	4.298.753	15.051.974
<b>45.02 SUME FEN POSTADERARE ÎN CONTUL PLĂȚILOR EFECTUATE ȘI PREFINANȚĂRI</b>	<b>35.503.438</b>	<b>0</b>	<b>35.503.438</b>
<b>45.02.01 Fondul European de Dezvoltare Regională</b>	<b>31.910.828</b>	<b>0</b>	<b>31.910.828</b>
45.02.01.01 Sume primite în contul plăților efectuate în anul curent	31.801.052		31.801.052
45.02.01.02 Sume primite în contul plăților efectuate în anii anteriori	109.776		109.776
<b>45.02.02 Fondul Social European</b>	<b>1.092.081</b>	<b>0</b>	<b>1.092.081</b>
45.02.02.01 Sume primite în contul plăților efectuate în anul curent	925.754		925.754
45.02.02.02 Sume primite în contul plăților efectuate în anii anteriori	148.000		148.000
45.02.02.03 Prefinanțare	18.327		18.327
<b>45.02.08 Instrumentul European de Vecinatate si Parteneriat</b>	<b>1.638.966</b>	<b>0</b>	<b>1.638.966</b>
45.02.08.03 Prefinanțare	1.638.966		1.638.966
<b>45.02.17 Mecanismul financiar SEE</b>	<b>861.563</b>	<b>0</b>	<b>861.563</b>
45.02.17.03 Prefinanțare	861.563		861.563

**DETALIEREA**  
**pe capitole și articole a cheltuielilor bugetului local al județului pe anul 2015**  
**Rectificarea a IX-a**

U.M.=lei

SPECIFICAȚIE	Buget aprobat	Influențe +,	Buget rectificat
<b>TOTAL CHELTUIELI (SECȚIUNEA FUNCȚIONARE + DEZVOLTARE)</b>	<b>316.267.971</b>	<b>7.871.724</b>	<b>324.139.695</b>
<b>CHELTUIELI CURENTE (SECȚIUNEA FUNCȚIONARE + DEZVOLTARE)</b>	<b>288.325.984</b>	<b>3.589.307</b>	<b>291.915.291</b>
<b>SECȚIUNEA DE FUNCȚIONARE</b>	<b>224.582.158</b>	<b>3.552.071</b>	<b>228.134.229</b>
01.Cheletuieii curente	220.633.510	3.589.307	224.222.817
10. Cheltuieli de personal	62.239.080	45.800	62.284.880
20. Bunuri și servicii	66.743.207	3.108.007	69.851.214
30. Dobânzi	2.596.225	0	2.596.225
50.04 Fond de rezervă bugetară la dispoziția autorităților locale	70.000	350.000	420.000
51. Transferuri între unități ale administrației publice	17.113.604	85.500	17.199.104
55. Alte transferuri	1.243.118	0	1.243.118
57. Asistență socială	66.043.156	0	66.043.156
59. Alte cheltuieli	4.585.120	0	4.585.120
81. Rambursări de credite	3.979.600	0	3.979.600
85. Plăți efectuate în anii precedenți și recuperate în anul curent	-30.952	-37.236	-68.188
<b>SECȚIUNEA DE DEZVOLTARE</b>	<b>91.685.813</b>	<b>4.319.653</b>	<b>96.005.466</b>
01.Cheletuieii curente	67.647.474	0	67.647.474
51. Transferuri între unități ale administrației publice	3.364.640	0	3.364.640
55. Alte transferuri	367.680	0	367.680
56. Proiecte cu finanțare din Fonduri externe nerambursabile (FEN) postaderare	63.960.154	0	63.960.154
70. Cheltuieli de capital	23.993.339	4.319.653	28.312.992
71. Active nefinanciare	21.893.339	4.319.653	26.212.992
71.01 Active fixe	21.843.339	4.319.653	26.162.992
71.03 Reparații capitale aferente activelor fixe	50.000	0	50.000
72. Active financiare	2.100.000	0	2.100.000
72.01 Active financiare	2.100.000	0	2.100.000
<b>51.02. AUTORITĂȚI PUBLICE ȘI ACTIUNI EXTERNE</b>			
<b>TOTAL CHELTUIELI :</b>	<b>14.966.529</b>	<b>63.800</b>	<b>15.030.329</b>
<b>CHELTUIELI CURENTE (SECȚIUNEA FUNCȚIONARE + DEZVOLTARE)</b>	<b>13.820.779</b>	<b>42.900</b>	<b>13.863.679</b>
<b>SECȚIUNEA DE FUNCȚIONARE</b>	<b>8.371.555</b>	<b>42.900</b>	<b>8.414.455</b>
01. Cheltuieli curente	8.371.555	42.900	8.414.455
10. Cheltuieli de personal	4.894.661	0	4.894.661
10.01 Cheltuieli salariale în bani	4.029.320	0	4.029.320
10.03 Contribuții	865.341	0	865.341
10.03.01 Contribuții de asigurări sociale de stat	591.605	0	591.605
10.03.02 Contribuții de asigurări șomaj	18.655	0	18.655
10.03.03 Contribuții de asigurări sociale de sănătate	212.669	0	212.669
10.03.04 Contribuții de asigurări pentru accidente de-muncă și boli profesionale	5.677	0	5.677
10.03.06 Contribuții pt.Fondul national unic de asig.sociale de sănătate 0,85%	36.735	0	36.735
20. Bunuri și servicii	2.433.776	42.900	2.476.676
20.01 Bunuri și servicii	1.106.146	13.000	1.119.146
20.02 Reparații curente	635.000	0	635.000
20.05 Bunuri de natura obiectelor de inventar	67.130	26.900	94.030
20.06 Deplasări, detașări, transferări	130.000	0	130.000
20.11 Cărți, publicații și materiale documentare	145.000	0	145.000
20.12 Consultanța și expertiza	15.000	0	15.000



SPECIFICAȚIE	Buget aprobat	Influențe +	Buget rectificat
20.13 Pregătire profesională	30.000	0	30.000
20.14 Protecția muncii	35.000	0	35.000
20.25 Cheltuieli judiciare și extrajudiciare derivate din acțiuni în reprezentarea intereselor statului, potrivit dispozițiilor legale	83.000	0	83.000
20.30 Alte cheltuieli	187.500	3.000	190.500
55. Alte transferuri	1.043.118	0	1.043.118
55.01 Transferuri interne	1.026.568	0	1.026.568
55.01.18 Alte transferuri curente interne(cotizatii)	1.026.568	0	1.026.568
55.02 Transferuri curente în străinătate	16.550	0	16.550
55.02.01 Contribuții și cotizații la organisme internaționale	16.550	0	16.550
<b>SECȚIUNEA DE DEZVOLTARE</b>	<b>6.594.974</b>	<b>20.900</b>	<b>6.615.874</b>
1.Cheltuieli curente	5.449.224	0	5.449.224
56. Proiecte cu finanțare din Fonduri externe nerambursabile (FEN) postaderare	5.449.224	0	5.449.224
56.01 Programe din Fondul European de Dezvoltare Regională (FEDR)	4.922.028	0	4.922.028
56.01.01 Finanțarea națională	921.551	0	921.551
56.01.02 Finanțarea externă nerambursabilă	4.000.477	0	4.000.477
56.02 Programe din Fondul Social European (FSE)	307.243	0	307.243
56.02.01 Finanțarea națională	34.473	0	34.473
56.02.02 Finanțarea externă nerambursabilă	272.770	0	272.770
56.08 Programe Instrumentul European de Vecinătate și Parteneriat (ENP)	161.953	0	161.953
56.08.01 Finanțarea națională	16.195	0	16.195
56.08.02 Finanțarea externă nerambursabilă	145.758	0	145.758
56.16 Alte facilitati și instrumente postaderare	58.000	0	58.000
56.16.01 Finanțarea națională	23.000	0	23.000
56.16.02 Finanțarea externa nerambursabila	35.000	0	35.000
70. Cheltuieli de capital	1.145.750	20.900	1.166.650
71. Active nefinanciare	1.145.750	20.900	1.166.650
71.01 Active fixe	1.145.750	20.900	1.166.650
71.01.02 Mașini, echipamente și mijloace de transport	465.750	0	465.750
71.01.03 Mobilier,aparatură birotică și alte active corporale	90.000	20.900	110.900
71.01.30 Alte active fixe	590.000	0	590.000
<b>54.02 ALTE SERVICII PUBLICE GENERALE</b>			
TOTAL CHELTUIELI :	2.258.165	350.000	2.608.165
CHELTUIELI CURENTE (SECȚIUNEA FUNCȚIONARE + DEZVOLTARE)	2.258.165	350.000	2.608.165
<b>SECȚIUNEA DE FUNCȚIONARE</b>	<b>2.046.165</b>	<b>350.000</b>	<b>2.396.165</b>
01.Cheltuieli curente	2.046.165	350.000	2.396.165
50.04 Fond de rezervă bugetară la dispoziția autorităților locale	70.000	350.000	420.000
51. Transferuri între unități ale administrației publice	1.976.165	0	1.976.165
51.01 Transferuri curente	1.976.165	0	1.976.165
51.01.01 Transferuri către instituții publice	666.165	0	666.165
51.01.24 Transferuri din bugetele consiliilor locale și județene pt. acordarea unor ajutoare către unitățile administrativ-teritoriale în situații de extremă dificultate	1.310.000	0	1.310.000
<b>SECȚIUNEA DEZVOLTARE</b>	<b>212.000</b>	<b>0</b>	<b>212.000</b>
01.Cheltuieli curente	212.000	0	212.000
51. Transferuri între unități ale administrației publice	212.000	0	212.000
51.02 Transferuri de capital	212.000	0	212.000
51.02.29 Alte transferuri de capital către institutii publice	12.000	0	12.000
51.02.45 Transferuri din bugetele proprii ale judetelor catre bugetele locale in vederea asigurarii fondurilor necesare implementării proiectelor finantate din FEN	200.000	0	200.000
<b>55.02 TRANZACȚII PRIVIND DATORIA PUBLICĂ ȘI ÎMPRUMUTURI</b>			
TOTAL CHELTUIELI	3.414.090	0	3.414.090
<b>SECȚIUNEA DE FUNCȚIONARE</b>	<b>3.414.090</b>	<b>0</b>	<b>3.414.090</b>
01.Cheltuieli curente	3.414.090	0	3.414.090
20. Bunuri și servicii	817.865	0	817.865
20.24 Comisioane și alte costuri aferente împrumuturilor	817.865	0	817.865
20.24.01 Comisioane și alte costuri aferente împrumuturilor externe	4.000	0	4.000
20.24.02 Comisioane și alte costuri aferente împrumuturilor interne	813.865	0	813.865
30. Dobânzi	2.596.225	0	2.596.225
30.01 Dobânzi aferente datoriei publice interne	1.499.225	0	1.499.225
30.01.01 Dobânzi aferente datoriei publice interne directe	1.499.225	0	1.499.225

SPECIFICAȚIE	Buget aprobat	Influența +,	Buget rectificat
30.02 Dobânzi aferente datoriei publice externe	1.097.000	0	1.097.000
30.02.05 Dobânzi aferente datoriei publice externe locale	1.097.000	0	1.097.000
<b>60.02 APĂRARE</b>			
<b>TOTAL CHELTUIELI :</b>	<b>388.845</b>	<b>0</b>	<b>388.845</b>
<b>CHELTUIELI CURENTE (SECȚIUNEA FUNCȚIONARE + DEZVOLTARE)</b>	<b>368.085</b>	<b>0</b>	<b>368.085</b>
<b>SECȚIUNEA DE FUNCȚIONARE</b>	<b>368.085</b>	<b>0</b>	<b>368.085</b>
<b>01.Cheltuieli curente</b>	<b>368.085</b>	<b>0</b>	<b>368.085</b>
20. Bunuri și servicii	368.085	0	368.085
20.01 Bunuri și servicii	141.780	2.760	144.540
20.02 Reparații curente	16.300	136	16.436
20.05 Bunuri de natura obiectelor de inventar	25.940	0	25.940
20.11 Cărți, publicații și materiale documentare	1.500	-636	864
20.30 Alte cheltuieli	182.565	-2.260	180.305
<b>SECȚIUNEA DEZVOLTARE</b>	<b>20.760</b>	<b>0</b>	<b>20.760</b>
<b>70. Cheltuieli de capital</b>	<b>20.760</b>	<b>0</b>	<b>20.760</b>
71. Active nefinanciare	20.760	0	20.760
71.01 Active fixe	20.760	0	20.760
71.01.03 Mobilier, aparatură birotică și alte active corporale	20.760	0	20.760
<b>61.02 ORDINE PUBLICĂ ȘI SIGURANȚĂ NAȚIONALĂ</b>			
<b>TOTAL CHELTUIELI :</b>	<b>1.608.179</b>	<b>0</b>	<b>1.608.179</b>
<b>CHELTUIELI CURENTE (SECȚIUNEA FUNCȚIONARE + DEZVOLTARE)</b>	<b>916.347</b>	<b>0</b>	<b>916.347</b>
<b>SECȚIUNEA DE FUNCȚIONARE</b>	<b>548.667</b>	<b>0</b>	<b>548.667</b>
<b>01.Cheltuieli curente</b>	<b>548.667</b>	<b>0</b>	<b>548.667</b>
20. Bunuri și servicii	542.667	0	542.667
20.01 Bunuri și servicii	162.750	0	162.750
20.02 Reparații curente	338.550	0	338.550
20.05 Bunuri de natura obiectelor de inventar	27.000	0	27.000
20.11 Cărți, publicații și materiale documentare	3.000	0	3.000
20.13 Pregătire profesională	5.028	0	5.028
20.14 Protecția muncii	3.611	0	3.611
20.30 Alte cheltuieli	2.728	0	2.728
57. Asistență socială	6.000	0	6.000
57.02 Ajutoare sociale	6.000	0	6.000
57.02.02 Ajutoare sociale în natură	6.000	0	6.000
<b>SECȚIUNEA DEZVOLTARE</b>	<b>1.059.512</b>	<b>0</b>	<b>1.059.512</b>
<b>1.Cheltuieli curente</b>	<b>367.680</b>	<b>0</b>	<b>367.680</b>
55. Alte transferuri	367.680	0	367.680
55.01 Transferuri interne	367.680	0	367.680
55.01.42 Transferuri din bugetul local către asociațiile de dezvoltare intercomunitară	367.680	0	367.680
<b>70. Cheltuieli de capital</b>	<b>691.832</b>	<b>0</b>	<b>691.832</b>
71. Active nefinanciare	691.832	0	691.832
71.01 Active fixe	691.832	0	691.832
71.01.01 Construcții	382.832	-150.000	232.832
71.01.02 Mașini, echipamente și mijloace de transport	284.000	150.000	434.000
71.01.30 Alte active fixe	25.000	0	25.000
<b>65.02. ÎNVĂȚĂMÂNT</b>			
<b>TOTAL CHELTUIELI :</b>	<b>36.610.406</b>	<b>59.671</b>	<b>36.670.077</b>
<b>CHELTUIELI CURENTE (SECȚIUNEA FUNCȚIONARE + DEZVOLTARE)</b>	<b>36.416.476</b>	<b>59.671</b>	<b>36.476.147</b>
<b>SECȚIUNEA DE FUNCȚIONARE</b>	<b>29.980.597</b>	<b>59.671</b>	<b>30.040.268</b>
<b>01.Cheltuieli curente</b>	<b>29.980.597</b>	<b>59.671</b>	<b>30.040.268</b>
10. Cheltuieli de personal	13.271.296	45.800	13.317.096
10.01 Cheltuieli salariale în bani	10.549.281	16.700	10.565.981
10.03 Contribuții	2.722.015	29.100	2.751.115
10.03.01 Contribuții de asigurări sociale de stat	1.923.696	22.000	1.945.696
10.03.02 Contribuții de asigurări șomaj	86.301	0	86.301
10.03.03 Contribuții de asigurări sociale de sănătate	561.430	1.100	562.530
10.03.04 Contribuții de asigurări pentru accidente de muncă și boli profesionale	19.576	0	19.576
10.03.06 Contribuții pt.Fondul național unic de asig.sociale de sănătate 0,85%	131.012	6.000	137.012
20. Bunuri și servicii	3.792.045	13.871	3.805.916
20.01 Bunuri și servicii	1.330.580	4.071	1.334.651
20.02 Reparații curente	509.537	5.000	514.537

SPECIFICAȚIE	Buget aprobat	Influențe +,	Buget rectificat
20.03 Hrană	1.650.600	0	1.650.600
20.04 Medicamente și materiale sanitare	29.600	-4.000	25.600
20.05 Bunuri de natura obiectelor de inventar	205.788	7.500	213.288
20.06 Deplasări, detașări, transferări	29.800	0	29.800
20.11 Cărți, publicații și materiale documentare	6.100	0	6.100
20.13 Pregătire profesională	12.320	800	13.120
20.14 Protecția muncii	12.700	500	13.200
20.30 Alte cheltuieli	5.020	0	5.020
<b>51. Transferuri între unități ale administrației publice</b>	<b>30.000</b>	<b>0</b>	<b>30.000</b>
51.01 Transferuri curente	30.000	0	30.000
51.01.01 Transferuri către instituții publice	30.000	0	30.000
<b>57. Asistență socială</b>	<b>12.887.256</b>	<b>0</b>	<b>12.887.256</b>
57.02 Ajutoare sociale	12.887.256	0	12.887.256
57.02.01 Ajutoare sociale în numerar	140.594	0	140.594
57.02.02 Ajutoare sociale în natură	12.746.662	0	12.746.662
<b>SECȚIUNEA DEZVOLTARE</b>	<b>6.629.809</b>	<b>0</b>	<b>6.629.809</b>
<b>01. Cheltuieli curente</b>	<b>6.435.879</b>	<b>0</b>	<b>6.435.879</b>
56. Proiecte cu finanțare din Fonduri externe nerambursabile (FEN) postaderare	6.435.879	0	6.435.879
56.01 Programe din Fondul European de Dezvoltare Regională	5.400.035	0	5.400.035
56.01.01 Finanțarea națională	1.657.975	0	1.657.975
56.01.02 Finanțarea externă nerambursabilă	3.637.625	0	3.637.625
56.01.03 Cheltuieli neeligibile	104.435	0	104.435
56.17 Mecanismul financiar SEE	1.035.844	0	1.035.844
56.17.01 Finanțarea națională	259.324	0	259.324
56.17.02 Finanțarea externă nerambursabilă	776.520	0	776.520
<b>70. Cheltuieli de capital</b>	<b>193.930</b>	<b>0</b>	<b>193.930</b>
71. Active nefinanciare	193.930	0	193.930
71.01 Active fixe	193.930	0	193.930
71.01.01 Construcții	0	0	0
71.01.02 Mașini, echipamente și mijloace de transport	40.000	0	40.000
71.01.03 Mobilier, aparatură birotică și alte active corporale	10.250	0	10.250
71.01.30 Alte active fixe	143.680	0	143.680
<b>66.02 SĂNĂTATE</b>	<b>12.930.850</b>	<b>85.500</b>	<b>13.016.350</b>
<b>TOTAL CHELTUIELI :</b>	<b>11.086.431</b>	<b>85.500</b>	<b>11.171.931</b>
<b>CHELTUIELI CURENTE (SECȚIUNEA FUNCȚIONARE + DEZVOLTARE)</b>	<b>5.743.867</b>	<b>85.500</b>	<b>5.829.367</b>
<b>SECȚIUNEA DE FUNCȚIONARE</b>	<b>5.743.867</b>	<b>85.500</b>	<b>5.829.367</b>
<b>01. Cheltuieli curente</b>	<b>5.743.867</b>	<b>85.500</b>	<b>5.829.367</b>
20. Bunuri și servicii	43.500	0	43.500
20.01 Bunuri și servicii	3.500	0	3.500
20.02 Reparații curente	40.000	0	40.000
<b>51. Transferuri între unități ale administrației publice</b>	<b>5.700.367</b>	<b>85.500</b>	<b>5.785.867</b>
51.01 Transferuri curente	5.700.367	85.500	5.785.867
51.01.46 Transferuri din bugetele locale pentru finanțarea cheltuielilor curente din domeniul sănătății	4.074.232	85.500	4.159.732
51.01.39 Transferuri din bugetele locale pentru finanțarea unităților de asistență socială și medico -sociale	1.626.135	0	1.626.135
<b>SECȚIUNEA DEZVOLTARE</b>	<b>7.186.983</b>	<b>0</b>	<b>7.186.983</b>
<b>1. Cheltuieli curente</b>	<b>5.342.564</b>	<b>0</b>	<b>5.342.564</b>
<b>51. Transferuri între unități ale administrației publice</b>	<b>1.075.800</b>	<b>0</b>	<b>1.075.800</b>
51.02 Transferuri de capital	1.075.800	0	1.075.800
51.02.28 Transferuri din bugetele locale pentru finanțarea cheltuielilor de capital din domeniul sănătății	1.075.800	0	1.075.800
<b>56. Proiecte cu finanțare din Fonduri externe nerambursabile (FEN) postaderare</b>	<b>4.266.764</b>	<b>0</b>	<b>4.266.764</b>
56.01 Programe din Fondul European de Dezvoltare Regională	4.266.764	0	4.266.764
56.01.01 Finanțarea națională	1.318.165	0	1.318.165
56.01.02 Finanțarea externă nerambursabilă	2.895.391	0	2.895.391
56.01.03 Cheltuieli neeligibile	53.208	0	53.208
<b>70. Cheltuieli de capital</b>	<b>1.844.419</b>	<b>0</b>	<b>1.844.419</b>
71. Active nefinanciare	1.844.419	0	1.844.419
71.01 Active fixe	1.844.419	0	1.844.419
71.01.01 Construcții	575.066	0	575.066
71.01.30 Alte active fixe	1.269.353	0	1.269.353

SPECIFICAȚIE	Buget aprobat	Influențe +,	Buget rectificat
<b>67.02 CULTURĂ, RECREERE ȘI RELIGIE</b>			
<b>TOTAL CHELTUIELI :</b>	<b>14.228.381</b>	<b>0</b>	<b>14.228.381</b>
<b>CHELTUIELI CURENTE (SECȚIUNEA FUNCȚIONARE + DEZVOLTARE)</b>	<b>11.423.611</b>	<b>0</b>	<b>11.423.611</b>
<b>SECȚIUNEA DE FUNCȚIONARE</b>	<b>11.304.311</b>	<b>0</b>	<b>11.304.311</b>
<b>01.Cheptuieii curente</b>	<b>11.304.311</b>	<b>0</b>	<b>11.304.311</b>
<b>10. Cheltuieli de personal</b>	<b>1.521.084</b>	<b>0</b>	<b>1.521.084</b>
<b>10.01 Cheltuieli salariale în bani</b>	<b>1.235.794</b>	<b>0</b>	<b>1.235.794</b>
<b>10.03 Contribuții</b>	<b>285.290</b>	<b>0</b>	<b>285.290</b>
10.03.01 Contribuții de asigurări sociale de stat	190.063	0	190.063
10.03.02 Contribuții de asigurări șomaj	6.087	0	6.087
10.03.03 Contribuții de asigurări sociale de sănătate	62.654	0	62.654
10.03.04 Contribuții de asigurări pentru accidente de muncă și boli profesionale	2.028	0	2.028
10.03.06 Contribuții pt.Fondul național unic de asig.sociale de sănătate 0,85%	24.458	0	24.458
<b>20. Bunuri și servicii</b>	<b>734.626</b>	<b>0</b>	<b>734.626</b>
<b>20.01 Bunuri și servicii</b>	<b>218.250</b>	<b>0</b>	<b>218.250</b>
<b>20.02 Reparații curente</b>	<b>329.000</b>	<b>0</b>	<b>329.000</b>
<b>20.04 Medicamente și materiale sanitare</b>	<b>50</b>	<b>0</b>	<b>50</b>
<b>20.05 Bunuri de natura obiectelor de inventar</b>	<b>64.926</b>	<b>0</b>	<b>64.926</b>
<b>20.06 Deplasări, detașări, transferări</b>	<b>10.000</b>	<b>0</b>	<b>10.000</b>
<b>20.11 Cărți, publicații și materiale documentare</b>	<b>74.000</b>	<b>0</b>	<b>74.000</b>
<b>20.13 Pregătire profesională</b>	<b>7.700</b>	<b>0</b>	<b>7.700</b>
<b>20.14 Protecția muncii</b>	<b>1.500</b>	<b>0</b>	<b>1.500</b>
<b>20.30 Alte cheltuieli</b>	<b>29.200</b>	<b>0</b>	<b>29.200</b>
<b>51. Transferuri între unități ale administrației publice</b>	<b>4.590.481</b>	<b>0</b>	<b>4.590.481</b>
<b>51.01 Transferuri curente</b>	<b>4.590.481</b>	<b>0</b>	<b>4.590.481</b>
51.01.01 Transferuri către instituții publice	4.590.481	0	4.590.481
<b>59. Alte cheltuieli</b>	<b>4.458.120</b>	<b>0</b>	<b>4.458.120</b>
<b>59.11 Asociații și fundații</b>	<b>455.000</b>	<b>0</b>	<b>455.000</b>
<b>59.12 Sustinerea cultelor</b>	<b>18.000</b>	<b>0</b>	<b>18.000</b>
<b>59.15 Contribuții la salarizarea personalului neclerical</b>	<b>3.404.960</b>	<b>0</b>	<b>3.404.960</b>
<b>59.22 Acțiuni cu caracter științific și social cultural</b>	<b>580.160</b>	<b>0</b>	<b>580.160</b>
<b>SECȚIUNEA DEZVOLTARE</b>	<b>2.924.070</b>	<b>0</b>	<b>2.924.070</b>
<b>CHELTUIELI CURENTE</b>	<b>119.300</b>	<b>0</b>	<b>119.300</b>
<b>51. Transferuri între unități ale administrației publice</b>	<b>119.300</b>	<b>0</b>	<b>119.300</b>
<b>51.02 Transferuri de capital</b>	<b>119.300</b>	<b>0</b>	<b>119.300</b>
51.02.29 Alte transferuri de capital către institutii publice	119.300	0	119.300
<b>70. Cheltuieli de capital</b>	<b>2.804.770</b>	<b>0</b>	<b>2.804.770</b>
<b>71. Active nefinanciare</b>	<b>2.804.770</b>	<b>0</b>	<b>2.804.770</b>
<b>71.01 Active fixe</b>	<b>2.804.770</b>	<b>0</b>	<b>2.804.770</b>
71.01.01 Construcții	2.454.196	0	2.454.196
71.01.02 Mașini, echipamente și mijloace de transport	51.192	0	51.192
71.01.03 Mobilier, aparatură birotică și alte active corporale	9.282	0	9.282
71.01.30 Alte active fixe	290.100	0	290.100
<b>68.02 ASIGURĂRI ȘI ASISTENȚĂ SOCIALĂ</b>			
<b>TOTAL CHELTUIELI :</b>	<b>133.530.738</b>	<b>3.014.000</b>	<b>136.544.738</b>
<b>CHELTUIELI CURENTE (SECȚIUNEA FUNCȚIONARE + DEZVOLTARE)</b>	<b>133.359.222</b>	<b>3.051.236</b>	<b>136.410.458</b>
<b>SECȚIUNEA DE FUNCȚIONARE</b>	<b>127.732.195</b>	<b>3.014.000</b>	<b>130.746.195</b>
<b>01. Cheltuieli curente</b>	<b>127.763.147</b>	<b>3.051.236</b>	<b>130.814.383</b>
<b>10. Cheltuieli de personal</b>	<b>42.552.039</b>	<b>0</b>	<b>42.552.039</b>
<b>10.01 Cheltuieli salariale în bani</b>	<b>34.680.909</b>	<b>78.310</b>	<b>34.759.219</b>
<b>10.03 Contribuții</b>	<b>7.871.130</b>	<b>-78.310</b>	<b>7.792.820</b>
10.03.01 Contribuții de asigurări sociale de stat	5.526.545	-54.000	5.472.545
10.03.02 Contribuții de asigurări șomaj	174.684	-3.410	171.274
10.03.03 Contribuții de asigurări sociale de sănătate	1.817.226	-21.700	1.795.526
10.03.04 Contribuții de asigurări pentru accidente de muncă și boli profesionale	55.639	550	56.189
10.03.06 Contribuții pt.Fondul național unic de asig.sociale de sănătate 0,85%	297.036	250	297.286

SPECIFICAȚIE	Buget aprobat	Influențe +,	Buget rectificat
<b>20. Bunuri și servicii</b>	<b>27.622.617</b>	<b>3.051.236</b>	<b>30.673.853</b>
20.01 Bunuri și servicii	11.342.475	1.307.517	12.649.992
20.02 Reparații curente	3.810.193	449.999	4.260.192
20.03 Hrană	7.000.050	107.132	7.107.182
20.04 Medicamente și materiale sanitare	720.745	214.701	935.446
20.05 Bunuri de natura obiectelor de inventar	1.487.675	206.001	1.693.676
20.06 Deplasări, detașări, transferări	989.467	224.700	1.214.167
20.11 Cărți, publicații și materiale documentare	21.099	7.267	28.366
20.13 Pregătire profesională	212.149	13.419	225.568
20.14 Protecția muncii	18.894	0	18.894
20.30 Alte cheltuieli	2.019.870	520.500	2.540.370
<b>51. Transferuri între unități ale administrației publice</b>	<b>4.311.591</b>	<b>0</b>	<b>4.311.591</b>
51.01 Transferuri curente	4.311.591	0	4.311.591
51.01.14 Transferuri din bugetele consiliilor județene pentru finanțarea centrelor de zi pentru protecția copilului	75.000	0	75.000
51.01.39 Transferuri din bugetele locale pentru finanțarea unităților de asistență socială și medico -sociale	4.236.591	0	4.236.591
<b>57. Asistență socială</b>	<b>53.149.900</b>	<b>0</b>	<b>53.149.900</b>
57.02 Ajutoare sociale	53.149.900	0	53.149.900
57.02.01 Ajutoare sociale în numerar	53.149.900	0	53.149.900
<b>59. Alte cheltuieli</b>	<b>127.000</b>	<b>0</b>	<b>127.000</b>
59.11 Asociații și fundații	127.000	0	127.000
<b>85. Plași efectuate în anii precedenți și recuperate în anul curent</b>	<b>-30.952</b>	<b>-37.236</b>	<b>-68.188</b>
85.01 Plati efectuate în anii precedenți și recuperate în anul curent	-30.952	-37.236	-68.188
<b>SECȚIUNEA DEZVOLTARE</b>	<b>5.798.543</b>	<b>0</b>	<b>5.798.543</b>
<b>1.Cheltuieli curente</b>	<b>5.596.075</b>	<b>0</b>	<b>5.596.075</b>
51. Transferuri între unități ale administrației publice	1.912.540	0	1.912.540
51.02 Transferuri de capital	1.912.540	0	1.912.540
51.02.29 Alte transferuri de capital catre institutii publice	1.912.540	0	1.912.540
<b>56. Proiecte cu finanțare din Fonduri externe nerambursabile (FEN) postaderare</b>	<b>3.683.535</b>	<b>0</b>	<b>3.683.535</b>
56.01 Programe din Fondul European de Dezvoltare Regională (FEDR)	2.919.122	0	2.919.122
56.01.01 Finanțarea națională	803.347	0	803.347
56.01.02 Finanțarea externă nerambursabilă	1.743.674	0	1.743.674
56.01.03 Cheltuieli neeligibile	372.101	0	372.101
56.02 Programe din Fondul Social European (FSE)	764.413	0	764.413
56.02.01 Finanțarea națională	79.439	0	79.439
56.02.02 Finanțarea externă nerambursabilă	684.974	0	684.974
<b>70. Cheltuieli de capital</b>	<b>202.468</b>	<b>0</b>	<b>202.468</b>
71. Active nefinanciare	202.468	0	202.468
71.01 Active fixe	202.468	0	202.468
71.01.30 Alte active fixe	202.468	0	202.468
<b>70.02 LOCUINȚE, SERVICII SI DEZVOLTARE PUBLICĂ</b>			
<b>TOTAL CHELTUIELI :</b>	<b>453.860</b>	<b>0</b>	<b>453.860</b>
<b>CHELTUIELI CURENTE (SECȚIUNEA FUNCȚIONARE + DEZVOLTARE)</b>	<b>396.060</b>	<b>0</b>	<b>396.060</b>
<b>SECȚIUNEA DE FUNCȚIONARE</b>	<b>453.860</b>	<b>0</b>	<b>453.860</b>
<b>01. Cheltuieli curente</b>	<b>396.060</b>	<b>0</b>	<b>396.060</b>
20. Bunuri și servicii	296.060	0	296.060
20.30 Alte cheltuieli	296.060	0	296.060
55. Alte transferuri	100.000	0	100.000
55.01 Transferuri interne	100.000	0	100.000
55.01.18 Alte transferuri curente interne	100.000	0	100.000
81.01 Rambursări de credite	57.800	0	57.800
81.01.05 Rambursări de credite aferente datoriei publice externe locale	57.800	0	57.800

SPECIFICAȚIE	Buget aprobat	Influențe +	Buget rectificat
<b>74.02 PROTECȚIA MEDIULUI</b>			
<b>TOTAL CHELTUIELI :</b>	<b>49.491.875</b>	<b>0</b>	<b>49.491.875</b>
<b>CHELTUIELI CURENTE (SECȚIUNEA FUNCȚIONARE + DEZVOLTARE)</b>	<b>43.526.956</b>	<b>0</b>	<b>43.526.956</b>
<b>SECȚIUNEA DE FUNCȚIONARE</b>	<b>1.174.525</b>	<b>0</b>	<b>1.174.525</b>
<b>01.Cheptuieii curente</b>	<b>819.525</b>	<b>0</b>	<b>819.525</b>
<b>20. Bunuri și servicii</b>	<b>719.525</b>	<b>0</b>	<b>719.525</b>
20.01 Bunuri și servicii	85.170	0	85.170
20.12 Consultanță și expertiză	100.000	0	100.000
20.30 Alte cheptuieii	534.355	0	534.355
<b>55. Alte transferuri</b>	<b>100.000</b>	<b>0</b>	<b>100.000</b>
55.01 Transferuri interne	100.000	0	100.000
55.01.18 Alte transferuri curente interne	100.000	0	100.000
<b>81. Rambursări de credite</b>	<b>355.000</b>	<b>0</b>	<b>355.000</b>
81.01 Rambursări de credite	355.000	0	355.000
81.01.05 Rambursări de credite aferente datoriei publice externe locale	355.000	0	355.000
<b>SECȚIUNEA DEZVOLTARE</b>	<b>48.317.350</b>	<b>0</b>	<b>48.317.350</b>
<b>1.Cheptuieii curente</b>	<b>42.707.431</b>	<b>0</b>	<b>42.707.431</b>
<b>56. Proiecte cu finanțare din Fonduri externe nerambursabile (FEN) postaderare</b>	<b>42.707.431</b>	<b>0</b>	<b>42.707.431</b>
<b>56.01 Programe din Fondul European de Dezvoltare Regională (FEDR)</b>	<b>42.707.431</b>	<b>0</b>	<b>42.707.431</b>
56.01.01 Finanțarea națională	15.130.124	0	15.130.124
56.01.02 Finanțarea externă nerambursabilă	24.361.147	0	24.361.147
56.01.03 Cheptuieii neeligibile	3.216.160	0	3.216.160
<b>70. Cheptuieii de capital</b>	<b>5.609.919</b>	<b>0</b>	<b>5.609.919</b>
<b>71 Active nefinanciare</b>	<b>5.609.919</b>	<b>0</b>	<b>5.609.919</b>
<b>71.01 Active fixe</b>	<b>5.609.919</b>	<b>0</b>	<b>5.609.919</b>
71.01.01 Construcții	5.025.091	0	5.025.091
71.01.30 Alte active fixe	584.828	0	584.828
<b>83.02 AGRICULTURA, SILVICULTURA, PISCICULTURA SI VÂNĂTOARE</b>			
<b>TOTAL CHELTUIELI :</b>	<b>550.000</b>	<b>0</b>	<b>550.000</b>
<b>CHELTUIELI CURENTE (SECȚIUNEA FUNCȚIONARE + DEZVOLTARE)</b>	<b>550.000</b>	<b>0</b>	<b>550.000</b>
<b>SECȚIUNEA DE FUNCȚIONARE</b>	<b>505.000</b>	<b>0</b>	<b>505.000</b>
<b>01.Cheptuieii curente</b>	<b>505.000</b>	<b>0</b>	<b>505.000</b>
<b>51. Transferuri între unități ale administrației publice</b>	<b>505.000</b>	<b>0</b>	<b>505.000</b>
51.01 Transferuri curente	505.000	0	505.000
51.01.49 Transferuri din bugetul local pentru camerele agricole	505.000	0	505.000
<b>SECȚIUNEA DEZVOLTARE</b>	<b>45.000</b>	<b>0</b>	<b>45.000</b>
<b>01.Cheptuieii curente</b>	<b>45.000</b>	<b>0</b>	<b>45.000</b>
<b>51. Transferuri între unități ale administrației publice</b>	<b>45.000</b>	<b>0</b>	<b>45.000</b>
51.02 Transferuri de capital	45.000	0	45.000
51.02.29 Alte transferuri de capital către institutii publice	45.000	0	45.000
<b>84.02 TRANSPORTURI</b>			
<b>TOTAL CHELTUIELI :</b>	<b>44.281.732</b>	<b>4.298.753</b>	<b>48.580.485</b>
<b>CHELTUIELI CURENTE (SECȚIUNEA FUNCȚIONARE + DEZVOLTARE)</b>	<b>29.372.441</b>	<b>0</b>	<b>29.372.441</b>
<b>SECȚIUNEA DE FUNCȚIONARE</b>	<b>32.939.241</b>	<b>0</b>	<b>32.939.241</b>
<b>01.Cheptuieii curente</b>	<b>29.372.441</b>	<b>0</b>	<b>29.372.441</b>
<b>20. Bunuri și servicii</b>	<b>29.372.441</b>	<b>0</b>	<b>29.372.441</b>
20.01 Bunuri și servicii	28.942.641	0	28.942.641
20.05 Bunuri de natura obiectelor de inventar	1.700	0	1.700
20.30 Alte cheptuieii	428.100	0	428.100
<b>81.01 Rambursări de credite</b>	<b>3.566.800</b>	<b>0</b>	<b>3.566.800</b>
81.01.05 Rambursări de credite aferente datoriei publice externe locale	3.566.800	0	3.566.800

SPECIFICAȚIE	Buget aprobat	Influențe +,	Buget rectificat
<b>SECȚIUNEA DEZVOLTARE</b>	<b>11.342.491</b>	<b>4.298.753</b>	<b>15.641.244</b>
<b>70. Cheltuieli de capital</b>	<b>11.342.491</b>	<b>4.298.753</b>	<b>15.641.244</b>
<b>71 Active nefinanciare</b>	<b>9.242.491</b>	<b>4.298.753</b>	<b>13.541.244</b>
<b>71.01 Active fixe</b>	<b>9.192.491</b>	<b>4.298.753</b>	<b>13.491.244</b>
71.01.01 Construcții	8.494.891	4.298.753	12.793.644
71.01.30 Alte active fixe	697.600	0	697.600
<b>71.03 Reparații capitale aferente activelor fixe</b>	<b>50.000</b>	<b>0</b>	<b>50.000</b>
<b>72. Active financiare</b>	<b>2.100.000</b>	<b>0</b>	<b>2.100.000</b>
<b>72.01. Active financiare</b>	<b>2.100.000</b>	<b>0</b>	<b>2.100.000</b>
72.01.01 Participare la capitalul social al societăților comerciale	2.100.000	0	2.100.000
<b>87.02 ALTE ACȚIUNI ECONOMICE</b>			
<b>TOTAL CHELTUIELI :</b>	<b>1.554.321</b>	<b>0</b>	<b>1.554.321</b>
<b>SECȚIUNEA DEZVOLTARE</b>	<b>1.554.321</b>	<b>0</b>	<b>1.554.321</b>
<b>01.Cheltuieli curente</b>	<b>1.417.321</b>	<b>0</b>	<b>1.417.321</b>
<b>56.08 Programe Instrumentul European de Vecinătate și Parteneriat (ENP)</b>	<b>1.417.321</b>	<b>0</b>	<b>1.417.321</b>
56.08.01 Finanțarea națională	142.724	0	142.724
56.08.02 Finanțarea externă nerambursabilă	1.274.597	0	1.274.597
<b>70. Cheltuieli de capital</b>	<b>137.000</b>	<b>0</b>	<b>137.000</b>
<b>71 Active nefinanciare</b>	<b>137.000</b>	<b>0</b>	<b>137.000</b>
<b>71.01 Active fixe</b>	<b>137.000</b>	<b>0</b>	<b>137.000</b>
71.01.30 Alte active fixe	137.000	0	137.000

## DEFALCAREA

## cheltuielilor bugetului local al județului pe ordonatori de credite pe anul 2015

## Rectificarea a IX -a

U.M.=lei

SPECIFICAȚIE	Buget aprobat	Influențe +, -	Buget rectificat
<b>TOTAL CHELTUIELI din care:</b>	<b>316.267.971</b>	<b>7.871.724</b>	<b>324.139.695</b>
<i>Secțiunea de funcționare</i>	224.582.158	3.552.071	228.134.229
<i>Secțiunea de dezvoltare</i>	91.685.813	4.319.653	96.005.466
<b>51.02 AUTORITĂȚI PUBLICE</b>	<b>14.966.529</b>	<b>63.800</b>	<b>15.030.329</b>
- <i>Consiliul județean Vaslui din care:</i>	<b>14.966.529</b>	<b>63.800</b>	<b>15.030.329</b>
<i>Secțiunea de funcționare</i>	8.371.555	42.900	8.414.455
<i>Secțiunea de dezvoltare</i>	6.594.974	20.900	6.615.874
<b>54.02 ALTE SERVICII PUBLICE GENERALE</b>	<b>2.258.165</b>	<b>350.000</b>	<b>2.608.165</b>
- <i>Serviciul public comunitar de evidență a persoanelor Vaslui</i>	<b>678.165</b>	<b>0</b>	<b>678.165</b>
<i>Secțiunea de funcționare</i>	666.165	0	666.165
<i>Secțiunea de dezvoltare</i>	12.000	0	12.000
- <i>Consiliul Județean Vaslui</i>	<b>70.000</b>	<b>350.000</b>	<b>420.000</b>
<i>Secțiunea de funcționare</i>	70.000	350.000	420.000
- <i>Orașul Husi</i>	<b>450.000</b>	<b>0</b>	<b>450.000</b>
<i>Secțiunea de funcționare</i>	450.000	0	450.000
- <i>Comuna Balteni</i>	<b>50.000</b>	<b>0</b>	<b>50.000</b>
<i>Secțiunea de funcționare</i>	50.000	0	50.000
- <i>Comuna Băcești</i>	<b>200.000</b>	<b>0</b>	<b>200.000</b>
<i>Secțiunea de dezvoltare</i>	200.000	0	200.000
- <i>Comuna Bogdanesti</i>	<b>180.000</b>	<b>0</b>	<b>180.000</b>
<i>Secțiunea de funcționare</i>	180.000	0	180.000
- <i>Comuna Gîrceni</i>	<b>200.000</b>	<b>0</b>	<b>200.000</b>
<i>Secțiunea de funcționare</i>	200.000	0	200.000
- <i>Comuna Oșești</i>	<b>100.000</b>	<b>0</b>	<b>100.000</b>
<i>Secțiunea de funcționare</i>	100.000	0	100.000
- <i>Comuna Tutova</i>	<b>60.000</b>	<b>0</b>	<b>60.000</b>
<i>Secțiunea de funcționare</i>	60.000	0	60.000
- <i>Comuna Voinești</i>	<b>130.000</b>	<b>0</b>	<b>130.000</b>
<i>Secțiunea de funcționare</i>	130.000	0	130.000
- <i>Comuna Vulturești</i>	<b>140.000</b>	<b>0</b>	<b>140.000</b>
<i>Secțiunea de funcționare</i>	140.000	0	140.000
<b>55.02 TRANZACȚII PRIVIND DATORIA PUBLICĂ ȘI ÎMPRUMUTURI</b>	<b>3.414.090</b>	<b>0</b>	<b>3.414.090</b>
- <i>Consiliul județean Vaslui</i>	<b>3.414.090</b>	<b>0</b>	<b>3.414.090</b>
<i>Secțiunea de funcționare</i>	3.414.090	0	3.414.090
<b>60.02 APĂRARE</b>	<b>388.845</b>	<b>0</b>	<b>388.845</b>
- <i>Centrul militar Vaslui din care:</i>	<b>349.200</b>	<b>0</b>	<b>349.200</b>
<i>Secțiunea de funcționare</i>	329.000	0	329.000
<i>Secțiunea de dezvoltare</i>	20.200	0	20.200
- <i>Consiliul Județean Vaslui</i>	<b>39.645</b>	<b>0</b>	<b>39.645</b>
<i>Secțiunea de funcționare</i>	39.085	0	39.085
<i>Secțiunea de dezvoltare</i>	560	0	560
<b>61.02 ORDINE PUBLICĂ ȘI SIGURANȚĂ NAȚIONALĂ</b>	<b>1.608.179</b>	<b>0</b>	<b>1.608.179</b>
- <i>Inspectoratul pentru situații de urgență Vaslui din care:</i>	<b>887.199</b>	<b>0</b>	<b>887.199</b>
<i>Secțiunea de funcționare</i>	195.367	0	195.367
<i>Secțiunea de dezvoltare</i>	691.832	0	691.832
- <i>Consiliul județean Vaslui din care:</i>	<b>720.980</b>	<b>0</b>	<b>720.980</b>
<i>Secțiunea de funcționare</i>	353.300	0	353.300
<i>Secțiunea de dezvoltare</i>	367.680	0	367.680



SPECIFICAȚIE	Buget aprobat	Influențe +, -	Buget rectificat
<b>65.02 ÎNVĂȚĂMÂNT</b>	<b>36.610.406</b>	<b>59.671</b>	<b>36.670.077</b>
-Centrul școlar de educație incluzivă "ELISABETA POLIHRONIADE" Vaslui din care:	<b>6.009.519</b>	<b>0</b>	<b>6.009.519</b>
Secțiunea de funcționare	5.985.839	0	5.985.839
Secțiunea de dezvoltare	23.680	0	23.680
-Centrul școlar de educație incluzivă "C. Pufan" Vaslui din care:	<b>3.272.550</b>	<b>45.800</b>	<b>3.318.350</b>
Secțiunea de funcționare	3.232.550	45.800	3.278.350
Secțiunea de dezvoltare	40.000	0	40.000
- Liceul tehnologic special "Sfanta Ecaterina" Husi	<b>3.003.600</b>	<b>0</b>	<b>3.003.600</b>
Secțiunea de funcționare	2.923.350	0	2.923.350
Secțiunea de dezvoltare	80.250	0	80.250
-Centrul școlar de educație incluzivă Negrești din care:	<b>3.045.400</b>	<b>13.871</b>	<b>3.059.271</b>
Secțiunea de funcționare	3.045.400	13.871	3.059.271
-Centrul județean de resurse și asistență educațională Vaslui	<b>2.209.710</b>	<b>0</b>	<b>2.209.710</b>
Secțiunea de funcționare	2.209.710	0	2.209.710
-Inspectoratul școlar al județului Vaslui	<b>30.000</b>	<b>0</b>	<b>30.000</b>
Secțiunea de funcționare	30.000	0	30.000
-Consiliul județean Vaslui	<b>19.039.627</b>	<b>0</b>	<b>19.039.627</b>
Secțiunea de funcționare	12.553.748	0	12.553.748
Secțiunea de dezvoltare	6.485.879	0	6.485.879
<b>66.02 SĂNĂTATE</b>	<b>12.930.850</b>	<b>85.500</b>	<b>13.016.350</b>
-Spitalul de urgență Județean Vaslui din care:	<b>5.150.032</b>	<b>85.500</b>	<b>5.235.532</b>
Secțiunea de funcționare	<b>4.074.232</b>	<b>85.500</b>	<b>4.159.732</b>
Secțiunea de dezvoltare	1.075.800	0	1.075.800
-Centrul de asistență medico-socială Băcești	<b>1.301.557</b>	<b>0</b>	<b>1.301.557</b>
Secțiunea de funcționare	1.301.557	0	1.301.557
-Centrul de asistență medico-socială Codăești	<b>324.578</b>	<b>0</b>	<b>324.578</b>
Secțiunea de funcționare	324.578	0	324.578
-Consiliul Județean Vaslui din care:	<b>6.154.683</b>	<b>0</b>	<b>6.154.683</b>
Secțiunea de funcționare	43.500	0	43.500
Secțiunea de dezvoltare	6.111.183	0	6.111.183
<b>67.02 CULTURĂ, RECREERE ȘI RELIGIE</b>	<b>14.228.381</b>	<b>0</b>	<b>14.228.381</b>
-Consiliul județean Vaslui	<b>6.602.756</b>	<b>0</b>	<b>6.602.756</b>
Secțiunea de funcționare	3.896.460	0	3.896.460
Secțiunea de dezvoltare	2.706.296	0	2.706.296
-Teatrul "V.I.Popa" Bârlad	<b>1.392.236</b>	<b>0</b>	<b>1.392.236</b>
Secțiunea de funcționare	1.392.236	0	1.392.236
-Muzeul "V.Pârvan" Bârlad	<b>1.248.094</b>	<b>0</b>	<b>1.248.094</b>
Secțiunea de funcționare	1.248.094	0	1.248.094
-Muzeul "Ștefan cel Mare" Vaslui	<b>2.069.451</b>	<b>0</b>	<b>2.069.451</b>
Secțiunea de funcționare	1.950.151	0	1.950.151
Secțiunea de dezvoltare	119.300	0	119.300
-Biblioteca județeană "N.Milescu Spătarul" Vaslui din care:	<b>1.863.529</b>	<b>0</b>	<b>1.863.529</b>
Secțiunea de funcționare	1.803.529	0	1.803.529
Secțiunea de dezvoltare	60.000	0	60.000
-Centrul județean pentru conservare și promovare a culturii tradiționale Vaslui din care:	<b>1.052.315</b>	<b>0</b>	<b>1.052.315</b>
Secțiunea de funcționare	1.013.841	0	1.013.841
Secțiunea de dezvoltare	38.474	0	38.474

SPECIFICAȚIE	Buget aprobat	Influențe +,-	Buget rectificat
<b>68.02 ASIGURĂRI ȘI ASISTENȚĂ SOCIALĂ</b>	<b>133.530.738</b>	<b>3.014.000</b>	<b>136.544.738</b>
- <i> Direcția generală de asistență socială și protecția copilului Vaslui din care:</i>	<b>124.037.017</b>	<b>3.014.000</b>	<b>127.051.017</b>
<i> Secțiunea de funcționare</i>	123.272.604	3.014.000	126.286.604
<i> Secțiunea de dezvoltare</i>	764.413	0	764.413
- <b>Centrul de zi Negrești</b>	<b>75.000</b>	<b>0</b>	<b>75.000</b>
<i> Secțiunea de funcționare</i>	75.000	0	75.000
- <b>Centrul de asistență medico-socială Băcești</b>	<b>4.094.573</b>	<b>0</b>	<b>4.094.573</b>
<i> Secțiunea de funcționare</i>	2.980.702	0	2.980.702
<i> Secțiunea de dezvoltare</i>	1.113.871	0	1.113.871
- <b>Centrul de asistență medico-socială Codăești</b>	<b>2.054.558</b>	<b>0</b>	<b>2.054.558</b>
<i> Secțiunea de funcționare</i>	1.255.889	0	1.255.889
<i> Secțiunea de dezvoltare</i>	798.669	0	798.669
- <b>Consiliul județean Vaslui</b>	<b>3.269.590</b>	<b>0</b>	<b>3.269.590</b>
<i> Secțiunea de funcționare</i>	148.000	0	148.000
<i> Secțiunea de dezvoltare</i>	3.121.590	0	3.121.590
<b>70.02 LOCUINȚE, SERVICII ȘI DEZVOLTARE PUBLICĂ</b>	<b>453.860</b>	<b>0</b>	<b>453.860</b>
- <b>Consiliul județean Vaslui din care:</b>	<b>453.860</b>	<b>0</b>	<b>453.860</b>
<i> Secțiunea de funcționare</i>	453.860	0	453.860
<b>74.02 PROTECȚIA MEDIULUI</b>	<b>49.491.875</b>	<b>0</b>	<b>49.491.875</b>
- <b>Consiliul județean Vaslui din care:</b>	<b>49.491.875</b>	<b>0</b>	<b>49.491.875</b>
<i> Secțiunea de funcționare</i>	1.174.525	0	1.174.525
<i> Secțiunea de dezvoltare</i>	48.317.350	0	48.317.350
<b>83.02 AGRICULTURĂ, SILVICULTURĂ, PISCICULTURĂ ȘI VÂNĂTOARE</b>	<b>550.000</b>	<b>0</b>	<b>550.000</b>
- <b>Camera agricolă a județului Vaslui</b>	<b>550.000</b>	<b>0</b>	<b>550.000</b>
<i> Secțiunea de funcționare</i>	505.000	0	505.000
<i> Secțiunea de dezvoltare</i>	45.000	0	45.000
- <b>Consiliul județean Vaslui din care:</b>	<b>0</b>	<b>0</b>	<b>0</b>
<i> Secțiunea de funcționare</i>	0	0	0
<b>84.02 TRANSPORTURI</b>	<b>44.281.732</b>	<b>4.298.753</b>	<b>48.580.485</b>
- <b>Consiliul județean Vaslui din care:</b>	<b>44.281.732</b>	<b>4.298.753</b>	<b>48.580.485</b>
<i> Secțiunea de funcționare</i>	32.939.241	0	32.939.241
<i> Secțiunea de dezvoltare</i>	11.342.491	4.298.753	15.641.244
<b>87.02 ALTE ACȚIUNI ECONOMICE</b>	<b>1.554.321</b>	<b>0</b>	<b>1.554.321</b>
- <b>Consiliul județean Vaslui din care:</b>	<b>1.554.321</b>	<b>0</b>	<b>1.554.321</b>
<i> Secțiunea de dezvoltare</i>	1.554.321	0	1.554.321

## BUGETUL

aparaturii de specialitate al Consiliului Județean Vaslui pe anul 2015  
Rectificarea a IX -a

U.M.=lei

SPECIFICAȚIE	Buget aprobat	Influențe +, -	Buget rectificat
<b>TOTAL CHELTUIELI (SECȚIUNEA FUNCȚIONARE + DEZVOLTARE)</b>	<b>151.326.087</b>	<b>4.562.553</b>	<b>156.038.640</b>
<b>CHELTUIELI CURENTE (SECȚIUNEA FUNCȚIONARE + DEZVOLTARE)</b>	<b>123.595.552</b>	<b>392.900</b>	<b>123.988.452</b>
<b>SECȚIUNEA DE FUNCȚIONARE</b>	<b>64.011.731</b>	<b>392.900</b>	<b>64.404.631</b>
<b>01. Cheltuieli curente</b>	<b>60.032.131</b>	<b>392.900</b>	<b>60.425.031</b>
10. Cheltuieli de personal	4.972.399	0	4.972.399
20. Bunuri și servicii	34.633.419	42.900	34.676.319
30. Dobânzi	2.596.225	0	2.596.225
50.04 Fond de rezervă bugetară la dispoziția autorităților locale	70.000	350.000	420.000
51. Transferuri între unități ale administrației publice	30.000	0	30.000
55. Alte transferuri	1.243.118	0	1.243.118
57. Asistență socială	12.482.010	0	12.482.010
59. Alte cheltuieli	4.004.960	0	4.004.960
81 . Rambursări de credite	3.979.600	0	3.979.600
<b>SECȚIUNEA DE DEZVOLTARE</b>	<b>87.314.356</b>	<b>4.169.653</b>	<b>91.634.009</b>
<b>1. Cheltuieli curente</b>	<b>63.563.421</b>	<b>0</b>	<b>63.563.421</b>
55. Alte transferuri	367.680	0	367.680
56. Proiecte cu finanțare din Fonduri externe nerambursabile (FEN) postaderare	63.195.741	0	63.195.741
<b>70. Cheltuieli de capital</b>	<b>23.750.935</b>	<b>4.169.653</b>	<b>28.070.588</b>
71. Active nefinanciare	21.650.935	4.169.653	25.970.588
71.01 Active fixe	21.600.935	4.319.653	25.920.588
71.03 Reparații capitale aferente activelor fixe	50.000	0	50.000
72. Active financiare	2.100.000	0	2.100.000
72.01 Active financiare	2.100.000	0	2.100.000
<b>51.02. AUTORITĂȚI PUBLICE ȘI ACȚIUNI EXTERNE</b>			
<b>TOTAL CHELTUIELI :</b>	<b>14.966.529</b>	<b>63.800</b>	<b>15.030.329</b>
<b>CHELTUIELI CURENTE (SECȚIUNEA FUNCȚIONARE + DEZVOLTARE)</b>	<b>13.820.779</b>	<b>42.900</b>	<b>13.863.679</b>
<b>SECȚIUNEA DE FUNCȚIONARE</b>	<b>8.371.555</b>	<b>42.900</b>	<b>8.414.455</b>
<b>01. Cheltuieli curente</b>	<b>8.371.555</b>	<b>42.900</b>	<b>8.414.455</b>
10. Cheltuieli de personal	4.894.661	0	4.894.661
10.01 Cheltuieli salariale în bani	4.029.320	0	4.029.320
10.03 Contribuții	865.341	0	865.341
10.03.01 Contribuții de asigurări sociale de stat	591.605	0	591.605
10.03.02 Contribuții de asigurări șomaj	18.655	0	18.655
10.03.03 Contribuții de asigurări sociale de sănătate	212.669	0	212.669
10.03.04 Contribuții de asigurări pentru accidente de muncă și boli profesionale	5.677	0	5.677
10.03.06 Contribuții pt.Fondul national unic de asig.sociale de sănătate 0,85%	36.735	0	36.735
20. Bunuri și servicii	2.433.776	42.900	2.476.676
20.01 Bunuri și servicii	1.106.146	13.000	1.119.146
20.02 Reparații curente	635.000	0	635.000
20.05 Bunuri de natura obiectelor de inventar	67.130	26.900	94.030

SPECIFICAȚIE	Buget aprobat	Influențe +, -	Buget rectificat
20.06 Deplasări, detașări, transferări	130.000	0	130.000
20.11 Cărți, publicații și materiale documentare	145.000	0	145.000
20.12 Consultanță și expertiză	15.000	0	15.000
20.13 Pregătire profesională	30.000	0	30.000
20.14 Protecția muncii	35.000	0	35.000
20.25 Cheltuieli judiciare și extrajudiciare derivate din acțiuni în reprezentarea intereselor statului, potrivit dispozițiilor legale	83.000	0	83.000
20.30 Alte cheltuieli	187.500	3.000	190.500
55. Alte transferuri	1.043.118	0	1.043.118
55.01 Transferuri interne	1.026.568	0	1.026.568
55.01.18 Alte transferuri curente interne(cotizații)	1.026.568	0	1.026.568
55.02 Transferuri curente în străinătate	16.550	0	16.550
55.02.01 Contribuții și cotizații la organisme internaționale	16.550	0	16.550
<b>SECȚIUNEA DE DEZVOLTARE</b>	<b>6.594.974</b>	<b>20.900</b>	<b>6.615.874</b>
1.Cheltuieli curente	5.449.224	0	5.449.224
56. Proiecte cu finanțare din Fonduri externe nerambursabile (FEN) postaderare	5.449.224	0	5.449.224
56.01 Programe din Fondul European de Dezvoltare Regională (FEDR)	4.922.028	0	4.922.028
56.01.01 Finanțarea națională	921.551	0	921.551
56.01.02 Finanțarea externă nerambursabilă	4.000.477	0	4.000.477
56.02 Programe din Fondul Social European (FSE)	307.243	0	307.243
56.02.01 Finanțarea națională	34.473	0	34.473
56.02.02 Finanțarea externă nerambursabilă	272.770	0	272.770
56.08 Programe Instrumentul European de Vecinătate și Parteneriat (ENP)	161.953	0	161.953
56.08.01 Finanțarea națională	16.195	0	16.195
56.08.02 Finanțarea externă nerambursabilă	145.758	0	145.758
56.16 Alte facilități și instrumente postaderare	58.000	0	58.000
56.16.01 Finanțarea națională	23.000	0	23.000
56.16.02 Finanțarea externă nerambursabilă	35.000	0	35.000
70. Cheltuieli de capital	1.145.750	20.900	1.166.650
71. Active nefinanciare	1.145.750	20.900	1.166.650
71.01 Active fixe	1.145.750	20.900	1.166.650
71.01.02 Mașini, echipamente și mijloace de transport	465.750	0	465.750
71.01.03 Mobilier,aparatură birotică și alte active corporale	90.000	20.900	110.900
71.01.30 Alte active fixe	590.000	0	590.000
54.02 ALTE SERVICII PUBLICE GENERALE			
TOTAL CHELTUIELI :	70.000	350.000	420.000
CHELTUIELI CURENTE (SECȚIUNEA FUNCȚIONARE + DEZVOLTARE)	70.000	350.000	420.000
SECȚIUNEA DE FUNCȚIONARE	70.000	350.000	420.000
01.Cheltuieli curente	70.000	350.000	420.000
50.04 Fond de rezervă bugetară la dispoziția autorităților locale	70.000	350.000	420.000
55.02 TRANZACȚII PRIVIND DATORIA PUBLICĂ ȘI ÎMPRUMUTURI			
TOTAL CHELTUIELI	3.414.090	0	3.414.090
SECȚIUNEA DE FUNCȚIONARE	3.414.090	0	3.414.090
01.Cheltuieli curente	3.414.090	0	3.414.090
20. Bunuri și servicii	817.865	0	817.865
20.24 Comisioane și alte costuri aferente împrumuturilor	817.865	0	817.865
20.24.01 Comisioane și alte costuri aferente împrumuturilor externe	4.000	0	4.000
20.24.02 Comisioane și alte costuri aferente împrumuturilor interne	813.865	0	813.865
30. Dobânzi	2.596.225	0	2.596.225
30.01 Dobânzi aferente datoriei publice interne	1.499.225	0	1.499.225
30.01.01 Dobânzi aferente datoriei publice interne directe	1.499.225	0	1.499.225
30.02 Dobânzi aferente datoriei publice externe	1.097.000	0	1.097.000
30.02.05 Dobânzi aferente datoriei publice externe locale	1.097.000	0	1.097.000

SPECIFICAȚIE	Buget aprobat	Influențe +, -	Buget rectificat
<b>60.02 APĂRARE</b>			
TOTAL CHELTUIELI :	388.845	0	388.845
<b>CHELTUIELI CURENTE (SECȚIUNEA FUNCȚIONARE + DEZVOLTARE)</b>	368.085	0	368.085
<b>SECȚIUNEA DE FUNCȚIONARE</b>	368.085	0	368.085
<b>01.CheLtuielei curente</b>	368.085	0	368.085
<b>20. Bunuri și servicii</b>	368.085	0	368.085
20.01 Bunuri și servicii	141.780	2.760	144.540
20.02 Reparații curente	16.300	136	16.436
20.05 Bunuri de natura obiectelor de inventar	25.940	0	25.940
20.11 Cărți, publicații și materiale documentare	1.500	-636	864
20.30 Alte cheltuieli	182.565	-2.260	180.305
<b>SECȚIUNEA DEZVOLTARE</b>	20.760	0	20.760
<b>70. Cheltuieli de capital</b>	20.760	0	20.760
<b>71. Active nefinanciare</b>	20.760	0	20.760
<b>71.01 Active fixe</b>	20.760	0	20.760
71.01.03 Mobilier, aparatură birotică și alte active corporale	20.760	0	20.760
<b>61.02 ORDINE PUBLICĂ ȘI SIGURANȚĂ NAȚIONALĂ</b>			
TOTAL CHELTUIELI :	1.608.179	-150.000	1.608.179
<b>CHELTUIELI CURENTE (SECȚIUNEA FUNCȚIONARE + DEZVOLTARE)</b>	916.347	0	916.347
<b>SECȚIUNEA DE FUNCȚIONARE</b>	548.667	0	548.667
<b>01.CheLtuielei curente</b>	548.667	0	548.667
<b>20. Bunuri și servicii</b>	542.667	0	542.667
20.01 Bunuri și servicii	162.750	0	162.750
20.02 Reparații curente	338.550	0	338.550
20.05 Bunuri de natura obiectelor de inventar	27.000	0	27.000
20.11 Cărți, publicații și materiale documentare	3.000	0	3.000
20.13 Pregătire profesională	5.028	0	5.028
20.14 Protecția muncii	3.611	0	3.611
20.30 Alte cheltuieli	2.728	0	2.728
<b>57. Asistență socială</b>	6.000	0	6.000
<b>57.02 Ajutoare sociale</b>	6.000	0	6.000
57.02.02 Ajutoare sociale în natura	6.000	0	6.000
<b>SECȚIUNEA DEZVOLTARE</b>	1.059.512	-150.000	1.059.512
<b>1.CheLtuielei curente</b>	367.680	0	367.680
<b>55. Alte transferuri</b>	367.680	0	367.680
<b>55.01 Transferuri interne</b>	367.680	0	367.680
55.01.42 Transferuri din bugetul local către asociațiile de dezvoltare intercomunitară	367.680	0	367.680
<b>70. Cheltuieli de capital</b>	691.832	-150.000	691.832
<b>71. Active nefinanciare</b>	691.832	-150.000	691.832
<b>71.01 Active fixe</b>	691.832	0	691.832
71.01.01 Constructii	382.832	-150.000	232.832
71.01.02 Mașini, echipamente și mijloace de transport	284.000	150.000	434.000
71.01.30 Alte active fixe	25.000	0	25.000
<b>65.02. ÎNVĂȚĂMÂNT</b>			
TOTAL CHELTUIELI :	19.069.627	0	19.069.627
<b>CHELTUIELI CURENTE (SECȚIUNEA FUNCȚIONARE + DEZVOLTARE)</b>	19.019.627	0	19.019.627
<b>SECȚIUNEA DE FUNCȚIONARE</b>	12.583.748	0	12.583.748
<b>01.CheLtuielei curente</b>	12.583.748	0	12.583.748
<b>10. Cheltuieli de personal</b>	77.738	0	77.738
10.01 Cheltuieli salariale în bani	77.738	0	77.738
<b>51. Transferuri între unități ale administrației publice</b>	30.000	0	30.000
<b>51.01 Transferuri curente</b>	30.000	0	30.000
51.01.01 Transferuri către instituții publice	30.000	0	30.000

SPECIFICAȚIE	Buget aprobat	Influențe +, -	Buget rectificat
<b>57. Asistență socială</b>	<b>12.476.010</b>	<b>0</b>	<b>12.476.010</b>
<b>57.02 Ajutoare sociale</b>	<b>12.476.010</b>	<b>0</b>	<b>12.476.010</b>
57.02.02 Ajutoare sociale în natura	12.476.010	0	12.476.010
<b>SECȚIUNEA DEZVOLTARE</b>	<b>6.485.879</b>	<b>0</b>	<b>6.485.879</b>
<b>01. Cheltuieli curente</b>	<b>6.435.879</b>	<b>0</b>	<b>6.435.879</b>
<b>56. Proiecte cu finanțare din Fonduri externe nerambursabile (FEN)</b>	<b>6.435.879</b>	<b>0</b>	<b>6.435.879</b>
<b>56.01 Programe din Fondul European de Dezvoltare Regională</b>	<b>5.400.035</b>	<b>0</b>	<b>5.400.035</b>
56.01.01 Finanțarea națională	1.657.975	0	1.657.975
56.01.02 Finanțarea externă nerambursabilă	3.637.625	0	3.637.625
56.01.03 Cheltuieli neeligibile	104.435	0	104.435
<b>56.17 Mecanismul financiar SEE</b>	<b>1.035.844</b>	<b>0</b>	<b>1.035.844</b>
56.17.01 Finanțarea națională	259.324	0	259.324
56.17.02 Finanțarea externă nerambursabilă	776.520	0	776.520
<b>70. Cheltuieli de capital</b>	<b>50.000</b>	<b>0</b>	<b>50.000</b>
<b>71. Active nefinanciare</b>	<b>50.000</b>	<b>0</b>	<b>50.000</b>
<b>71.01 Active fixe</b>	<b>50.000</b>	<b>0</b>	<b>50.000</b>
71.01.30 Alte active fixe	50.000	0	50.000
<b>66.02 SĂNĂTATE</b>			
TOTAL CHELTUIELI :	6.154.683	0	6.154.683
<b>CHELTUIELI CURENTE (SECȚIUNEA FUNCȚIONARE + DEZVOLTARE)</b>	<b>4.310.264</b>	<b>0</b>	<b>4.310.264</b>
<b>SECȚIUNEA DE FUNCȚIONARE</b>	<b>43.500</b>	<b>0</b>	<b>43.500</b>
<b>01. Cheltuieli curente</b>	<b>43.500</b>	<b>0</b>	<b>43.500</b>
<b>20. Bunuri și servicii</b>	<b>43.500</b>	<b>0</b>	<b>43.500</b>
20.01 Bunuri și servicii	3.500	0	3.500
20.02 Reparații curente	40.000	0	40.000
<b>SECȚIUNEA DEZVOLTARE</b>	<b>6.111.183</b>	<b>0</b>	<b>6.111.183</b>
<b>1. Cheltuieli curente</b>	<b>4.266.764</b>	<b>0</b>	<b>4.266.764</b>
<b>56. Proiecte cu finanțare din Fonduri externe nerambursabile (FEN)</b>			
<b>postaderare</b>	<b>4.266.764</b>	<b>0</b>	<b>4.266.764</b>
<b>56.01 Programe din Fondul European de Dezvoltare Regională</b>	<b>4.266.764</b>	<b>0</b>	<b>4.266.764</b>
56.01.01 Finanțarea națională	1.318.165	0	1.318.165
56.01.02 Finanțarea externă nerambursabilă	2.895.391	0	2.895.391
<b>70. Cheltuieli de capital</b>	<b>1.844.419</b>	<b>0</b>	<b>1.844.419</b>
<b>71. Active nefinanciare</b>	<b>1.844.419</b>	<b>0</b>	<b>1.844.419</b>
<b>71.01 Active fixe</b>	<b>1.844.419</b>	<b>0</b>	<b>1.844.419</b>
71.01.01 Construcții	575.066	0	575.066
71.01.30 Alte active fixe	1.269.353	0	1.269.353
<b>67.02 CULTURĂ, RECREERE ȘI RELIGIE</b>			
TOTAL CHELTUIELI :	6.602.756	0	6.602.756
<b>CHELTUIELI CURENTE (SECȚIUNEA FUNCȚIONARE + DEZVOLTARE)</b>	<b>3.896.460</b>	<b>0</b>	<b>3.896.460</b>
<b>SECȚIUNEA DE FUNCȚIONARE</b>	<b>3.896.460</b>	<b>0</b>	<b>3.896.460</b>
<b>01. Cheltuieli curente</b>	<b>3.896.460</b>	<b>0</b>	<b>3.896.460</b>
<b>20. Bunuri și servicii</b>	<b>18.500</b>	<b>0</b>	<b>18.500</b>
20.01 Bunuri și servicii	11.500	0	11.500
20.02 Reparații curente	4.000	0	4.000
20.05 Bunuri de natura obiectelor de inventar	1.000	0	1.000
20.30 Alte cheltuieli	2.000	0	2.000
<b>59. Alte cheltuieli</b>	<b>3.877.960</b>	<b>0</b>	<b>3.877.960</b>
59.11 Asociații și fundații	455.000	0	455.000
59.12 Sustinerea cultelor	18.000	0	18.000
59.15 Contribuții la salarizarea personalului neclerical	3.404.960	0	3.404.960
<b>SECȚIUNEA DEZVOLTARE</b>	<b>2.706.296</b>	<b>0</b>	<b>2.706.296</b>
<b>70. Cheltuieli de capital</b>	<b>2.706.296</b>	<b>0</b>	<b>2.706.296</b>
<b>71. Active nefinanciare</b>	<b>2.706.296</b>	<b>0</b>	<b>2.706.296</b>
<b>71.01 Active fixe</b>	<b>2.706.296</b>	<b>0</b>	<b>2.706.296</b>
71.01.30 Alte active fixe	252.100	0	252.100

SPECIFICAȚIE	Buget aprobat	Influențe +, -	Buget rectificat
<b>68.02 ASIGURĂRI ȘI ASISTENȚĂ SOCIALĂ</b>			
<b>TOTAL CHELTUIELI :</b>	<b>3.269.590</b>	<b>0</b>	<b>3.269.590</b>
<b>CHELTUIELI CURENTE (SECȚIUNEA FUNCȚIONARE + DEZVOLTARE)</b>	<b>3.067.122</b>	<b>0</b>	<b>3.067.122</b>
<b>SECȚIUNEA DE FUNCȚIONARE</b>	<b>148.000</b>	<b>0</b>	<b>148.000</b>
<b>01. Cheltuieli curente</b>	<b>148.000</b>	<b>0</b>	<b>148.000</b>
<b>59. Alte cheltuieli</b>	<b>127.000</b>	<b>0</b>	<b>127.000</b>
<b>SECȚIUNEA DEZVOLTARE</b>	<b>3.121.590</b>	<b>0</b>	<b>3.121.590</b>
<b>1.Cheltuieli curente</b>	<b>2.919.122</b>	<b>0</b>	<b>2.919.122</b>
<b>56. Proiecte cu finanțare din Fonduri externe nerambursabile (FEN) postaderare</b>	<b>2.919.122</b>	<b>0</b>	<b>2.919.122</b>
<b>56.01 Programe din Fondul European de Dezvoltare Regională (FEDR)</b>	<b>2.919.122</b>	<b>0</b>	<b>2.919.122</b>
56.01.01 Finanțarea națională	803.347	0	803.347
56.01.02 Finanțarea externă nerambursabilă	1.743.674	0	1.743.674
56.01.03 Cheltuieli neeligibile	372.101	0	372.101
<b>70. Cheltuieli de capital</b>	<b>202.468</b>	<b>0</b>	<b>202.468</b>
<b>71. Active nefinanciare</b>	<b>202.468</b>	<b>0</b>	<b>202.468</b>
<b>71.01 Active fixe</b>	<b>202.468</b>	<b>0</b>	<b>202.468</b>
71.01.30 Alte active fixe	202.468	0	202.468
<b>70.02 LOCUINȚE, SERVICII ȘI DEZVOLTARE PUBLICĂ</b>			
<b>TOTAL CHELTUIELI :</b>	<b>453.860</b>	<b>0</b>	<b>453.860</b>
<b>CHELTUIELI CURENTE (SECȚIUNEA FUNCȚIONARE + DEZVOLTARE)</b>	<b>396.060</b>	<b>0</b>	<b>396.060</b>
<b>SECȚIUNEA DE FUNCȚIONARE</b>	<b>453.860</b>	<b>0</b>	<b>453.860</b>
<b>01. Cheltuieli curente</b>	<b>396.060</b>	<b>0</b>	<b>396.060</b>
<b>20. Bunuri și servicii</b>	<b>296.060</b>	<b>0</b>	<b>296.060</b>
<b>20.30 Alte cheltuieli</b>	<b>296.060</b>	<b>0</b>	<b>296.060</b>
<b>55. Alte transferuri</b>	<b>100.000</b>	<b>0</b>	<b>100.000</b>
<b>55.01 Transferuri interne</b>	<b>100.000</b>	<b>0</b>	<b>100.000</b>
55.01.18 Alte transferuri curente interne	100.000	0	100.000
<b>81.01 Rambursări de credite</b>	<b>57.800</b>	<b>0</b>	<b>57.800</b>
81.01.05 Rambursări de credite aferente datoriei publice externe locale	57.800	0	57.800
<b>74.02 PROTECȚIA MEDIULUI</b>			
<b>TOTAL CHELTUIELI :</b>	<b>49.491.875</b>	<b>0</b>	<b>49.491.875</b>
<b>CHELTUIELI CURENTE (SECȚIUNEA FUNCȚIONARE + DEZVOLTARE)</b>	<b>43.526.956</b>	<b>0</b>	<b>43.526.956</b>
<b>SECȚIUNEA DE FUNCȚIONARE</b>	<b>1.174.525</b>	<b>0</b>	<b>1.174.525</b>
<b>01. Cheltuieli curente</b>	<b>819.525</b>	<b>0</b>	<b>819.525</b>
<b>20. Bunuri și servicii</b>	<b>719.525</b>	<b>0</b>	<b>719.525</b>
<b>20.01 Bunuri și servicii</b>	<b>85.170</b>	<b>0</b>	<b>85.170</b>
<b>20.12 Consultanță și expertiză</b>	<b>100.000</b>	<b>0</b>	<b>100.000</b>
<b>20.30 Alte cheltuieli</b>	<b>534.355</b>	<b>0</b>	<b>534.355</b>
<b>55. Alte transferuri</b>	<b>100.000</b>	<b>0</b>	<b>100.000</b>
<b>55.01 Transferuri interne</b>	<b>100.000</b>	<b>0</b>	<b>100.000</b>
55.01.18 Alte transferuri curente interne	100.000	0	100.000
<b>81. Rambursări de credite</b>	<b>355.000</b>	<b>0</b>	<b>355.000</b>
<b>81.01 Rambursări de credite</b>	<b>355.000</b>	<b>0</b>	<b>355.000</b>
81.01.05 Rambursări de credite aferente datoriei publice externe locale	355.000	0	355.000
<b>SECȚIUNEA DEZVOLTARE</b>	<b>48.317.350</b>	<b>0</b>	<b>48.317.350</b>
<b>1.Cheltuieli curente</b>	<b>42.707.431</b>	<b>0</b>	<b>42.707.431</b>
<b>56. Proiecte cu finanțare din Fonduri externe nerambursabile (FEN) postaderare</b>	<b>42.707.431</b>	<b>0</b>	<b>42.707.431</b>
<b>56.01 Programe din Fondul European de Dezvoltare Regională (FEDR)</b>	<b>42.707.431</b>	<b>0</b>	<b>42.707.431</b>
56.01.01 Finanțarea națională	15.130.124	0	15.130.124
56.01.02 Finanțarea externă nerambursabilă	24.361.147	0	24.361.147
<b>70. Cheltuieli de capital</b>	<b>5.609.919</b>	<b>0</b>	<b>5.609.919</b>
<b>71 Active nefinanciare</b>	<b>5.609.919</b>	<b>0</b>	<b>5.609.919</b>
<b>71.01 Active fixe</b>	<b>5.609.919</b>	<b>0</b>	<b>5.609.919</b>
71.01.01 Construcții	5.025.091	0	5.025.091
71.01.30 Alte active fixe	584.828	0	584.828

SPECIFICAȚIE	Buget aprobat	Influențe +, -	Buget rectificat
<b>84.02 TRANSPORTURI</b>			
<b>TOTAL CHELTUIELI :</b>	<b>44.281.732</b>	<b>4.298.753</b>	<b>48.580.485</b>
<b>CHELTUIELI CURENTE (SECȚIUNEA FUNCȚIONARE + DEZVOLTARE)</b>	<b>29.372.441</b>	<b>0</b>	<b>29.372.441</b>
<b>SECȚIUNEA DE FUNCȚIONARE</b>	<b>32.939.241</b>	<b>0</b>	<b>32.939.241</b>
<b>01.Cheptuieli curente</b>	<b>29.372.441</b>	<b>0</b>	<b>29.372.441</b>
<b>20. Bunuri și servicii</b>	<b>29.372.441</b>	<b>0</b>	<b>29.372.441</b>
<b>20.01 Bunuri și servicii</b>	<b>28.942.641</b>	<b>0</b>	<b>28.942.641</b>
<b>20.05 Bunuri de natura obiectelor de inventar</b>	<b>1.700</b>	<b>0</b>	<b>1.700</b>
<b>20.30 Alte cheltuieli</b>	<b>428.100</b>	<b>0</b>	<b>428.100</b>
<b>81.01 Rambursări de credite</b>	<b>3.566.800</b>	<b>0</b>	<b>3.566.800</b>
81.01.05 Rambursări de credite aferente datoriei publice externe locale	3.566.800	0	3.566.800
<b>SECȚIUNEA DEZVOLTARE</b>	<b>11.342.491</b>	<b>4.298.753</b>	<b>15.641.244</b>
<b>70. Cheltuieli de capital</b>	<b>11.342.491</b>	<b>4.298.753</b>	<b>15.641.244</b>
<b>71 Active nefinanciare</b>	<b>9.242.491</b>	<b>4.298.753</b>	<b>13.541.244</b>
<b>71.01 Active fixe</b>	<b>9.192.491</b>	<b>4.298.753</b>	<b>13.491.244</b>
71.01.01 Construcții	8.494.891	4.298.753	12.793.644
71.01.30 Alte active fixe	697.600	0	697.600
<b>71.03 Reparatii capitale aferente activelor fixe</b>	<b>50.000</b>	<b>0</b>	<b>50.000</b>
<b>87.02 ALTE ACȚIUNI ECONOMICE</b>			
<b>TOTAL CHELTUIELI :</b>	<b>1.554.321</b>	<b>0</b>	<b>1.554.321</b>
<b>SECȚIUNEA DEZVOLTARE</b>	<b>1.554.321</b>	<b>0</b>	<b>1.554.321</b>
<b>01.Cheptuieli curente</b>	<b>1.417.321</b>	<b>0</b>	<b>1.417.321</b>
<b>56.08 Programe Instrumentul European de Vecinătate si Parteneriat (ENP)</b>	<b>1.417.321</b>	<b>0</b>	<b>1.417.321</b>
56.08.01 Finanțarea națională	142.724	0	142.724
56.08.02 Finanțarea externă nerambursabilă	1.274.597	0	1.274.597
<b>70. Cheltuieli de capital</b>	<b>137.000</b>	<b>0</b>	<b>137.000</b>
<b>71 Active nefinanciare</b>	<b>137.000</b>	<b>0</b>	<b>137.000</b>
<b>71.01 Active fixe</b>	<b>137.000</b>	<b>0</b>	<b>137.000</b>
71.01.30 Alte active fixe	137.000	0	137.000



## BUGETUL

Centrului Militar județean Vaslui pe anul 2015

Rectificarea a IX -a

Cap. 60.02 APARARE

U.M.=lei

SPECIFICAȚIE	Buget aprobat	Influențe +, -	Buget rectificat
<b>TOTAL VENITURI</b>	349.200	0	349.200
<i>1. Alocații de la bugetul local al județului</i>	349.200	0	349.200
<b>TOTAL CHELTUIELI</b>	349.200	0	349.200
<b>SECȚIUNEA DE FUNCȚIONARE</b>	329.000	0	329.000
<b>01.Cheltuieli curente</b>	329.000	0	329.000
<b>20. Bunuri si servicii</b>	329.000	0	329.000
20.01 Bunuri si servicii	130.150	2.760	132.910
20.02 Reparatii curente	11.100	136	11.236
20.05 Bunuri de natura obiectelor de inventar	20.000		20.000
20.11 Cărți, publicații și materiale documentare	1.500	-636	864
20.30 Alte cheltuieli	166.250	-2.260	163.990
<b>SECȚIUNEA DE DEZVOLTARE</b>	20.200	0	20.200
<b>70.Cheltuieli de capital</b>	20.200	0	20.200
<b>71. Active nefinanciare</b>	20.200	0	20.200
71.01 Active fixe	20.200	0	20.200
71.01.03 Mobilier,aparatură birotică și alte active corporale	20.200		20.200

## BUGETUL

Inspectoratului pentru situații de urgență "Podul Înalt" al județului Vaslui pe anul 2015

Rectificarea a IX -a

Cap. 61.02 ORDINE PUBLICA SI SIGURANTA NATIONALA

U.M. =lei

SPECIFICAȚIE	Buget aprobat	Influențe +, -	Buget rectificat
<b>TOTAL VENITURI</b>	<b>887.199</b>	<b>0</b>	<b>887.199</b>
<i>1. Alocații de la bugetul județean</i>	<i>887.199</i>	<i>0</i>	<i>887.199</i>
<b>TOTAL CHELTUIELI</b>	<b>887.199</b>	<b>0</b>	<b>887.199</b>
<b>SECȚIUNEA DE FUNCȚIONARE</b>	<b>195.367</b>	<b>0</b>	<b>195.367</b>
<b>01. Cheltuieli curente</b>	<b>195.367</b>	<b>0</b>	<b>195.367</b>
<b>20. Bunuri și servicii</b>	<b>189.367</b>	<b>0</b>	<b>189.367</b>
<b>20.01 Bunuri și servicii</b>	<b>111.450</b>		<b>111.450</b>
<b>20.02 Reparații curente</b>	<b>38.550</b>		<b>38.550</b>
<b>20.05 Bunuri de natura obiectelor de inventar</b>	<b>25.000</b>		<b>25.000</b>
<b>20.11 Cărți, publicații și materiale documentare</b>	<b>3.000</b>		<b>3.000</b>
<b>20.13 Pregătire profesională</b>	<b>5.028</b>		<b>5.028</b>
<b>20.14 Protecția muncii</b>	<b>3.611</b>		<b>3.611</b>
<b>20.30 Alte cheltuieli</b>	<b>2.728</b>		<b>2.728</b>
<b>57. Asistență socială</b>	<b>6.000</b>	<b>0</b>	<b>6.000</b>
<b>57.02 Ajutoare sociale</b>	<b>6.000</b>	<b>0</b>	<b>6.000</b>
57.02.02 Ajutoare sociale în natura	6.000		6.000
<b>SECȚIUNEA DE DEZVOLTARE</b>	<b>691.832</b>	<b>0</b>	<b>691.832</b>
<b>70. Cheltuieli de capital</b>	<b>691.832</b>	<b>0</b>	<b>691.832</b>
<b>71. Active nefinanciare</b>	<b>691.832</b>	<b>0</b>	<b>691.832</b>
<b>71.01 Active fixe</b>	<b>691.832</b>	<b>0</b>	<b>691.832</b>
71.01.01 Constructii	382.832	-150.000	232.832
71.01.02 Mașini, echipamente și mijloace de transport	284.000	150.000	434.000
71.01.30 Alte active fixe	25.000		25.000



la Hotărârea nr. 203 / 04 decembrie 2015

**BUGETUL**  
Centrului școlar de educație incluzivă "C. Pufan" Vaslui pe anul 2015  
*Rectificarea a IX -a*

Cap. 65.02 ÎNVĂȚĂMÂNT

U.M.=lei

SPECIFICAȚIE	Buget aprobat	Influențe +, -	Buget rectificat
<b>TOTAL VENITURI</b>	<b>3.272.550</b>	<b>45.800</b>	<b>3.318.350</b>
<i>1. Alocații de la bugetul local al județului</i>	<i>3.272.550</i>	<i>45.800</i>	<i>3.318.350</i>
<b>TOTAL CHELTUIELI</b>	<b>3.272.550</b>	<b>45.800</b>	<b>3.318.350</b>
<b>SECȚIUNEA DE FUNCȚIONARE</b>	<b>3.232.550</b>	<b>45.800</b>	<b>3.278.350</b>
<b>01.Cheltuieli curente</b>	<b>3.232.550</b>	<b>45.800</b>	<b>3.278.350</b>
<b>10. Cheltuieli de personal</b>	<b>2.455.950</b>	<b>45.800</b>	<b>2.501.750</b>
<b>10.01 Cheltuieli salariale în bani</b>	<b>1.974.800</b>	<b>16.700</b>	<b>1.991.500</b>
<b>10.03 Contribuții</b>	<b>481.150</b>	<b>29.100</b>	<b>510.250</b>
10.03.01 Contribuții de asigurări sociale de stat	322.000	22.000	344.000
10.03.02 Contribuții de asigurări șomaj	9.200		9.200
10.03.03 Contribuții de asigurări sociale de sănătate	102.800	1.100	103.900
10.03.04 Contribuții de asigurări pentru accidente de muncă și boli profesionale	3.450		3.450
10.03.06 Contribuții pt.Fondul național unic de asig.sociale de sănătate 0,85%	43.700	6.000	49.700
<b>20. Bunuri și servicii</b>	<b>721.600</b>	<b>0</b>	<b>721.600</b>
<b>20.01 Bunuri și servicii</b>	<b>343.400</b>	<b>-9.800</b>	<b>333.600</b>
<b>20.02 Reparații curente</b>	<b>52.600</b>	<b>5.000</b>	<b>57.600</b>
<b>20.03 Hrană</b>	<b>240.000</b>		<b>240.000</b>
<b>20.04 Medicamente și materiale sanitare</b>	<b>13.500</b>	<b>-4.000</b>	<b>9.500</b>
<b>20.05 Bunuri de natura obiectelor de inventar</b>	<b>64.400</b>	<b>7.500</b>	<b>71.900</b>
<b>20.06 Deplasări, detașări, transferări</b>	<b>2.500</b>		<b>2.500</b>
<b>20.13 Pregătire profesională</b>	<b>1.500</b>	<b>800</b>	<b>2.300</b>
<b>20.14 Protecția muncii</b>	<b>3.700</b>	<b>500</b>	<b>4.200</b>
<b>57. Asistență socială</b>	<b>55.000</b>	<b>0</b>	<b>55.000</b>
<b>57.02 Ajutoare sociale</b>	<b>55.000</b>	<b>0</b>	<b>55.000</b>
57.02.01 Ajutoare sociale în numerar	24.000		24.000
57.02.02 Ajutoare sociale în natură	31.000		31.000
<b>SECȚIUNEA DE DEZVOLTARE</b>	<b>40.000</b>	<b>0</b>	<b>40.000</b>
<b>70. Cheltuieli de capital</b>	<b>40.000</b>	<b>0</b>	<b>40.000</b>
<b>71. Active nefinanciare</b>	<b>40.000</b>	<b>0</b>	<b>40.000</b>
<b>71.01 Active fixe</b>	<b>40.000</b>	<b>0</b>	<b>40.000</b>
71.01.02 Mașini,echipamente și mijloace de transport	40.000		40.000



la Hotărârea nr. 203 / 04 decembrie 2015

**BUGETUL**  
Centrului școlar de educație incluzivă Negrești pe anul 2015  
*Rectificarea a IX -a*

Cap. 65.02 ÎNVĂȚĂMÂNT

U.M.=lei

SPECIFICAȚIE	Buget aprobat	Influențe +, -	Buget rectificat
<b>TOTAL VENITURI</b>	<b>3.045.400</b>	<b>13.871</b>	<b>3.059.271</b>
<i>1. Alocații de la bugetul local al județului</i>	<i>3.045.400</i>	<i>13.871</i>	<i>3.059.271</i>
<b>TOTAL CHELTUIELI</b>	<b>3.045.400</b>	<b>13.871</b>	<b>3.059.271</b>
<b>SECȚIUNEA DE FUNCȚIONARE</b>	<b>3.045.400</b>	<b>13.871</b>	<b>3.059.271</b>
<b>01.Cheptuieii curente</b>	<b>3.045.400</b>	<b>13.871</b>	<b>3.059.271</b>
<i>10. Cheptuieii de personal</i>	<i>2.369.700</i>	<i>0</i>	<i>2.369.700</i>
<i>10.01 Cheptuieii salariale în bani</i>	<i>1.937.000</i>		<i>1.937.000</i>
<i>10.03 Contribuții</i>	<i>432.700</i>	<i>0</i>	<i>432.700</i>
10.03.01 Contribuții de asigurări sociale de stat	301.800		301.800
10.03.02 Contribuții de asigurări șomaj	10.800		10.800
10.03.03 Contribuții de asigurări sociale de sănătate	99.300		99.300
10.03.04 Contribuții de asigurări pentru accidente de muncă și boli profesionale	3.400		3.400
10.03.06 Contribuții pt.Fondul național unic de asig.sociale de sănătate 0,85%	17.400		17.400
<i>20. Bunuri și servicii</i>	<i>592.700</i>	<i>13.871</i>	<i>606.571</i>
<i>20.01 Bunuri și servicii</i>	<i>187.500</i>	<i>13.871</i>	<i>201.371</i>
<i>20.02 Reparații curente</i>	<i>10.000</i>		<i>10.000</i>
<i>20.03 Hrană</i>	<i>340.000</i>		<i>340.000</i>
<i>20.04 Medicamente și materiale sanitare</i>	<i>2.600</i>		<i>2.600</i>
<i>20.05 Bunuri de natura obiectelor de inventar</i>	<i>40.000</i>		<i>40.000</i>
<i>20.06 Deplasări, detașări, transferări</i>	<i>4.000</i>		<i>4.000</i>
<i>20.11 Cărți, publicații și materiale documentare</i>	<i>900</i>		<i>900</i>
<i>20.13 Pregătire profesională</i>	<i>4.000</i>		<i>4.000</i>
<i>20.14 Protecția muncii</i>	<i>1.000</i>		<i>1.000</i>
<i>20.30 Alte cheltuieli</i>	<i>2.700</i>		<i>2.700</i>
<b>57. Asistență socială</b>	<b>83.000</b>	<b>0</b>	<b>83.000</b>
<i>57.02. Ajutoare sociale</i>	<i>83.000</i>	<i>0</i>	<i>83.000</i>
57.02.01 Ajutoare sociale în numerar	26.000		26.000
57.02.02 Ajutoare sociale în natură	57.000		57.000
<b>SECȚIUNEA DE DEZVOLTARE</b>	<b>0</b>	<b>0</b>	<b>0</b>
<b>70.Cheptuieii de capital</b>	<b>0</b>	<b>0</b>	<b>0</b>
<i>71. Active nefinanciare</i>	<i>0</i>	<i>0</i>	<i>0</i>
<i>71.01 Active fixe</i>	<i>0</i>	<i>0</i>	<i>0</i>
71.01.01 Construcții	0		0
71.01.02 Mașini, echipamente și mijloace de transport	0		0
71.01.30 Alte active fixe	0		0



la Hotărârea nr. 203 / 04 decembrie 2015

## BUGETUL

Direcției generale de asistență socială și protecția copilului Vaslui pe anul 2015

Centralizator

Rectificarea a IX -a

Cap. 68.02 ASIGURARI ȘI ASISTENȚĂ SOCIALĂ

U.M. = lei

SPECIFICAȚIE	Buget aprobat	Influențe +, -	Buget rectificat
<b>TOTAL VENITURI</b>	<b>124.037.017</b>	<b>3.014.000</b>	<b>127.051.017</b>
<b>1. Alocații de la bugetul local al județului</b>	<b>124.037.017</b>	<b>3.014.000</b>	<b>127.051.017</b>
<b>TOTAL CHELTUIELI</b>	<b>124.037.017</b>	<b>3.014.000</b>	<b>127.051.017</b>
<b>SECȚIUNEA DE FUNCȚIONARE</b>	<b>123.272.604</b>	<b>3.014.000</b>	<b>126.286.604</b>
<b>01. Cheltuieli curente</b>	<b>123.303.556</b>	<b>3.051.236</b>	<b>126.354.792</b>
<b>10. Cheltuieli de personal</b>	<b>42.552.039</b>	<b>0</b>	<b>42.552.039</b>
<b>10.01 Cheltuieli salariale în bani</b>	<b>34.680.909</b>	<b>78.310</b>	<b>34.759.219</b>
<b>10.03 Contribuții</b>	<b>7.871.130</b>	<b>-78.310</b>	<b>7.792.820</b>
10.03.01 Contribuții de asigurări sociale de stat	5.526.545	-54.000	5.472.545
10.03.02 Contribuții de asigurări șomaj	174.684	-3.410	171.274
10.03.03 Contribuții de asigurări sociale de sănătate	1.817.226	-21.700	1.795.526
10.03.04 Contribuții de asigurări pentru accidente de muncă și boli profesionale	55.639	550	56.189
10.03.06 Contribuții pt. Fondul național unic de asig. sociale de sănătate 0,85%	297.036	250	297.286
<b>20. Bunuri și servicii</b>	<b>27.601.617</b>	<b>3.051.236</b>	<b>30.652.853</b>
<b>20.01 Bunuri și servicii</b>	<b>11.321.475</b>	<b>1.307.517</b>	<b>12.628.992</b>
<b>20.02 Reparații curente</b>	<b>3.810.193</b>	<b>449.999</b>	<b>4.260.192</b>
<b>20.03 Hrană</b>	<b>7.000.050</b>	<b>107.132</b>	<b>7.107.182</b>
<b>20.04 Medicamente și materiale sanitare</b>	<b>720.745</b>	<b>214.701</b>	<b>935.446</b>
<b>20.05 Bunuri de natura obiectelor de inventar</b>	<b>1.487.675</b>	<b>206.001</b>	<b>1.693.676</b>
<b>20.06 Deplasări, detașări, transferări</b>	<b>989.467</b>	<b>224.700</b>	<b>1.214.167</b>
<b>20.11 Cărți, publicații și materiale documentare</b>	<b>21.099</b>	<b>7.267</b>	<b>28.366</b>
<b>20.13 Pregătire profesională</b>	<b>212.149</b>	<b>13.419</b>	<b>225.568</b>
<b>20.14 Protecția muncii</b>	<b>18.894</b>	<b>0</b>	<b>18.894</b>
<b>20.30 Alte cheltuieli</b>	<b>2.019.870</b>	<b>520.500</b>	<b>2.540.370</b>
<b>57. Asistență socială</b>	<b>53.149.900</b>	<b>0</b>	<b>53.149.900</b>
<b>57.02 Ajutoare sociale</b>	<b>53.149.900</b>	<b>0</b>	<b>53.149.900</b>
57.02.01 Ajutoare sociale în numerar	53.149.900	0	53.149.900
<b>85. Plați efectuate în anii precedenți și recuperate în anul curent</b>	<b>-30.952</b>	<b>-37.236</b>	<b>-68.188</b>
85.01 Plați efectuate în anii precedenți și recuperate în anul curent	-30.952	-37.236	-68.188
<b>SECȚIUNEA DE DEZVOLTARE</b>	<b>764.413</b>	<b>0</b>	<b>764.413</b>
<b>01. Cheltuieli curente</b>	<b>764.413</b>	<b>0</b>	<b>764.413</b>
<b>56.02 Programe din Fondul Social European (FSE)</b>	<b>764.413</b>	<b>0</b>	<b>764.413</b>
56.02.01 Finanțarea națională	79.439	0	79.439
56.02.02 Finanțarea externă nerambursabilă	684.974	0	684.974



## BUGETUL

Direcției generale de asistență socială și protecția copilului Vaslui pe anul 2015

Rectificarea a IX -a

Subcap. 68.02.04 ASISTENȚĂ ACORDATA PERSOANELOR ÎN VÂRSTĂ

U.M.=lei

SPECIFICAȚIE	Buget aprobat	Influențe +, -	Buget rectificat
<b>TOTAL VENITURI</b>	<b>2.939.106</b>	<b>183.947</b>	<b>3.123.053</b>
<b>1. Alocații de la bugetul local al județului</b>	<b>2.939.106</b>	<b>183.947</b>	<b>3.123.053</b>
<b>TOTAL CHELTUIELI</b>	<b>2.939.106</b>	<b>183.947</b>	<b>3.123.053</b>
<b>SECȚIUNEA DE FUNCȚIONARE</b>	<b>2.939.106</b>	<b>183.947</b>	<b>3.123.053</b>
<b>01.Cheletuieii curente</b>	<b>2.942.106</b>	<b>184.947</b>	<b>3.127.053</b>
<b>10. Cheltuieli de personal</b>	<b>1.219.697</b>	<b>36.000</b>	<b>1.255.697</b>
<b>10.01 Cheltuieli salariale în bani</b>	<b>997.481</b>	<b>30.310</b>	<b>1.027.791</b>
<b>10.03 Contribuții</b>	<b>222.216</b>	<b>5.690</b>	<b>227.906</b>
10.03.01 Contribuții de asigurări sociale de stat	155.927	4.000	159.927
10.03.02 Contribuții de asigurări șomaj	4.858	90	4.948
10.03.03 Contribuții de asigurări sociale de sănătate	51.446	1.300	52.746
10.03.04 Contribuții de asigurări pentru accidente de muncă și boli profesionale	1.576	50	1.626
10.03.06 Contribuții pt.Fondul national unic de asig.sociale de sănătate 0,85%	8.409	250	8.659
<b>20. Bunuri și servicii</b>	<b>1.722.409</b>	<b>148.947</b>	<b>1.871.356</b>
<b>20.01 Bunuri și servicii</b>	<b>633.278</b>	<b>44.518</b>	<b>677.796</b>
<b>20.02 Reparații curente</b>	<b>218.304</b>	<b>16.537</b>	<b>234.841</b>
<b>20.03 Hrană</b>	<b>630.603</b>	<b>11.890</b>	<b>642.493</b>
<b>20.04 Medicamente și materiale sanitare</b>	<b>116.118</b>	<b>34.127</b>	<b>150.245</b>
<b>20.05 Bunuri de natura obiectelor de inventar</b>	<b>101.576</b>	<b>41.060</b>	<b>142.636</b>
<b>20.06 Deplasări, detașări, transferări</b>	<b>16.785</b>	<b>144</b>	<b>16.929</b>
<b>20.13 Pregătire profesională</b>	<b>1.130</b>	<b>658</b>	<b>1.788</b>
<b>20.14 Protecția muncii</b>			<b>0</b>
<b>20.30 Alte cheltuieli</b>	<b>4.615</b>	<b>13</b>	<b>4.628</b>
<b>85. Plați efectuate în anul precedent și recuperate în anul curent</b>	<b>-3.000</b>	<b>-1.000</b>	<b>-4.000</b>
85.01 Plați efectuate în anii precedenți și recuperate în anul curent	-3.000	-1.000	-4.000



## BUGETUL

## Direcției generale de asistență socială și protecția copilului Vaslui pe anul 2015

## Rectificarea a IX -a

## Subcap. 68.02.05 ASISTENTA SOCIALA IN CAZ DE BOLI SI INVALIDITATI

U.M.=lei

SPECIFICAȚIE	Buget aprobat	Influențe +, -	Buget rectificat
<b>TOTAL VENITURI</b>	<b>71.928.185</b>	<b>1.078.516</b>	<b>73.006.701</b>
<b>1. Alocații de la bugetul local al județului</b>	<b>71.928.185</b>	<b>1.078.516</b>	<b>73.006.701</b>
<b>TOTAL CHELTUIELI</b>	<b>71.928.185</b>	<b>1.078.516</b>	<b>73.006.701</b>
<b>SECȚIUNEA DE FUNCȚIONARE</b>	<b>71.928.185</b>	<b>1.078.516</b>	<b>73.006.701</b>
<b>01.Cheltuieli curente</b>	<b>71.938.692</b>	<b>1.104.878</b>	<b>73.043.570</b>
<b>10. Cheltuieli de personal</b>	<b>8.618.327</b>	<b>242.000</b>	<b>8.860.327</b>
<b>10.01 Cheltuieli salariale în bani</b>	<b>7.035.150</b>	<b>195.000</b>	<b>7.230.150</b>
<b>10.03 Contribuții</b>	<b>1.583.177</b>	<b>47.000</b>	<b>1.630.177</b>
10.03.01 Contribuții de asigurări sociale de stat	1.113.490	32.000	1.145.490
10.03.02 Contribuții de asigurări șomaj	34.984	1.500	36.484
10.03.03 Contribuții de asigurări sociale de sănătate	363.986	11.000	374.986
10.03.04 Contribuții de asigurări pentru accidente de muncă și boli profesionale	11.228	500	11.728
10.03.06 Contribuții pt.Fondul național unic de asig.sociale de sănătate	59.489	2.000	61.489
0,85%			
<b>20. Bunuri și servicii</b>	<b>10.170.465</b>	<b>862.878</b>	<b>11.033.343</b>
<b>20.01 Bunuri și servicii</b>	<b>3.928.989</b>	<b>380.816</b>	<b>4.309.805</b>
<b>20.02 Reparații curente</b>	<b>1.414.484</b>	<b>107.153</b>	<b>1.521.637</b>
<b>20.03 Hrană</b>	<b>3.050.736</b>	<b>47.822</b>	<b>3.098.558</b>
<b>20.04 Medicamente și materiale sanitare</b>	<b>369.622</b>	<b>128.332</b>	<b>497.954</b>
<b>20.05 Bunuri de natura obiectelor de inventar</b>	<b>678.561</b>	<b>64.953</b>	<b>743.514</b>
<b>20.06 Deplasări, detașări, transferări</b>	<b>180.379</b>	<b>13.648</b>	<b>194.027</b>
<b>20.11 Cărți, publicații și materiale documentate</b>	<b>252</b>	<b>2.807</b>	<b>3.059</b>
<b>20.13 Pregătire profesională</b>	<b>13.045</b>		<b>13.045</b>
<b>20.30 Alte cheltuieli</b>	<b>534.397</b>	<b>117.347</b>	<b>651.744</b>
<b>57. Asistență socială</b>	<b>53.149.900</b>	<b>0</b>	<b>53.149.900</b>
<b>57.02 Ajutoare sociale</b>	<b>53.149.900</b>	<b>0</b>	<b>53.149.900</b>
57.02.01 Ajutoare sociale în numerar	53.149.900		53.149.900
<b>85. Plați efectuate în anii precedenți și recuperate în anul curent</b>	<b>-10.507</b>	<b>-26.362</b>	<b>-36.869</b>
85.01 Plați efectuate în anii precedenți și recuperate în anul curent	-10.507	-26.362	-36.869
<b>SECȚIUNEA DE DEZVOLTARE</b>		<b>0</b>	<b>0</b>
<b>70. Cheltuieli de capital</b>		<b>0</b>	<b>0</b>
<b>71. Active nefinanciare</b>		<b>0</b>	<b>0</b>
<b>71.01 Active fixe</b>		<b>0</b>	<b>0</b>
71.01.01 Construcții			0
71.01.02 Mașini, echipamente și mijloace de transport			0
71.01.03 Mobilier, aparatură birotică și alte active corporale			0

la Hotărârea nr. 203 / 04 decembrie 2015

## BUGETUL

Direcției generale de asistență socială și protecția copilului Vaslui pe anul 2015

Rectificarea a IX -a

Subcap. 68.02.06 ASISTENȚĂ SOCIALĂ PENTRU FAMILIE ȘI COPII

U.M. = lei

SPECIFICAȚIE	Buget aprobat	Influențe +, -	Buget rectificat
TOTAL VENITURI	37.730.284	1.057.572	38.787.856
1. Alocății de la bugetul local al județului	37.730.284	1.057.572	38.787.856
TOTAL CHELTUIELI	37.730.284	1.057.572	38.787.856
SECȚIUNEA DE FUNCȚIONARE	37.730.284	1.057.572	38.787.856
01. Cheltuieli curente	37.746.352	1.067.446	38.813.798
10. Cheltuieli de personal	28.073.623	-93.000	27.980.623
10.01 Cheltuieli salariale în bani	22.874.024	-42.000	22.832.024
10.03 Contribuții	5.199.599	-51.000	5.148.599
10.03.01 Contribuții de asigurări sociale de stat	3.649.150	-30.000	3.619.150
10.03.02 Contribuții de asigurări somaj	115.602	-5.000	110.602
10.03.03 Contribuții de asigurări sociale de sănătate	1.201.700	-14.000	1.187.700
10.03.04 Contribuții de asigurări pentru accidente de muncă și boli profesionale	36.717		36.717
10.03.06 Contribuții pt. Fondul național unic de asig. sociale de sănătate 0,85%	196.430	-2.000	194.430
20. Bunuri și servicii	9.672.729	1.160.446	10.833.175
20.01 Bunuri și servicii	2.382.400	428.355	2.810.755
20.02 Reparații curente	1.971.236	203.116	2.174.352
20.03 Hrană	3.315.451	47.373	3.362.824
20.04 Medicamente și materiale sanitare	157.436	30.233	187.669
20.05 Bunuri de natura obiectelor de inventar	217.005	50.986	267.991
20.06 Deplasări, detașări, transferări	234.631	2.010	236.641
20.11 Cărți, publicații și materiale documentare	693	148	841
20.13 Pregătire profesională	36.055		36.055
20.30 Alte cheltuieli	1.357.822	398.225	1.756.047
85. Plați efectuate în anii precedenți și recuperate în anul curent	-16.068	-9.874	-25.942
85.01 Plați efectuate în anii precedenți și recuperate în anul curent	-16.068	-9.874	-25.942



## BUGETUL

Direcției generale de asistență socială și protecția copilului Vaslui pe anul 2015

Rectificarea a IX -a

Subcap. 68.02.50 ALTE CHELTUIELI ÎN DOMENIUL ASIGURĂRILOR ȘI ASISTENȚEI SOCIALE

U.M.=lei

SPECIFICAȚIE	Buget aprobat	Influențe +, -	Buget rectificat
<b>TOTAL VENITURI</b>	<b>11.439.442</b>	<b>693.965</b>	<b>12.133.407</b>
<b>1. Alocații de la bugetul local al județului</b>	<b>11.439.442</b>	<b>693.965</b>	<b>12.133.407</b>
<b>TOTAL CHELTUIELI</b>	<b>11.439.442</b>	<b>693.965</b>	<b>12.133.407</b>
<b>SECȚIUNEA DE FUNCȚIONARE</b>	<b>10.675.029</b>	<b>693.965</b>	<b>11.368.994</b>
<b>01.Cheptuieli curente</b>	<b>10.676.406</b>	<b>693.965</b>	<b>11.370.371</b>
<b>10. Cheltuieli de personal</b>	<b>4.640.392</b>	<b>-185.000</b>	<b>4.455.392</b>
<b>10.01 Cheltuieli salariale în bani</b>	<b>3.774.254</b>	<b>-105.000</b>	<b>3.669.254</b>
<b>10.03 Contribuții</b>	<b>866.138</b>	<b>-80.000</b>	<b>786.138</b>
10.03.01 Contribuții de asigurări sociale de stat	607.978	-60.000	547.978
10.03.02 Contribuții de asigurări somaj	19.240		19.240
10.03.03 Contribuții de asigurări sociale de sănătate	200.094	-20.000	180.094
10.03.04 Contribuții de asigurări pentru accidente de muncă și boli profesionale	6.118		6.118
10.03.06 Contribuții pt.Fondul național unic de asig.sociale de sănătate 0,85%	32.708		32.708
<b>20. Bunuri și servicii</b>	<b>6.036.014</b>	<b>878.965</b>	<b>6.914.979</b>
<b>20.01 Bunuri și servicii</b>	<b>4.376.808</b>	<b>453.828</b>	<b>4.830.636</b>
<b>20.02 Reparații curente</b>	<b>206.169</b>	<b>123.193</b>	<b>329.362</b>
<b>20.03 Hrană</b>	<b>3.260</b>	<b>47</b>	<b>3.307</b>
<b>20.04 Medicamente și materiale sanitare</b>	<b>77.569</b>	<b>22.009</b>	<b>99.578</b>
<b>20.05 Bunuri de natura obiectelor de inventar</b>	<b>490.533</b>	<b>49.002</b>	<b>539.535</b>
<b>20.06 Deplasări, detașări, transferări</b>	<b>557.672</b>	<b>208.898</b>	<b>766.570</b>
<b>20.11 Cărți, publicații și materiale documentare</b>	<b>20.154</b>	<b>4.312</b>	<b>24.466</b>
<b>20.13 Pregătire profesională</b>	<b>161.919</b>	<b>12.761</b>	<b>174.680</b>
<b>20.14 Protecția muncii</b>	<b>18.894</b>		<b>18.894</b>
<b>20.30 Alte cheltuieli</b>	<b>123.036</b>	<b>4.915</b>	<b>127.951</b>
<b>85. Plați efectuate în anul precedent și recuperate în anul curent</b>	<b>-1.377</b>	<b>0</b>	<b>-1.377</b>
85.01 Plați efectuate în anii precedenți și recuperate în anul curent	-1.377		-1.377
<b>SECȚIUNEA DE DEZVOLTARE</b>	<b>764.413</b>	<b>0</b>	<b>764.413</b>
<b>01.Cheptuieli curente</b>	<b>764.413</b>	<b>0</b>	<b>764.413</b>
<b>56.02 Programe din Fondul Social European (FSE)</b>	<b>764.413</b>	<b>0</b>	<b>764.413</b>
56.02.01 Finanțarea națională	79.439		79.439
56.02.02 Finanțarea externă nerambursabilă	684.974		684.974

## LISTA

obiectivelor de investiții cu finanțare din bugetul local al județului pe anul 2015

Rectificarea a IX -a

U.M.=lei

Nr. crt.	Denumirea obiectivelor de investiții	Suma
1	<b>TOTAL CHELTUIELI de investiții din care:</b>	<b>90.173.146</b>
2	TOTAL active nefinanciare din care :	26.212.992
3	- 71.01 Active fixe	26.162.992
4	- 71.03 Reparații capitale aferente activelor fixe	50.000
5	- 56. Total Proiecte cu finanțare din Fonduri externe nerambursabile (FEN) postaderare	63.960.154
6	<b>A. Lucrări în continuare din care:</b>	<b>63.403.003</b>
7	- 71.01 Active fixe	13.375.333
8	- 56. Proiecte cu finanțare din Fonduri externe nerambursabile (FEN) postaderare	50.027.670
9	<b>B. Lucrări noi din care:</b>	<b>13.105.531</b>
10	- 71.01 Active fixe	7.705.496
11	- 56. Proiecte cu finanțare din Fonduri externe nerambursabile (FEN) postaderare	5.400.035
12	<b>C. Alte cheltuieli de investiții din care:</b>	<b>13.664.612</b>
13	- 71.01 Active fixe	5.082.163
14	- 56. Proiecte cu finanțare din Fonduri externe nerambursabile (FEN) postaderare	8.532.449
15	71.03 Reparații capitale aferente activelor fixe	50.000
16	<b>51.02 AUTORITĂȚI PUBLICE</b>	<b>6.615.874</b>
17	-Consiliul Județean Vaslui	6.615.874
18	<b>C. Alte cheltuieli de investiții din care :</b>	<b>6.615.874</b>
19	- 71.01 Active fixe	1.166.650
20	- 56. Proiecte cu finanțare din Fonduri externe nerambursabile (FEN)	5.449.224
21	- 56.01 Programe din Fondul European de Dezvoltare Regională (FEDR) din	4.922.028
22	- 56.02 Programe din Fondul Social European (FSE)	307.243
23	- 56.08 Programe Instrumentul European de Vecinătate și Parteneriat (ENP)	161.953
24	- 56.16 Alte facilitati și instrumente postaderare	58.000
25	<b>60.02. APĂRARE</b>	<b>20.760</b>
26	-Consiliul județean Vaslui (Centrul militar)	20.200
27	<b>C. Alte cheltuieli de investiții din care :</b>	<b>20.200</b>
28	- 71.01 Active fixe	20.200
29	Consiliului județean Vaslui ( Structură teritorială pentru probleme speciale Vaslui)	560
30	<b>C. Alte cheltuieli de investiții din care :</b>	<b>560</b>
31	- 71.01 Active fixe	560
32	<b>61.02 ORDINE PUBLICĂ ȘI SIGURANȚĂ NAȚIONALĂ</b>	<b>691.832</b>
33	- Inspectoratul pentru situații de urgență Vaslui	691.832
34	<b>B. Lucrări noi din care:</b>	<b>232.832</b>
35	- 71.01 Active fixe - Demolare structura existenta, construire garaj inchis pentru autovehicule achizitionate prin POR	232.832

Nr. crt.	Denumirea obiectivelor de investiții	Suma
36	<b>C. Alte cheltuieli de investiții din care :</b>	<b>459.000</b>
37	- 71.01 Active fixe	459.000
38	<b>65.02 ÎNVĂȚĂMÂNT</b>	<b>6.629.809</b>
39	-Consiliul județean Vaslui	6.485.879
40	<b>B. Lucrări noi din care:</b>	<b>5.400.035</b>
41	- 56.01 Programe din Fondul European de Dezvoltare Regională (FEDR)	5.400.035
42	Proiect : Centrul pentru Educație Incluzivă Negrești	5.400.035
43	<b>C. Alte cheltuieli de investiții din care :</b>	<b>1.085.844</b>
44	- 56.17 Mecanismul financiar SEE	1.035.844
45	- 71.01 Active fixe	50.000
46	<b>Centrului școlar de educație incluzivă "Aurora" Vaslui</b>	<b>23.680</b>
47	<b>C. Alte cheltuieli de investiții din care :</b>	<b>23.680</b>
48	- 71.01 Active fixe	23.680
49	<b>Centrului școlar de educație incluzivă "C. Pufan" Vaslui</b>	<b>40.000</b>
50	<b>C. Alte cheltuieli de investiții din care :</b>	<b>40.000</b>
51	- 71.01 Active fixe	40.000
52	<b>- Liceul tehnologic special "Sfanta Ecaterina" Husi</b>	<b>80.250</b>
53	<b>C. Alte cheltuieli de investiții din care :</b>	<b>80.250</b>
54	- 71.01 Active fixe	80.250
55	<b>66.02 SĂNĂTATE</b>	<b>6.111.183</b>
56	-Consiliul județean Vaslui	6.111.183
57	<b>A. Lucrări în continuare din care:</b>	<b>3.498.536</b>
58	56.01 Programe din Fondul European de Dezvoltare Regională (FEDR)	2.983.796
59	<b>-Reabilitarea, modernizarea și echiparea Spitalului Județean de Urgență Vaslui</b>	<b>2.983.796</b>
60	- 71.01 Active fixe	514.740
61	<b>- Completarea măsurilor de securitate la incendiu la Spitalul Județean de Urgență Vaslui</b>	<b>514.740</b>
62	<b>B. Lucrări noi din care:</b>	<b>60.326</b>
63	<b>Construire cladire grup electrogen la Spitalului Județean de Urgență Vaslui</b>	<b>60.326</b>
64	<b>C. Alte cheltuieli de investiții din care :</b>	<b>2.552.321</b>
65	- 71.01 Active fixe	1.269.353
66	- 56. Proiecte cu finanțare din Fonduri externe nerambursabile (FEN)	1.282.968
67	- 56.01 Programe din Fondul European de Dezvoltare Regională (FEDR)	1.282.968
68	<b>67.02. CULTURĂ, RECREERE ȘI RELIGIE</b>	<b>2.804.770</b>
69	<b>-Consiliul județean Vaslui din care:</b>	<b>2.706.296</b>
70	<b>A. Lucrări în continuare din care:</b>	<b>2.454.196</b>
71	<b>Reparații capitale și refuncționalizare Casa Armatei Vaslui -Centru cultural județean multifuncțional</b>	2.454.196
72	<b>C. Alte cheltuieli de investiții din care:</b>	<b>252.100</b>
73	- 71.01 Active fixe	252.100
74	<b>-Biblioteca județeană "N. M. Spătarul" Vaslui</b>	<b>60.000</b>
75	<b>C. Alte cheltuieli de investiții din care:</b>	<b>60.000</b>
76	- 71.01 Active fixe	60.000



Nr. crt.	Denumirea obiectivelor de investiții	Suma
77	<b>Centrului județean pentru conservare și promovare a culturii tradiționale Vaslui</b>	<b>38.474</b>
78	<b>C. Alte cheltuieli de investiții din care:</b>	<b>38.474</b>
79	- 71.01 Active fixe	38.474
80	<b>68.02. ASIGURĂRI ȘI ASISTENȚĂ SOCIALĂ</b>	<b>3.886.003</b>
81	- Consiliul județean Vaslui	<b>3.121.590</b>
82	<b>A. Lucrări în continuare din care:</b>	<b>2.919.122</b>
83	56.01 Programe din Fondul European de Dezvoltare Regională (FEDR)	2.919.122
84	- Reabilitare , modernizare, dezvoltare si echipare "Centrul de asistență medico- socială Codăești" din care :	2.919.122
85	- Lucrari de constructii și instalatii	2.919.122
86	<b>C. Alte cheltuieli de investiții din care:</b>	<b>202.468</b>
87	- 71.01 Active fixe	202.468
88	<b>-Direcția generală de asistență socială și protecția copilului Vaslui</b>	<b>764.413</b>
89	<b>C. Alte cheltuieli de investiții din care :</b>	<b>764.413</b>
90	- 56.02 Programe din Fondul Social European (FSE)	764.413
91	<b>74.02. PROTECȚIA MEDIULUI</b>	<b>48.317.350</b>
92	- Consiliul județean Vaslui	<b>48.317.350</b>
93	<b>B. Lucrări noi din care:</b>	<b>250.000</b>
94	- 71.01 Active fixe	250.000
95	Racordare la rețeaua de distribuție a energiei electrice pentru depozitele urbane existente la Barlad, Husi si Negrești, in cadrul proiectului "Sistem integrat de management al deșeurilor solide in județul Vaslui	250.000
96	<b>A. Lucrări în continuare din care:</b>	<b>47.482.522</b>
97	- 71.01 Active fixe	4.775.091
98	- Programul de îmbunătățire a calității mediului prin împădurirea terenurilor agricole degradate la nivelul comunelor Codăești, Fălciu, Rebricea și Ștefan cel Mare	857.727
99	Reabilitare sistem alimentare cu apa, a sistemului de canalizare si a statiilor de epurare a apelor uzate in Vaslui, Barlad, Husi si Negrești	3.867.364
100	Reabilitare sistem alimentare cu apa, a sistemului de canalizare si a statiilor de epurare a apelor uzate in Vaslui, Barlad, Husi si Negrești- Etapa a II a	50.000
101	- 56.01 Programe din Fondul European de Dezvoltare Regională (FEDR)	<b>42.707.431</b>
102	- Sistem integrat de management al deșeurilor solide in județul Vaslui	42.707.431
103	<b>C. Alte cheltuieli de investiții din care:</b>	<b>584.828</b>
104	- 71.01 Active fixe	584.828
105	<b>84.02. TRANSPORTURI</b>	<b>13.541.244</b>
106	-Consiliul județean Vaslui	<b>13.541.244</b>
107	- 71.01 Active fixe	<b>13.491.244</b>
108	- 71.03 Reparatii capitale aferente activelor fixe	<b>50.000</b>
109	<b>A. Lucrări în continuare din care:</b>	<b>5.631.306</b>
110	- 71.01 Active fixe	5.631.306
111	Reabilitare și modernizare DJ 244 K : DN 24 (Munteni de Sus) – Tanacu – Bălțați – Crăsnășeni – Leoști – Vinețești – Oltenești – Zgura, km 18+170 - 34+610 (L=16,440 km)	1.450.000
112	Reabilitare și modernizare DJ 245 L : DN 24 (Costești) – Punișeni – Chițcani – Pârvești – Mănăstirea Pârvești, km 0+000 - 10+920 (L=10,920 km)	200.000
113	Reabilitare drum județean DJ 245: DN 24 (Barlad)-Drujesti-Bacani-Vulpaseni-Ghicani-Alexandru Vlahuta-Buda-Morareni-Floresti-Oprisita (DN2F), km 22+700 - 33+200 (L=10,500km)	855.591



Nr. crt.	Denumirea obiectivelor de investiții	Suma
114	Reabilitare și modernizare DJ244J:DN24A (Epureni)-Horga, km 0+000-6+250 L=6,250 km	611.569
115	Reabilitare și modernizare DJ245A: Muntenii de Jos (DN24)-Lipovat-Suceveni-Bogdana-Similisoara-Gavanu-Morareni-Gherghesti-Valea Lupului-Lunca Silistea-lana (DJ 243), km 37+310-40+310 L= 3,000 km	555.421
116	Reabilitare și modernizare DJ242F: Trestiana-(DJ242)-Grajdeni-Manastirea Grajdeni, km 0+000-13+900 L=13,900km	976.127
117	Reabilitare și modernizare drum județean DJ 207J: DJ207E (Delești)-Balești-Fastaci, km 0+000-7+693 L=7,693km	557.415
118	Reabilitare și modernizare DJ 245B: Gherghesti (DJ245A)-Corodesti-Chetrosu-Draxeni-Rugaria-Ivanesti( DN 2F), km 0+000-2+000, L=2,000 km	425.183
119	<b>B. Lucrări noi din care:</b>	<b>7.162.338</b>
120	- 71.01 Active fixe	7.162.338
121	Reabilitare și modernizare drum județean DJ 284 : DN 24 B(Husi)-Epureni-Duda-Pahnesti-Fundatura-Arsura-DN 28(Ghermanesti),km 0+000-2+650, km 4+400-19+400, km 23+450-25+500,km 25+500-27+079, L=21,279 km"	5.049.108
122	Proiectare ( PT+DDE ) și execuție"Reabilitare și modernizare drum județean DJ 207 H :DN 2 F ( Vaslui )-Fabrica ceramica-Chițoc-Poiana Căprioarei -Tabăra de copii , km 4+200-6+700, ( L= 2,500 km )	300.000
123	Proiectare ( PT+DDE ) și execuție"Reabilitare și modernizare drum județean DJ 243 C :DJ 243 ( Mărășești)-Voinești, km 0+000-5+102, ( L=5,102 km )	150.000
124	Proiectare ( PT+DDE ) și execuție"Reabilitare și modernizare drum județean DJ 244 L :DJ 244 D(Tăbălăiești)-Averești, km 0+000-2+500, ( L= 2,500km )	350.000
125	Proiectare ( PT+DDE ) și execuție"Reabilitare și modernizare drum județean DJ 244 I : Murgeni( DN 24 A )-Sărățeni-Mălușteni-DC 67, km 4+600-9+100, ( L= 4,500km )	250.000
126	Proiectare ( PT+DDE ) și execuție"Reabilitare și modernizare drum județean DJ 244 M : DN 24 ( Crasna )-Albești-Idrici de sus-DJ 244 A ( Idrici de Sus ), km 8+680-12+180, ( L= 3,500km )	200.000
127	Proiectare ( PT+DDE ) și execuție"Reabilitare și modernizare drum județean DJ 245 E :DN 24 ( Bulboaca )-Zizınca-Deleni-Moreni-DJ 245 L ( Costești ), km 1+600-3+000 , km 4+000-4+200, ( L= 1,600km )	300.000
128	Proiectare ( PT+DDE ) și execuție"Reabilitare și modernizare drum județean DJ 245 E :DN 24 ( Bulboaca )-Zizınca-Deleni-Moreni-DJ 245 L ( Costești ), km 11+035-14+635, ( L= 3,600km )	100.000
129	Proiectare ( PT+DDE ) și execuție"Reabilitare și modernizare drum județean DJ 246 A :DN 24 (Moara Domnească)-Ferești-Bereasa-DJ 247 ( Tătărani), km 1+311-5+834, ( L= 4,523 km )	228.660
130	Proiectare ( PT+DDE ) și execuție"Reabilitare și modernizare drum județean DJ 248 A : Limită județ Iași-Siliștea-Huc-Plopoasa-Rafaila-Buda-DJ 207 E (Oșești), km 60+325-61+825, ( L= 1,500 km )	234.570
131	<b>C. Alte cheltuieli de investiții din care :</b>	<b>747.600</b>
132	- 71.01 Active fixe	697.600
133	-71.03 Reparații capitale aferente activelor fixe	50.000
134	Reparații pod pe DJ 244 I, peste pârâul Sărățeni, localitatea Sărățeni	1.554.321
135	<b>87.02 ALTE ACȚIUNI ECONOMICE</b>	<b>1.554.321</b>
136	-Consiliul județean Vaslui	1.417.321
137	<b>A. Lucrări în continuare</b>	<b>1.417.321</b>
138	<b>56.08 Programe Instrumentul European de Vecinătate și Parteneriat (ENP)</b>	<b>1.417.321</b>
139	- Proiectul "Energia - valoare transfrontaliera"	1.417.321
140	<b>C. Alte cheltuieli de investiții</b>	<b>137.000</b>
141	- 71.01 Active fixe	137.000



la Hotărârea nr.203 / 04 decembrie 2015


## LISTA

poziției "Alte cheltuieli de investiții" cu finanțare din bugetul local al județului pe anul 2015  
Rectificarea a IX -a

U.M.=lei

Nr. crt.	Nominalizarea achizițiilor de bunuri și a altor cheltuieli de investiții	U.M	Canti-tate	Preț unitar	Valoare
1	TOTAL din care :	lei	x	x	13.664.612
2	- Active fixe	lei	x	x	5.082.163
3	- 56. Proiecte cu finanțare din Fonduri externe nerambursabile (FEN) postaderare	lei	x	x	8.532.449
4	51.02 AUTORITĂȚI PUBLICE	lei	x	x	6.615.874
5	-Consiliul Județean Vaslui din care :	lei	x	x	6.615.874
6	- Active fixe	lei	x	x	1.166.650
7	Mecanism ceas central cu 2 axe	buc	1	13.600	13.600
8	Unitate muzicala	buc	1	3.100	3.100
9	Amplificator 240 W	buc	1	4.200	4.200
10	Licente	buc	16	1.250	20.000
11	Software	buc	8	1.250	10.000
12	Rețea Network Attached Storage	buc	1	5.000	5.000
13	Switch Gigabit L3 cu management și port uplink	buc	1	8.500	8.500
14	Switch Gigabit cu management	buc	4	3.500	14.000
15	Firewall	buc	1	7.500	7.500
16	Calculatoare	buc	20	3.000	60.000
17	Autoturism transport persoane	buc	6	67.275	403.650
18	Auto transport marfa	buc	1	62.100	62.100
19	Documentație tehnico-economică la investiția "Creșterea eficienței energetice a Palatului Administrativ al județului Vaslui", inclusiv taxe, avize și acorduri .	lei	x	x	55.000
20	Reabilitare garaj(banca)	lei	x	x	400.000
21	Demolare hidrofor ( Casa armatei)	lei	x	x	100.000
22	- 56. Proiecte cu finanțare din Fonduri externe nerambursabile (FEN) postaderare	lei	x	x	5.449.224
23	- 56.01 Programe din Fondul European de Dezvoltare Regională (FEDR) din care:	lei	x	x	4.922.028
24	- Proiect " Implementarea unei soluții de E- Guvernare la nivelul județului Vaslui pentru eficientizarea serviciilor publice în sprijinul cetățenilor și mediului de afaceri"	lei	x	x	4.922.028
25	- 56.02 Programe din Fondul Social European (FSE)				307.243
26	Proiect: Femeile P.O.T( PUTERE, ORGANIZARE, TENACITATE)				307.243
27	56.08 Programe Instrumentul European de Vecinătate și Parteneriat (ENP)	lei	x	x	161.953
28	- Proiect " Rețea de formare profesională pentru administrația publică locală"	lei	x	x	161.953
29	56.16 Alte facilitati și Instrumente postaderare	lei	x	x	58.000
30	- Proiect Europe direct 2014	lei	x	x	6.000
31	- Proiect Europe direct 2015	lei	x	x	52.000

Nr. crt.	Nominalizarea achizițiilor de bunuri și a altor cheltuieli de investiții	U.M	Cantitate	Preț unitar	Valoare
32	<b>60.02 APĂRARE</b>	lei	x	x	20.760
33	<i>Consiliului județean Vaslui (Structură teritorială pentru probleme speciale Vaslui)</i>	lei	x	x	560
34	- Active fixe	lei	x	x	560
35	- Licențe antivirus	buc	1	560	560
36	-Consiliul județean Vaslui (Centrul militar)				20.200
37	- Active fixe				20.200
38	Calculatoare	buc	3	2.733	8.200
39	Server	buc	1	12.000	12.000
40	<b>61.02 ORDINE PUBLICĂ SI SIGURANȚĂ NAȚIONALĂ</b>	lei	x	x	459.000
41	- Inspectoratul pentru situații de urgență Vaslui	lei	x	x	459.000
42	- Active fixe	lei	x	x	459.000
43	Autospeciala pirotehnica	buc	1	248.000	248.000
44	Autospeciala echipa de cautare-salvare	buc	1	186.000	186.000
45	Imprimanta A3 color	buc	1	4.000	4.000
46	Sistem de supraveghere video	buc	1	21.000	21.000
47	<b>65.02 ÎNVĂȚĂMÂNT</b>	lei	x	x	1.229.774
48	- Active fixe din care:	lei	x	x	193.930
49	- 56. Proiecte cu finanțare din Fonduri externe nerambursabile (FEN) postaderare	lei	x	x	1.035.844
50	-Consiliul județean Vaslui din care:	lei	x	x	1.085.844
51	<b>56.17 Mecanismul financiar SEE</b>				1.035.844
52	Proiect: "Scoala te face om"	lei	x	x	1.035.844
53	- Active fixe	lei	x	x	50.000
54	-Revizuire documentatie tehnico-economica pentru obiectivul de investitii "Reabilitarea, modernizarea si dotarea Liceului Tehnologic Special "Sf. Ecaterina Husi " , inclusiv taxe, avize si acorduri .	lei	x	x	50.000
55	<b>Centrului școlar de educație incluzivă "Aurora" Vaslui</b>				23.680
56	- Active fixe				23.680
57	Proiectare la " Reabilitarea producerii de apa calda menajera"	lei	x	x	3.100
58	Proiectare la " Reabilitarea furnizarii de agent termic 78 ml -solutie subterana "	lei	x	x	3.224
59	Proiectare la " Reabilitarea furnizarii de agent termin si apa calda menajera 180 ml.-solutie aeriana "	lei	x	x	2.356
60	Storcator rufe	buc	1	15.000	15.000
61	<b>Centrului școlar de educație incluzivă "C. Pufan" Vaslui</b>				40.000
62	- Active fixe				40.000
63	Masina de spalat	buc	1	22.500	22.500
64	Uscător rufe	buc	1	17.500	17.500
65	<b>Liceul tehnologic special "Sfanta Ecaterina" Husi</b>	lei	x	x	80.250
66	- Active fixe	lei	x	x	80.250
67	Supraveghere video	buc	1	10.250	10.250
68	Documentatia tehnico-economica la reabilitare cantina	lei	x	x	50.000
69	Documentatia tehnico-economica la reabilitare camin	lei	x	x	20.000




Nr. crt.	Nominalizarea achizițiilor de bunuri și a altor cheltuieli de investiții	U.M	Cantitate	Preț unitar	Valoare
70	<b>66.02 SĂNĂTATE</b>	lei	x	x	<b>2.552.321</b>
71	-Consiliul județean Vaslui din care:	lei	x	x	<b>2.552.321</b>
72	- Active fixe	lei	x	x	<b>1.269.353</b>
73	Dirigentie santier	lei	x	x	1.950
74	Elaborarea expertizei tehnice pentru "securitate la incendiu " la Spitalul Judetean de Urgenta Vaslui Corp A, B si C	lei	x	x	36.000
75	Elaborare relevee Corp C la Spitalul Judetean de Urgenta Vaslui	lei	x	x	40.000
76	Documentatie tehnica la " Constructie cladire noua in vederea organizarii ambulatoariului integrat si desfasurarii activitatii administrative Spitalul Judetean de Urgenta Vaslui, inclusiv taxe, avize si acorduri .	lei	x	x	150.000
77	Taxe la obiectivul "Optimizarea alimentarii cu apa calda de consum, prin realizarea unui proiect de panouri solare la Spitalul Judetean de Urgenta Vaslui	lei	x	x	20.163
78	Documentatie tehnica la reabilitare Policlinica Stomatologica Vaslui	lei	x	x	20.000
79	Locuinte de serviciu	buc	5	200.000	1.000.000
80	Dirigentie santier	lei	x	x	1.240
81	- 56. Proiecte cu finanțare din Fonduri externe nerambursabile (FEN) postaderare	lei	x	x	<b>1.282.968</b>
82	- 56.01 Programe din Fondul European de Dezvoltare Regională (FEDR) din care:	lei	x	x	<b>1.282.968</b>
83	Echipamente de sterilizare	buc	8	X	1.282.968
84	<b>67.02 CULTURĂ, RECREERE ȘI RELIGIE</b>	lei	x	x	<b>350.574</b>
85	-Consiliul județean Vaslui din care:	lei	x	x	<b>252.100</b>
86	- Active fixe	lei	x	x	<b>252.100</b>
87	Bransament electric la obiectivul "Proiectare si executie reparatii capitale si refunctionalizare Casa Armatei Vaslui	lei	x	x	72.000
88	Documentatie tehnico-economica la " Reabilitare si dotare Muzeul V.Parvan -Casa Sturza- Barlad" , inclusiv taxe, avize si acorduri .	lei	x	x	50.000
89	Taxe ISC la lucrarea " Reparatii capitale si refunctionalizare Casa armatei Vaslui-Centrul cultural judetean multifunctional"	lei	x	x	53.725
90	Taxe CSC la lucrarea " Reparatii capitale si refunctionalizare Casa armatei Vaslui-Centrul cultural judetean multifunctional"	lei	x	x	38.375
91	Contract Dirigentie de santier " Reparatii capitale si refunctionalizare Casa armatei Vaslui-Centrul cultural judetean multifunctional"	lei	x	x	38.000
92	-Biblioteca judeteana "N. M. Spătarul" Vaslui	lei	x	x	<b>60.000</b>
93	- Active fixe	lei	x	x	<b>60.000</b>
94	Calculatoare	buc	10	3.000	30.000
95	Program TINLIB	buc	1	30.000	30.000
96	<b>Centrului județean pentru conservare și promovare a culturii tradiționale Vaslui</b>				<b>38.474</b>
97	- Active fixe				<b>38.474</b>
98	Covor de scena de 120 mp	buc	1	9.282	9.282
99	Imprimanta A3	buc	1	2.696	2.696
100	Boxe	buc	2	5.998	11.996



Nr. crt.	Nominalizarea achizițiilor de bunuri și a altor cheltuieli de investiții	U.M	Cantitate	Preț unitar	Valoare
101	Microfoane	buc	2	3.250	6.500
102	Licente	buc	10	500	5.000
103	Site web	buc	1	3.000	3.000
104	<b>68.02. ASIGURĂRI ȘI ASISTENȚĂ SOCIALĂ</b>	lei	x	x	<b>966.881</b>
105	-Consiliul județean Vaslui din care:	lei	x	x	<b>202.468</b>
106	- Active fixe	lei	x	x	<b>202.468</b>
107	Dirigentie de santier la " Reabilitare , modernizare, dezvoltare si echipare "Centrul de asistență medico- socială Codăesti"	lei	x	x	28.000
108	Expertiza tehnica si revizuire proiect tehnic aferent obiectivului de investitie " Reabilitare , modernizare, dezvoltare si echipare "Centrul de asistență medico- socială Codăesti" , inclusiv taxe, avize si acorduri .	lei	x	x	19.468
109	Documentatie tehnico-economica pentru obiectivul de investitii "Cresterea eficientei energetice a imobilului " D.G.A. S.P.Copilului Vaslui, inclusiv taxe, avize si acorduri .	lei	x	x	60.000
110	Documentatie tehnico-economica pentru obiectivul de investitii "Cresterea eficientei energetice a imobilului "Complex de servicii comunitare nr.2 Barlad, inclusiv taxe, avize si acorduri .	lei	x	x	45.000
111	Documentatie tehnico-economica pentru obiectivul de investitii " Centrul comunitar de interventie integrata Ghermanesti "	lei	x	x	50.000
112	<b>-Direcția generală de asistență socială și protecția copilului Vaslui</b>	lei	x	x	<b>764.413</b>
113	<b>- 56.02 Programe din Fondul Social European (FSE)</b>				<b>764.413</b>
114	Proiect : Inovatie si cooperare transnationala pentru imbunatatirea accesului si participarii grupurilor vulnerabile din judetul Vaslui ID 124546	lei	x	x	362.098
115	Solutii complete de evaluare, formare si integrare pe piata muncii a grupurilor vulnerabile din judetul Vaslui ID 124648	lei	x	x	221.584
116	Solutii integrate de formare profesionala pt.personele inactivate pe piata muncii prin pregatire specifica si suport de angajare in domeniul sanatatii si asistentei sociale ID 130565	lei	x	x	180.731
117	<b>74.02. PROTECȚIA MEDIULUI</b>	lei	x	x	<b>584.828</b>
118	- Consiliul județean Vaslui din care :	lei	x	x	<b>584.828</b>
119	- Active fixe	lei	x	x	<b>584.828</b>
120	- Studiul de conformitate si autorizarea privind securitatea la incendiu, pentru lucrarile executate in cadrul proiectului de investitii "Reabilitarea sistemului de alimentare cu apa, a sistemului de canalizare si a statiilor de epurare a apelor uzate din municipiilor Vaslui, Husi si orasul Negresti, judetul Vaslui, etapa I si II "	lei	x	x	167.000
121	- Diriginție de șantier la "Reabilitarea sistemului de alimentare cu apa, a sistemului de canalizare si a statiilor de epurare a apelor uzate din municipiilor Vaslui, Husi si orasul Negresti "	lei	x	x	56.043
122	- Taxe ISC si CSC- la "Reabilitarea sistemului de alimentare cu apa, a sistemului de canalizare si a statiilor de epurare a apelor uzate din municipiilor Vaslui, Husi si orasul Negresti "	lei	x	x	125.200
123	Asistenta tehnica pentru Reabilitarea sistemului de alimentare cu apa, a sistemului de canalizare si a statiilor de epurare a apelor uzate din municipiile Vaslui,Barlad, Husi si orasul Negresti"	lei	x	x	86.585
124	Avize la obiectivul de investitie "reabilitarea sistemului de alimentare cu apa, a sistemului de canalizare si a statiilor de epurare a apelor uzate din municipiile Vaslui, Barlad, Husi si a orasului Negresti, judetul Vaslui"	lei	x	x	50.000

Nr. crt.	Nominalizarea achizițiilor de bunuri și a altor cheltuieli de investiții	U.M	Cantitate	Preț unitar	Valoare
125	Reproiectare la obiectivul de investitie "reabilitarea sistemului de alimentare cu apa, a sistemului de canalizare si a statiilor de epurare a apelor uzate din municipiile Vaslui, Barlad, Husi si a orasului Negresti, judetul Vaslui"	lei	x	x	100.000
126	<b>84.02. TRANSPORTURI</b>	lei	x	x	<b>747.600</b>
127	<b>-Consiliul județean Vaslui</b>	lei	x	x	<b>747.600</b>
128	<b>- Active fixe</b>	lei	x	x	<b>697.600</b>
129	Cote la I.S.C. de 0,7% si C.S.C. de 0,5% la 6 drumuri judetene finantate prin OUG. nr.28/2013	lei	x	x	190.000
130	- Documentație tehnico - economică pentru proiectul "Reabilitare si modernizare drum strategic judetean Barlad - Laza-Codaesti (DJ 245, DJ 247, DJ 246)" , inclusiv taxe, avize si acorduri .	lei	x	x	300.000
131	Elaborarea Studiului de fezabilitate ptr. " Reabilitare si modernizare drum judetean <u>DJ 207 H</u> : DN 2F (Vaslui)- Fabrica de Ceramica-Chitoc-Poiana Caprioarei-Tabara de copii, km 4+200-6+700, (L=2,500km)	lei	x	x	15.000
132	Elaborarea Studiului de fezabilitate ptr. " Reabilitare si modernizare drum judetean DJ 243 C : DJ 243 (Marasesti) - Voinesti, km 0+000-5+102, (L=5,102km)	lei	x	x	27.600
133	Elaborarea Studiului de fezabilitate ptr. " Reabilitare si modernizare drum judetean DJ 244L: DJ 244D (Tabalaiesti)-Averesti, km 0+000-2,500, (L=2,500km)	lei	x	x	15.000
134	Elaborarea Studiului de fezabilitate ptr. " Reabilitare si modernizare drum judetean DJ 244I: Murgeni (DN 24 A) -Sarateni - Malusteni - DC 67, km 4+600-9+100, (L=4,500km)	lei	x	x	25.000
135	Elaborarea Studiului de fezabilitate ptr. " Reabilitare si modernizare drum judetean DJ 244 M: DN 24 (Crasna)-Albesti-Idrici de Sus - DJ 244A (Idrici de Sus), km 8+680-12+180, (L=3,500km)	lei	x	x	20.000
136	Elaborarea Studiului de fezabilitate ptr. " Reabilitare si modernizare drum judetean DJ245 D: DN 24 (Salcioara)-Horoiata-Untesti-Ulea-Bogdanesti-Visinari-Orgoiesti-Capsuneni-Fundu Vaii-DJ 245A (Lipovat), km 0+000-29+603, (L=29,603km)	lei	x	x	30.000
137	Elaborarea Studiului de fezabilitate ptr. " Reabilitare si modernizare drum judetean DJ 245 E : DN24 (Bulboaca)-Zizinca-Deleni-Moreni-DJ 245 L (Costesti), km 1+600-3+000, km 4+000-4+200, (L=1,600km)	lei	x	x	15.000
138	Elaborarea Studiului de fezabilitate ptr. " Reabilitare si modernizare drum judetean DJ 245 E : DN24 (Bulboaca) - Zizinca -Deleni-Moreni-DJ 245 L (Costesti, km 11+035-14+635(L=3,600km)	lei	x	x	20.000
139	Elaborarea Studiului de fezabilitate ptr. " Reabilitare si modernizare drum judetean DJ 246 A : DN 24 (Moara Domneasca)-Faresti-Bereasa-DJ 247 (Tatarani), km 1+311-56834, (L=4,523 km)	lei	x	x	30.000
140	Elaborarea Studiului de fezabilitate ptr. " Reabilitare si modernizare drum judetean DJ 248 A :Limita judet Iasi-Silistea-Huc- Plopoasa-Rafaila-Buda- DJ 207 E (Osesti), km 60+325-61+825 (L=1,500 km)	lei	x	x	10.000
141	-71.03 Reparații capitale aferente activelor fixe - Reparatii pod pe DJ 244 I peste raul Sarateni, localitatea Sarateni	lei	x	x	50.000



Nr. crt.	Nominalizarea achizițiilor de bunuri și a altor cheltuieli de investiții	U.M	Cantitate	Preț unitar	Valoare
142	87.02 ALTE ACȚIUNI ECONOMICE	lei	x	x	137.000
143	-Consiliul județean Vaslui	lei	x	x	137.000
144	<b>C. Alte cheltuieli de investiții</b>	lei	x	x	137.000
145	- Active fixe	lei	x	x	137.000
146	- Documentație tehnico - economica pentru obiectivul "Parc științific și tehnologic Vaslui"	lei	x	x	50.000
147	Documentație tehnico-economica pentru obiectivul de investiții " Restaurarea și valorificarea obiectivului de patrimoniu-Biserica de lemn "Sf. Gheorghe" Lipovat, inclusiv taxe, avize și acorduri .	lei	x	x	10.000
148	Documentație tehnico-economica pentru obiectivul de investiții " Restaurarea și valorificarea obiectivului de patrimoniu"- Manastirea Parvesti" , inclusiv taxe, avize și acorduri .	lei	x	x	27.000
149	Documentație tehnico-economica pentru obiectivul de investiții " Restaurarea și valorificarea obiectivului de patrimoniu-Biserica Adormirea Maicii Domnului" , Tatomirești, comuna Rebricea, inclusiv taxe, avize și acorduri .	lei	x	x	10.000
150	Documentație tehnico-economica pentru obiectivul de investiții " Restaurarea și valorificarea obiectivului de patrimoniu-Conacul Roset-Bals, Pribesti, comuna Codaesti, inclusiv taxe, avize și acorduri .	lei	x	x	40.000

