

**ROMÂNIA**  
**JUDEȚUL VASLUI**  
**CONSILIU JUDEȚEAN**

**HOTĂRÂREA Nr. 80 /2014**

**privind rectificarea a IV-a a bugetului local al județului Vaslui, pe anul 2014**

având în vedere Raportul Președintelui Consiliului Județean Vaslui;

în conformitate cu dispozițiile Legii nr. 273/2006 privind finanțele publice locale, cu modificările și completările ulterioare;

în temeiul prevederilor art. 91, alin. (3), lit. „a” și art. 97 din Legea nr. 215/2001 privind administrația publică locală, republicată, cu modificările și completările ulterioare,

**Consiliul Județean Vaslui**

**HOTĂRĂȘTE :**

**Art.1.** - (1) Veniturile secțiunii de funcționare a bugetului local al județului Vaslui se suplimentează cu suma de 150.000 lei.

(2) Cheltuielile secțiunii de funcționare a bugetului local al județului Vaslui se suplimentează cu suma de 150.000 lei.

(3) Veniturile secțiunii de dezvoltare a bugetului local al județului Vaslui se diminuează cu suma de 150.000 lei.

(4) Cheltuielile secțiunii de dezvoltare a bugetului local al județului Vaslui se diminuează cu suma de 150.000 lei.

(5) Sinteza bugetului local al județului Vaslui, rectificat, se prezintă în anexa nr. 1.

(6) Detalierea veniturilor bugetului local al județului, pe capitole și subcapitole, este prevăzută în anexa nr. 2.

(7) Detalierea cheltuielilor bugetului local al județului, pe capitole, subcapitole, titluri și articole, este prevăzută în anexa nr. 3, iar defalcarea cheltuielilor pe beneficiari de credite bugetare este redată în anexa nr. 4.

**Art.2.** – La partea de venituri a bugetului local al județului Vaslui pe anul 2014, așa cum a fost aprobat prin Hotărârea Consiliului județean Vaslui nr. 72/02.05.2014 privind rectificarea a III-a a bugetului local al județului Vaslui pe anul 2014, se aprobă următoarele influențe:

- lei -

**VENITURI TOTALE:**

**0**

**din care:**

- sume primite în cadrul mecanismului decontării cererilor de plată	- 4.618.784
- subvenții de la bugetul de stat către bugetele locale necesare susținerii derulării proiectelor finanțate din FEN postaderare	+ 1.631.263
- sume FEN postaderare în contul plăților efectuate și prefinanțări	+ 2.987.521

**Art.3.** - La partea de cheltuieli a bugetului local al județului Vaslui pe anul 2014, așa cum a fost aprobat prin Hotărârea Consiliului județean Vaslui nr. 72/20.05.2014 privind rectificarea a III-a a bugetului local al județului Vaslui pe anul 2014, se aprobă următoarele influențe:

- lei -

**CHELTUIELI TOTALE:**

**0**

**din care:**

- bunuri și servicii	+ 353.342
- fond de rezervă bugetară la dispoziția autorităților locale	+ 50.000
- transferuri între unități ale administrației publice	+ 157.155
- plăți efectuate în anii precedeți și recuperate în anul curent	- 410.497
- active nefinanciare	- 150.000

**Art.4.** - (1) Cheltuielile prevăzute în bugetul local al județului rectificat pe anul 2014 reprezintă limite maxime ce nu pot fi depășite, iar modificarea lor se va putea face în condițiile legii.

(2) Angajarea, contractarea de lucrări, bunuri și servicii precum și efectuarea de cheltuieli se vor face numai cu respectarea prevederilor legale și în cadrul limitelor aprobate.

**Art.5.** – În cadrul capitolului „autorități publice și acțiuni externe” fondurile se suplimentează cu suma de 50.000 lei la cheltuielile cu bunuri și servicii.

**Art.6.** – În cadrul capitolului „alte servicii publice generale” fondurile se suplimentează cu suma de 50.000 lei la fond de rezervă bugetară la dispoziția autorităților locale.

**Art.7.** – În cadrul capitolului „cultură, recreere și religie” fondurile se diminuează cu suma de 100.000 lei la reparații capitale aferente activelor fixe.

**Art.8.-** (1) Cheltuielile la capitolul „asigurări și asistență socială” se suplimentează la bunuri și servicii cu suma de 253.342 lei, la transferuri între unități ale administrației publice cu suma de 157.155 lei și plăți efectuate în anii precedenți și recuperate în anul curent cu suma de -410.497 lei.

**Art.9.-** Cheltuielile la capitolul „protecția mediului” se suplimentează cu suma de 50.000 lei la bunuri și servicii și se diminuează cu suma de 50.000 lei la active fixe.

**Art.10.** - Detalierea bugetului aparatului de specialitate al Consiliului județean Vaslui se prezintă în anexa nr. 5.

**Art.11.** - Detalierea bugetului Centrului școlar de educație incluzivă „C.Pufan” Vaslui se prezintă în anexa nr. 6.


**Art.12.** - Detalierea bugetului Direcției Generale de Asistență Socială și Protecția Copilului Vaslui se prezintă în anexele nr. 7-7/4.

**Art.13.** - Lista sinteză a cheltuielilor de capital, cu desfășurare atât fizică precum și valorică, se prezintă în anexele nr. 8 -8a.

**Art.14.** - Anexele nr. 1-8a fac parte integrantă din prezenta hotărâre.

Vaslui, 25 iunie 2014

PREȘEDINȚIA ROMÂNIA  
Dumitru Buzatu



**Contrasemnează:**  
Secretarul județului Vaslui,  
Diana-Elena Ursulescu

**SINTEZA**  
**bugetului local al județului pe anul 2014**  
**rectificarea a IV - a**

U.M. =lei

SPECIFICAȚIE	Program aprobat	Influențe +,	Program rectificat
<b>A. TOTAL VENITURI</b>	<b>260.811.288</b>	<b>0</b>	<b>260.811.288</b>
<b>I. 00.02 VENITURI CURENTE</b>	<b>125.802.207</b>	<b>0</b>	<b>125.802.207</b>
<b>A. 00.03 VENITURI FISCALE</b>	<b>123.064.539</b>	<b>0</b>	<b>123.064.539</b>
A1. 00.04 Impozitul pe venit, profit și câștiguri din capital	28.098.000	0	28.098.000
A4. 00.10 Impozite și taxe pe bunuri și servicii	94.966.539	0	94.966.539
<b>C. 00.12 VENITURI NEFISCALE</b>	<b>2.737.668</b>	<b>0</b>	<b>2.737.668</b>
C.1 00.13 Venituri din proprietate	548.828	0	548.828
C.2 00.14 Vânzări de bunuri și servicii	2.188.840	0	2.188.840
<b>III. 00.16 OPERAȚIUNI FINANCIARE</b>	<b>60.812.476</b>	<b>-4.618.784</b>	<b>56.193.692</b>
<b>40.02 ÎNCASĂRI DIN RAMBURSAREA ÎMPRUMUTURILOR ACORDATE</b>	<b>60.812.476</b>	<b>-4.618.784</b>	<b>56.193.692</b>
<b>IV. 00.17 SUBVENȚII</b>	<b>57.896.107</b>	<b>1.631.263</b>	<b>59.527.370</b>
<b>42.02 Subvenții de la bugetul de stat</b>	<b>57.004.318</b>	<b>1.631.263</b>	<b>58.635.581</b>
A. 00.19 De capital	8.266.642	1.631.263	9.897.905
B. 00.20 Curente	48.737.676	0	48.737.676
<b>43.02 Subvenții de la alte administrații</b>	<b>891.789</b>	<b>0</b>	<b>891.789</b>
<b>45.02 Sume FEN postaderare în contul plăților efectuate</b>	<b>16.300.498</b>	<b>2.987.521</b>	<b>19.288.019</b>
<b>VENITURILE SECȚIUNII DE FUNCȚIONARE</b>	<b>162.154.169</b>	<b>150.000</b>	<b>162.304.169</b>
<b>I. 00.02 VENITURI CURENTE</b>	<b>117.238.566</b>	<b>150.000</b>	<b>117.388.566</b>
<b>A. 00.03 VENITURI FISCALE</b>	<b>123.064.539</b>	<b>0</b>	<b>123.064.539</b>
A1. 00.04 Impozitul pe venit, profit și câștiguri din capital	28.098.000	0	28.098.000
A4. 00.10 Impozite și taxe pe bunuri și servicii	94.966.539	0	94.966.539
<b>C. 00.12 VENITURI NEFISCALE</b>	<b>-5.825.973</b>	<b>150.000</b>	<b>-5.675.973</b>
C.1 00.13 Venituri din proprietate	548.828	0	548.828
C.2 00.14 Vânzări de bunuri și servicii	-6.374.801	150.000	-6.224.801
<b>IV. 00.17 SUBVENȚII</b>	<b>44.915.603</b>	<b>0</b>	<b>44.915.603</b>
<b>42.02 Subvenții de la bugetul de stat</b>	<b>44.023.814</b>	<b>0</b>	<b>44.023.814</b>
<b>VENITURILE SECȚIUNII DE DEZVOLTARE</b>	<b>98.657.119</b>	<b>-150.000</b>	<b>98.507.119</b>
<b>I. 00.02 VENITURI CURENTE</b>	<b>8.563.641</b>	<b>-150.000</b>	<b>8.413.641</b>
<b>C. 00.12 VENITURI NEFISCALE</b>	<b>8.563.641</b>	<b>-150.000</b>	<b>8.413.641</b>
C.2 00.14 Vânzări de bunuri și servicii	8.563.641	-150.000	8.413.641
<b>III. 00.16 OPERAȚIUNI FINANCIARE</b>	<b>60.812.476</b>	<b>-4.618.784</b>	<b>56.193.692</b>
<b>40.02 ÎNCASĂRI DIN RAMBURSAREA ÎMPRUMUTURILOR ACORDATE</b>	<b>60.812.476</b>	<b>-4.618.784</b>	<b>56.193.692</b>



SPECIFICAȚIE	Program aprobat	Influențe +,	Program rectificat
<b>IV. 00.17 SUBVENȚII</b>	<b>12.980.504</b>	<b>1.631.263</b>	<b>14.611.767</b>
<b>42.02 Subvenții de la bugetul de stat</b>	<b>12.980.504</b>	<b>1.631.263</b>	<b>14.611.767</b>
A.    00.19 De capital	8.266.642	1.631.263	9.897.905
B.    00.20 Curente	4.713.862	0	4.713.862
<b>45.02 Sume FEN postaderare în contul plăților efectuate</b>	<b>16.300.498</b>	<b>2.987.521</b>	<b>19.288.019</b>
<b>B. TOTAL CHELTUIELI (SECȚIUNEA FUNCȚIONARE + DEZVOLTARE)</b>	<b>264.627.616</b>	<b>0</b>	<b>264.627.616</b>
<b>CHELTUIELI CURENTE (SECȚIUNEA FUNCȚIONARE + DEZVOLTARE)</b>	<b>249.263.457</b>	<b>560.497</b>	<b>249.823.954</b>
<b>SECȚIUNEA DE FUNCȚIONARE</b>	<b>162.154.169</b>	<b>150.000</b>	<b>162.304.169</b>
<b>01.Cheltuieli curente</b>	<b>158.097.812</b>	<b>560.497</b>	<b>158.658.309</b>
<b>10. Cheltuieli de personal</b>	<b>55.942.977</b>	<b>0</b>	<b>55.942.977</b>
<b>20. Bunuri și servicii</b>	<b>32.243.657</b>	<b>353.342</b>	<b>32.596.999</b>
<b>30. Dobânzi</b>	<b>2.293.834</b>	<b>0</b>	<b>2.293.834</b>
<b>50.04 Fond de rezervă bugetară la dispoziția autorităților locale</b>	<b>5.993</b>	<b>50.000</b>	<b>55.993</b>
<b>51. Transferuri între unități ale administrației publice</b>	<b>9.001.974</b>	<b>157.155</b>	<b>9.159.129</b>
<b>55. Alte transferuri</b>	<b>816.058</b>	<b>0</b>	<b>816.058</b>
<b>57. Asistență socială</b>	<b>53.782.554</b>	<b>0</b>	<b>53.782.554</b>
<b>59. Alte cheltuieli</b>	<b>4.010.765</b>	<b>0</b>	<b>4.010.765</b>
<b>81 . Rambursări de credite</b>	<b>4.539.545</b>	<b>0</b>	<b>4.539.545</b>
<b>84. Plăți efectuate în anii precedenți și recuperate în anul curent</b>	<b>-483.188</b>	<b>-410.497</b>	<b>-893.685</b>
<b>SECȚIUNEA DE DEZVOLTARE</b>	<b>102.473.447</b>	<b>-150.000</b>	<b>102.323.447</b>
<b>01.Cheltuieli curente</b>	<b>91.165.645</b>	<b>0</b>	<b>91.165.645</b>
<b>51. Transferuri între unități ale administrației publice</b>	<b>648.000</b>	<b>0</b>	<b>648.000</b>
<b>55. Alte transferuri</b>	<b>990.774</b>	<b>0</b>	<b>990.774</b>
<b>56. Proiecte cu finanțare din Fonduri externe nerambursabile (FEN) postaderare</b>	<b>89.526.871</b>	<b>0</b>	<b>89.526.871</b>
<b>70. Cheltuieli de capital</b>	<b>11.207.907</b>	<b>-150.000</b>	<b>11.057.907</b>
<b>71. Active nefinanciare</b>	<b>11.207.907</b>	<b>-150.000</b>	<b>11.057.907</b>
<b>71.01 Active fixe</b>	<b>10.642.619</b>	<b>-50.000</b>	<b>10.592.619</b>
<b>71.03 Reparații capitale aferente activelor fixe</b>	<b>565.288</b>	<b>-100.000</b>	<b>465.288</b>
<b>81. Rambursări de credite</b>	<b>99.895</b>	<b>0</b>	<b>99.895</b>
<b>90. DEFICITUL SECȚIUNII DE DEZVOLTARE</b>	<b>-3.816.328</b>	<b>0</b>	<b>-3.816.328</b>
<b>90.02. REZERVE, EXCEDENT / DEFICIT</b>	<b>-3.816.328</b>	<b>0</b>	<b>-3.816.328</b>
<b>93.01.97 Deficitul secțiunii de dezvoltare</b>	<b>-3.816.328</b>	<b>0</b>	<b>-3.816.328</b>

la Hotărârea nr. 80 / 25 iunie 2014

**DETALIEREA**  
**veniturilor bugetului local al județului pe anul 2014**  
**rectificarea a IV - a**


SPECIFICAȚIE	Program aprobat	Influențe +, -	U.M.=lei Program rectificat
<b>TOTAL VENITURI</b>	<b>260.811.288</b>	<b>0</b>	<b>260.811.288</b>
<b>I. 00.02 VENITURI CURENTE</b>	<b>125.802.207</b>	<b>0</b>	<b>125.802.207</b>
<b>A. 00.03 VENITURI FISCALE</b>	<b>123.064.539</b>	<b>0</b>	<b>123.064.539</b>
<b>A1. 00.04 IMPOZITUL PE VENIT, PROFIT ȘI CÂȘTIGURI DIN CAPITAL</b>	<b>28.098.000</b>	<b>0</b>	<b>28.098.000</b>
<b>A1.2. 00.06 IMPOZITUL PE VENIT, PROFIT ȘI CÂȘTIGURI DIN CAPITAL DE LA PERSOANE FIZICE</b>	<b>28.098.000</b>	<b>0</b>	<b>28.098.000</b>
04.02.01 Cote defalcate din impozitul pe venit (cota 11,25%)	19.459.000	0	19.459.000
04.02.04 Sume alocate din cote defalcate din impozitul pe venit pt echilibrarea bugetelor locale(cota 18,5%)	8.639.000	0	8.639.000
<b>A4. 00.10 IMPOZITE ȘI TAXE PE BUNURI ȘI SERVICII</b>	<b>94.966.539</b>	<b>0</b>	<b>94.966.539</b>
<b>11.02 Sume defalcate din TVA</b>	<b>78.965.000</b>	<b>0</b>	<b>78.965.000</b>
11.02.01 Sume defalcate din TVA pentru finanțarea cheltuielilor descentralizate la nivelul județului	69.917.000	0	69.917.000
11.02.05 Sume defalcate din TVA pentru drumuri	9.048.000	0	9.048.000
<b>16.02 Taxe pe utilizarea bunurilor, autorizarea utilizării bunurilor sau pe desfasurarea de activitati (cod 16.02.02+16.02.03+16.02.50)</b>	<b>16.001.539</b>	<b>0</b>	<b>16.001.539</b>
11.02.06 Sume defalcate din TVA pentru echilibrarea bugetelor locale	15.140.000	0	15.140.000
16.02.02 Impozit pe mijloacele de transport	401.539	0	401.539
16.02.03 Taxe și tarife pentru eliberarea de licențe și autorizații de funcționare	460.000	0	460.000
<b>C. 00.12 VENITURI NEFISCALE</b>	<b>2.737.668</b>	<b>0</b>	<b>2.737.668</b>
<b>C.1 00.13 VENITURI DIN PROPRIETATE</b>	<b>548.828</b>	<b>0</b>	<b>548.828</b>
<b>30.02 Venituri din proprietate</b>	<b>548.728</b>	<b>0</b>	<b>548.728</b>
30.02.05 Venituri din concesiuni și închirieri	204.806	0	204.806
30.02.08 Venituri din dividende	343.922	0	343.922
<b>31.02 Venituri din dobanzi</b>	<b>100</b>	<b>0</b>	<b>100</b>
31.02.03 Alte venituri din dobanzi	100	0	100
<b>C.2 00.14 VÂNZĂRI DE BUNURI ȘI SERVICII</b>	<b>2.188.840</b>	<b>0</b>	<b>2.188.840</b>
<b>33.02 Venituri din prestari de servicii si alte activitati</b>	<b>207.383</b>	<b>0</b>	<b>207.383</b>
33.02.50 Alte venituri din prestari de servicii si alte activitati	207.383	0	207.383
<b>36.02 Diverse venituri</b>	<b>1.944.971</b>	<b>0</b>	<b>1.944.971</b>
36.02.50 Alte venituri	1.944.971	0	1.944.971
<b>37.02 Transferuri voluntare, altele decât subvențiile</b>	<b>36.486</b>	<b>0</b>	<b>36.486</b>
37.02.01 Donații și sponsorizări	13.896	0	13.896
37.02.03 Vărsăminte din secțiunea de funcționare pentru finanțarea secțiunii de dezvoltare a bugetului local (cu semnul minus)	-8.563.641	150.000	-8.413.641
37.02.04 Vărsăminte din secțiunea de funcționare	8.563.641	-150.000	8.413.641
37.02.50 Alte transferuri voluntare	22.590	0	22.590
<b>III. 00.16 OPERAȚIUNI FINANCIARE</b>	<b>60.812.476</b>	<b>-4.618.784</b>	<b>56.193.692</b>
<b>40.02 ÎNCASĂRI DIN RAMBURSAREA ÎMPRUMUTURILOR ACORDATE</b>	<b>60.812.476</b>	<b>-4.618.784</b>	<b>56.193.692</b>
40.02.16 Sume primite în cadrul mecanismului de decontării cererilor de plată	60.812.476	-4.618.784	56.193.692
<b>IV. 00.17 SUBVENȚII</b>	<b>57.896.107</b>	<b>1.631.263</b>	<b>59.527.370</b>
<b>42.02 Subvenții de la bugetul de stat</b>	<b>57.004.318</b>	<b>1.631.263</b>	<b>58.635.581</b>
<b>A. 00.19 De capital</b>	<b>8.266.642</b>	<b>1.631.263</b>	<b>9.897.905</b>
42.02.20 Subvenții de la bugetul de stat către bugetele locale necesare susținerii derulării proiectelor finanțate din FEN postaderare	8.266.642	1.631.263	9.897.905
<b>B. 00.20 Curente</b>	<b>48.737.676</b>	<b>0</b>	<b>48.737.676</b>
42.02.21 Finanțarea drepturilor acordate persoanelor cu handicap	41.881.000	0	41.881.000
42.02.35 Subvenții din bugetul de stat pentru finanțarea unităților de asistență medico-sociale	1.364.414	0	1.364.414
42.02.42 Sume primite de administrațiile locale în cadrul programelor FEAGA implementate de APIA	235.700	0	235.700
42.02.44 Subvenții de la bugetul de stat pentru finanțarea camerelor agricole	542.700	0	542.700
42.02.59 Finanțarea subprogramului infrastructură la nivel județean	4.115.288	0	4.115.288
42.02.62 Sume alocate din bugetul de stat aferente corecțiilor financiare	598.574	0	598.574



SPECIFICAȚIE	Program aprobat	Influențe +, -	Program rectificat
<b>43.02 Subvenții de la alte administrații</b>	<b>891.789</b>	<b>0</b>	<b>891.789</b>
43.02.20 Alte subvenții primite de la administrația centrală pentru finanțarea unor activități	891.789	0	891.789
<b>45.02 SUME FEN POSTADERARE ÎN CONTUL PLĂȚILOR EFECTUATE ȘI PREFINANȚĂRI</b>	<b>16.300.498</b>	<b>2.987.521</b>	<b>19.288.019</b>
<b>45.02.01 Fondul European de Dezvoltare Regională</b>	<b>14.642.176</b>	<b>2.987.521</b>	<b>17.629.697</b>
45.02.01.01 Sume primite în contul plăților efectuate în anul curent	14.569.305	2.987.521	17.556.826
45.02.01.02 Sume primite în contul plăților efectuate în anii anteriori	72.871	0	72.871
<b>45.02.02 Fondul Social European</b>	<b>1.202.327</b>	<b>0</b>	<b>1.202.327</b>
45.02.02.01 Sume primite în contul plăților efectuate în anul curent	480.000	0	480.000
45.02.02.02 Sume primite în contul plăților efectuate în anii anteriori	704.000	0	704.000
45.02.02.03 Prefinanțare	18.327	0	18.327
<b>45.02.08 Instrumentul European de Vecinătate și Parteneriat</b>	<b>455.995</b>	<b>0</b>	<b>455.995</b>
45.02.08.03 Prefinanțare	455.995	0	455.995
<b>VENITURILE SECȚIUNII DE FUNCȚIONARE</b>	<b>162.154.169</b>	<b>150.000</b>	<b>162.304.169</b>
<b>I. 00.02 VENITURI CURENTE</b>	<b>117.238.566</b>	<b>150.000</b>	<b>117.388.566</b>
<b>A. 00.03 VENITURI FISCALE</b>	<b>123.064.539</b>	<b>0</b>	<b>123.064.539</b>
<b>A1. 00.04 IMPOZITUL PE VENIT, PROFIT ȘI CÂȘTIGURI DIN CAPITAL</b>	<b>28.098.000</b>	<b>0</b>	<b>28.098.000</b>
<b>A1.2. 00.06 IMPOZITUL PE VENIT, PROFIT ȘI CÂȘTIGURI DIN CAPITAL DE LA PERSOANE FIZICE</b>	<b>28.098.000</b>	<b>0</b>	<b>28.098.000</b>
04.02.01 Cote defalcate din impozitul pe venit (cota 11,25%)	19.459.000		19.459.000
04.02.04 Sume alocate din cote defalcate din impozitul pe venit pt echilibrarea bugetelor locale(cota 18,50%)	8.639.000		8.639.000
<b>A4. 00.10 IMPOZITE ȘI TAXE PE BUNURI ȘI SERVICII</b>	<b>94.966.539</b>	<b>0</b>	<b>94.966.539</b>
<b>11.02 Sume defalcate din TVA</b>	<b>94.105.000</b>	<b>0</b>	<b>94.105.000</b>
11.02.01 Sume defalcate din TVA pentru finanțarea cheltuielilor descentralizate la nivelul județului	69.917.000		69.917.000
11.02.05 Sume defalcate din TVA pentru drumuri	9.048.000	0	9.048.000
11.02.06 Sume defalcate din TVA pentru echilibrarea bugetelor locale	15.140.000		15.140.000
<b>16.02 Taxe pe utilizarea bunurilor, autorizarea utilizării bunurilor sau pe desfasurarea de activități (cod 16.02.02+16.02.03+16.02.50)</b>	<b>861.539</b>	<b>0</b>	<b>861.539</b>
16.02.02 Impozit pe mijloacele de transport	401.539		401.539
16.02.03 Taxe și tarife pentru eliberarea de licențe și autorizații de funcționare	460.000		460.000
<b>C. 00.12 VENITURI NEFISCALE</b>	<b>-5.825.973</b>	<b>150.000</b>	<b>-5.675.973</b>
<b>C.1 00.13 VENITURI DIN PROPRIETATE</b>	<b>548.828</b>	<b>0</b>	<b>548.828</b>
<b>30.02 Venituri din proprietate</b>	<b>548.728</b>	<b>0</b>	<b>548.728</b>
30.02.05 Venituri din concesiuni și închirieri	204.806		204.806
30.02.08 Venituri din dividende	343.922		343.922
<b>31.02 Venituri din dobânzi</b>	<b>100</b>	<b>0</b>	<b>100</b>
31.02.03 Alte venituri din dobânzi	100		100
<b>C.2 00.14 VÂNZĂRI DE BUNURI ȘI SERVICII</b>	<b>-6.374.801</b>	<b>150.000</b>	<b>-6.224.801</b>
<b>33.02 Venituri din prestări de servicii și alte activități</b>	<b>207.383</b>	<b>0</b>	<b>207.383</b>
33.02.50 Alte venituri din prestări de servicii și alte activități	207.383		207.383
<b>36.02 DIVERSE VENITURI</b>	<b>1.944.971</b>	<b>0</b>	<b>1.944.971</b>
36.02.50 Alte venituri	1.944.971		1.944.971
<b>37.02 Transferuri voluntare, altele decât subvențiile</b>	<b>-8.527.155</b>	<b>150.000</b>	<b>-8.377.155</b>
37.02.01 Donații și sponsorizări	13.896		13.896
37.02.03 Vărsăminte din secțiunea de funcționare pentru finanțarea secțiunii de dezvoltare a bugetului local (cu semnul minus)	-8.563.641	150.000	-8.413.641
37.02.50 Alte transferuri voluntare	22.590		22.590
<b>IV. 00.17 SUBVENȚII</b>	<b>44.915.603</b>	<b>0</b>	<b>44.915.603</b>
<b>42.02 Subvenții de la bugetul de stat</b>	<b>44.023.814</b>	<b>0</b>	<b>44.023.814</b>
<b>B. 00.20 Curente</b>	<b>44.023.814</b>	<b>0</b>	<b>44.023.814</b>
42.02.21 Finanțarea drepturilor acordate persoanelor cu handicap	41.881.000		41.881.000
42.02.35 Subvenții din bugetul de stat pentru finanțarea unităților de asistență medico-sociale	1.364.414		1.364.414
42.02.42 Sume primite de administrațiile locale în cadrul programelor FEAGA implementate de APIA	235.700		235.700
42.02.44 Subvenții de la bugetul de stat pentru finanțarea camerelor agricole	542.700		542.700
<b>43.02 Subvenții de la alte administrații</b>	<b>891.789</b>	<b>0</b>	<b>891.789</b>
43.02.20 Alte subvenții primite de la administrația centrală pentru finanțarea unor activități	891.789		891.789



SPECIFICAȚIE	Program aprobat	Influențe +, -	Program rectificat
<b>VENITURILE SECȚIUNII DE DEZVOLTARE</b>	<b>98.657.119</b>	<b>-150.000</b>	<b>98.507.119</b>
<b>I. 00.02 VENITURI CURENTE</b>	<b>8.563.641</b>	<b>-150.000</b>	<b>8.413.641</b>
<b>C. 00.12 VENITURI NEFISCALE</b>	<b>8.563.641</b>	<b>-150.000</b>	<b>8.413.641</b>
<b>C.2 00.14 VÂNZĂRI DE BUNURI SI SERVICII</b>	<b>8.563.641</b>	<b>-150.000</b>	<b>8.413.641</b>
<b>37.02 Transferuri voluntare, altele decât subvențiile</b>	<b>8.563.641</b>	<b>-150.000</b>	<b>8.413.641</b>
37.02.04 Vărsăminte din secțiunea de funcționare	8.563.641	-150.000	8.413.641
<b>III. 00.16 OPERAȚIUNI FINANCIARE</b>	<b>60.812.476</b>	<b>-4.618.784</b>	<b>56.193.692</b>
<b>40.02 ÎNCASĂRI DIN RAMBURSAREA ÎMPRUMUTURILOR ACORDATE</b>	<b>60.812.476</b>	<b>-4.618.784</b>	<b>56.193.692</b>
40.02.16 Sume primite în cadrul mecanismului decontării cererilor de plată	60.812.476	-4.618.784	56.193.692
<b>IV. 00.17 SUBVENȚII</b>	<b>12.980.504</b>	<b>1.631.263</b>	<b>14.611.767</b>
<b>42.02. Subvenții de la bugetul de stat</b>	<b>12.980.504</b>	<b>1.631.263</b>	<b>14.611.767</b>
<b>00.19 De capital</b>	<b>8.266.642</b>	<b>1.631.263</b>	<b>9.897.905</b>
42.02.20 Subvenții de la bugetul de stat catre bugetele locale necesare susținerii derulării proiectelor finanțate din FEN postaderare	8.266.642	1.631.263	9.897.905
<b>00.20 Curente</b>	<b>4.713.862</b>	<b>0</b>	<b>4.713.862</b>
42.02.59 Finantarea subprogramului infrastructură la nivel județean	4.115.288		4.115.288
42.02.62 Sume alocate din bugetul de stat aferente corecțiilor financiare	598.574		598.574
<b>45.02 SUME FEN POSTADERARE ÎN CONTUL PLĂȚILOR EFECTUATE ȘI PREFINANȚĂRI</b>	<b>16.300.498</b>	<b>2.987.521</b>	<b>19.288.019</b>
<b>45.02.01 Fondul European de Dezvoltare Regională</b>	<b>14.642.176</b>	<b>2.987.521</b>	<b>17.629.697</b>
45.02.01.01 Sume primite în contul plăților efectuate în anul curent	14.569.305	2.987.521	17.556.826
45.02.01.02 Sume primite în contul plăților efectuate în anii anteriori	72.871		72.871
<b>45.02.02 Fondul Social European</b>	<b>1.202.327</b>	<b>0</b>	<b>1.202.327</b>
45.02.02.01 Sume primite în contul plăților efectuate în anul curent	480.000		480.000
45.02.02.02 Sume primite în contul plăților efectuate în anii anteriori	704.000		704.000
45.02.03.03 Prefinanțare	18.327		18.327
<b>45.02.08 Instrumentul European de Vecinatate si Parteneriat</b>	<b>455.995</b>	<b>0</b>	<b>455.995</b>
45.02.08.03 Prefinanțare	455.995		455.995



la Hotărârea nr. 80/25 iunie 2014

**DETALIEREA**  
**pe capitole și articole a cheltuielilor bugetului local al județului pe anul 2014**  
**rectificarea a IV - a**

U.M.=lei

SPECIFICAȚIE	Program aprobat	Influențe +, -	Program rectificat
<b>TOTAL CHELTUIELI (SECȚIUNEA FUNCȚIONARE + DEZVOLTARE)</b>	<b>264.627.616</b>	<b>0</b>	<b>264.627.616</b>
<b>CHELTUIELI CURENTE (SECȚIUNEA FUNCȚIONARE + DEZVOLTARE)</b>	<b>249.263.457</b>	<b>560.497</b>	<b>249.823.954</b>
<b>SECȚIUNEA DE FUNCȚIONARE</b>	<b>162.154.169</b>	<b>150.000</b>	<b>162.304.169</b>
<b>01. Cheltuieli curente</b>	<b>158.097.812</b>	<b>560.497</b>	<b>158.658.309</b>
<b>10. Cheltuieli de personal</b>	<b>55.942.977</b>	<b>0</b>	<b>55.942.977</b>
<b>20. Bunuri și servicii</b>	<b>32.243.657</b>	<b>353.342</b>	<b>32.596.999</b>
<b>30. Dobânzi</b>	<b>2.293.834</b>	<b>0</b>	<b>2.293.834</b>
<b>50.04 Fond de rezervă bugetară la dispoziția autorităților locale</b>	<b>5.993</b>	<b>50.000</b>	<b>55.993</b>
<b>51. Transferuri între unități ale administrației publice</b>	<b>9.001.974</b>	<b>157.155</b>	<b>9.159.129</b>
<b>55. Alte transferuri</b>	<b>816.058</b>	<b>0</b>	<b>816.058</b>
<b>57. Asistență socială</b>	<b>53.782.554</b>	<b>0</b>	<b>53.782.554</b>
<b>59. Alte cheltuieli</b>	<b>4.010.765</b>	<b>0</b>	<b>4.010.765</b>
<b>81 . Rambursări de credite</b>	<b>4.539.545</b>	<b>0</b>	<b>4.539.545</b>
<b>84. Plăți efectuate în anii precedenți și recuperate în anul curent</b>	<b>-483.188</b>	<b>-410.497</b>	<b>-893.685</b>
<b>SECȚIUNEA DE DEZVOLTARE</b>	<b>102.473.447</b>	<b>-150.000</b>	<b>102.323.447</b>
<b>01. Cheltuieli curente</b>	<b>91.165.645</b>	<b>0</b>	<b>91.165.645</b>
<b>51. Transferuri între unități ale administrației publice</b>	<b>648.000</b>	<b>0</b>	<b>648.000</b>
<b>55. Alte transferuri</b>	<b>990.774</b>	<b>0</b>	<b>990.774</b>
<b>56. Proiecte cu finanțare din Fonduri externe nerambursabile (FEN) postaderare</b>	<b>89.526.871</b>	<b>0</b>	<b>89.526.871</b>
<b>70. Cheltuieli de capital</b>	<b>11.207.907</b>	<b>-150.000</b>	<b>11.057.907</b>
<b>71. Active nefinanciare</b>	<b>11.207.907</b>	<b>-150.000</b>	<b>11.057.907</b>
<b>71.01 Active fixe</b>	<b>10.642.619</b>	<b>-50.000</b>	<b>10.592.619</b>
<b>71.03 Reparații capitale aferente activelor fixe</b>	<b>565.288</b>	<b>-100.000</b>	<b>465.288</b>
<b>81. Rambursări de credite</b>	<b>99.895</b>	<b>0</b>	<b>99.895</b>
<b>51.02. AUTORITĂȚI PUBLICE ȘI ACȚIUNI EXTERNE</b>			
<b>TOTAL CHELTUIELI :</b>	<b>12.297.360</b>	<b>50.000</b>	<b>12.347.360</b>
<b>CHELTUIELI CURENTE (SECȚIUNEA FUNCȚIONARE + DEZVOLTARE)</b>	<b>12.231.360</b>	<b>50.000</b>	<b>12.281.360</b>
<b>SECȚIUNEA DE FUNCȚIONARE</b>	<b>7.233.763</b>	<b>50.000</b>	<b>7.283.763</b>
<b>01. Cheltuieli curente</b>	<b>7.233.763</b>	<b>50.000</b>	<b>7.283.763</b>
<b>10. Cheltuieli de personal</b>	<b>5.050.000</b>	<b>0</b>	<b>5.050.000</b>
<b>10.01 Cheltuieli salariale în bani</b>	<b>3.992.511</b>	<b>0</b>	<b>3.992.511</b>
<b>10.03 Contribuții</b>	<b>1.057.489</b>	<b>0</b>	<b>1.057.489</b>
10.03.01 Contribuții de asigurări sociale de stat	783.018	0	783.018
10.03.02 Contribuții de asigurări șomaj	18.860	0	18.860
10.03.03 Contribuții de asigurări sociale de sănătate	213.296	0	213.296
10.03.04 Contribuții de asigurări pentru accidente de muncă și boli profesionale	5.644	0	5.644
10.03.06 Contribuții pt.Fondul national unic de asig.sociale de sănătate 0,85%	36.671	0	36.671
<b>20. Bunuri și servicii</b>	<b>1.567.705</b>	<b>50.000</b>	<b>1.617.705</b>
<b>20.01 Bunuri și servicii</b>	<b>722.500</b>	<b>35.000</b>	<b>757.500</b>



SPECIFICAȚIE	Program aprobat	Influențe +, -	Program rectificat
<b>20.02 Reparații curente</b>	<b>335.000</b>	<b>2.500</b>	<b>337.500</b>
<b>20.05 Bunuri de natura obiectelor de inventar</b>	<b>10.000</b>	<b>0</b>	<b>10.000</b>
<b>20.06 Deplasări, detașări, transferări</b>	<b>70.000</b>	<b>0</b>	<b>70.000</b>
<b>20.11 Cărți, publicații și materiale documentare</b>	<b>30.000</b>	<b>0</b>	<b>30.000</b>
<b>20.12 Consultanța și expertiza</b>	<b>14.900</b>	<b>0</b>	<b>14.900</b>
<b>20.13 Pregătire profesională</b>	<b>15.000</b>	<b>0</b>	<b>15.000</b>
<b>20.14 Protecția muncii</b>	<b>30.000</b>	<b>2.500</b>	<b>32.500</b>
<b>20.25 Cheltuieli judiciare și extrajudiciare derivate din acțiuni în reprezentarea intereselor statului, potrivit dispozițiilor legale</b>	<b>25.100</b>	<b>10.000</b>	<b>35.100</b>
<b>20.30 Alte cheltuieli</b>	<b>315.205</b>	<b>0</b>	<b>315.205</b>
<b>55. Alte transferuri</b>	<b>616.058</b>	<b>0</b>	<b>616.058</b>
<b>55.01 Transferuri interne</b>	<b>599.580</b>	<b>0</b>	<b>599.580</b>
55.01.18 Alte transferuri curente interne(cotizatii)	599.580	0	599.580
<b>55.02 Transferuri curente în străinătate</b>	<b>16.478</b>	<b>0</b>	<b>16.478</b>
55.02.01 Contribuții și cotizații la organisme internaționale	16.478	0	16.478
<b>SECȚIUNEA DE DEZVOLTARE</b>	<b>5.063.597</b>	<b>0</b>	<b>5.063.597</b>
<b>1.Cheltuieli curente</b>	<b>4.997.597</b>	<b>0</b>	<b>4.997.597</b>
<b>51. Transferuri între unități ale administrației publice</b>	<b>42.000</b>	<b>0</b>	<b>42.000</b>
<b>51.02 Transferuri de capital</b>	<b>42.000</b>	<b>0</b>	<b>42.000</b>
51.02.29 Alte transferuri de capital catre institutii publice	42.000	0	42.000
<b>56. Proiecte cu finanțare din Fonduri externe nerambursabile (FEN) postaderare</b>	<b>4.955.597</b>	<b>0</b>	<b>4.955.597</b>
<b>56.01 Programe din Fondul European de Dezvoltare Regională (FEDR)</b>	<b>4.634.568</b>	<b>0</b>	<b>4.634.568</b>
56.01.01 Finanțarea națională	878.250	0	878.250
56.01.02 Finanțarea externă nerambursabilă	3.756.318	0	3.756.318
<b>56.02 Programe din Fondul Social European (FSE)</b>	<b>46.383</b>	<b>0</b>	<b>46.383</b>
56.02.01 Finanțarea națională	6.029	0	6.029
56.02.02 Finanțarea externă nerambursabilă	40.354	0	40.354
<b>56.08 Programe Instrumentul European de Vecinătate și Parteneriat (ENP)</b>	<b>226.622</b>	<b>0</b>	<b>226.622</b>
56.08.01 Finanțarea națională	22.663	0	22.663
56.08.02 Finanțarea externă nerambursabilă	203.959	0	203.959
<b>56.16 Alte facilitati si instrumente postaderare</b>	<b>48.024</b>	<b>0</b>	<b>48.024</b>
56.16.01 Finanțarea națională	40.664	-25.944	14.720
56.16.02 Finanțarea externa nerambursabila	7.360	25.944	33.304
<b>70. Cheltuieli de capital</b>	<b>66.000</b>	<b>0</b>	<b>66.000</b>
<b>71. Active nefinanciare</b>	<b>66.000</b>	<b>0</b>	<b>66.000</b>
<b>71.01 Active fixe</b>	<b>66.000</b>	<b>0</b>	<b>66.000</b>
71.01.03 Mobilier,aparatură birotică și alte active corporale	50.000	0	50.000
71.01.30 Alte active fixe	16.000	0	16.000
<b>54.02 ALTE SERVICII PUBLICE GENERALE</b>			
<b>TOTAL CHELTUIELI :</b>	<b>679.993</b>	<b>50.000</b>	<b>729.993</b>
<b>CHELTUIELI CURENTE (SECȚIUNEA FUNCȚIONARE + DEZVOLTARE)</b>	<b>679.993</b>	<b>50.000</b>	<b>729.993</b>
<b>SECȚIUNEA DE FUNCȚIONARE</b>	<b>679.993</b>	<b>50.000</b>	<b>729.993</b>
<b>01.Cheltuieli curente</b>	<b>679.993</b>	<b>50.000</b>	<b>729.993</b>
<b>50.04 Fond de rezervă bugetară la dispoziția autorităților locale</b>	<b>5.993</b>	<b>50.000</b>	<b>55.993</b>
<b>51. Transferuri între unități ale administrației publice</b>	<b>674.000</b>	<b>0</b>	<b>674.000</b>
<b>51.01 Transferuri curente</b>	<b>674.000</b>	<b>0</b>	<b>674.000</b>
51.01.01 Transferuri către instituții publice	574.000	0	574.000
51.01.24 Transferuri din bugetele consiilor locale și județene pt. acordarea unor ajutoare către unitățile administrativ-teritoriale în situații de extremă dificultate	100.000	0	100.000
<b>55.02 TRANZACȚII PRIVIND DATORIA PUBLICĂ ȘI ÎMPRUMUTURI</b>			
<b>TOTAL CHELTUIELI</b>	<b>2.549.884</b>	<b>0</b>	<b>2.549.884</b>
<b>SECȚIUNEA DE FUNCȚIONARE</b>	<b>2.549.884</b>	<b>0</b>	<b>2.549.884</b>
<b>01.Cheltuieli curente</b>	<b>2.549.884</b>	<b>0</b>	<b>2.549.884</b>


SPECIFICAȚIE	Program aprobat	Influențe +, -	Program rectificat
<b>20. Bunuri și servicii</b>	<b>256.050</b>	<b>0</b>	<b>256.050</b>
<b>20.24 Comisioane și alte costuri aferente împrumuturilor</b>	<b>256.050</b>	<b>0</b>	<b>256.050</b>
20.24.01 Comisioane și alte costuri aferente împrumuturilor externe	6.050	0	6.050
20.24.02 Comisioane și alte costuri aferente împrumuturilor interne	250.000	0	250.000
<b>30. Dobânzi</b>	<b>2.293.834</b>	<b>0</b>	<b>2.293.834</b>
<b>30.01 Dobanzi aferente datoriei publice interne</b>	<b>661.984</b>	<b>0</b>	<b>661.984</b>
30.01.01 Dobânzi aferente datoriei publice interne directe	661.984	0	661.984
<b>30.02 Dobânzi aferente datoriei publice externe</b>	<b>1.631.850</b>	<b>0</b>	<b>1.631.850</b>
30.02.05 Dobânzi aferente datoriei publice externe locale	1.631.850	0	1.631.850
<b>60.02 APĂRARE</b>			
<b>TOTAL CHELTUIELI :</b>	<b>210.000</b>	<b>0</b>	<b>210.000</b>
<b>CHELTUIELI CURENTE (SECȚIUNEA FUNCȚIONARE + DEZVOLTARE)</b>	<b>209.000</b>	<b>0</b>	<b>209.000</b>
<b>SECȚIUNEA DE FUNCȚIONARE</b>	<b>209.000</b>	<b>0</b>	<b>209.000</b>
<b>01.Cheletuieii curente</b>	<b>209.000</b>	<b>0</b>	<b>209.000</b>
<b>20. Bunuri și servicii</b>	<b>209.000</b>	<b>0</b>	<b>209.000</b>
20.01 Bunuri și servicii	118.250	0	118.250
20.02 Reparații curente	1.000	0	1.000
20.05 Bunuri de natura obiectelor de inventar	2.200	0	2.200
20.30 Alte cheltuieli	87.550	0	87.550
<b>SECȚIUNEA DEZVOLTARE</b>	<b>1.000</b>	<b>0</b>	<b>1.000</b>
<b>70. Cheltuieli de capital</b>	<b>1.000</b>	<b>0</b>	<b>1.000</b>
<b>71. Active nefinanciare</b>	<b>1.000</b>	<b>0</b>	<b>1.000</b>
71.01 Active fixe	1.000	0	1.000
71.01.03 Mobilier, aparatură birotică și alte active corporale	1.000	0	1.000
<b>61.02 ORDINE PUBLICĂ ȘI SIGURANȚĂ NAȚIONALĂ</b>			
<b>TOTAL CHELTUIELI :</b>	<b>1.295.424</b>	<b>0</b>	<b>1.295.424</b>
<b>CHELTUIELI CURENTE (SECȚIUNEA FUNCȚIONARE + DEZVOLTARE)</b>	<b>1.195.424</b>	<b>0</b>	<b>1.195.424</b>
<b>SECȚIUNEA DE FUNCȚIONARE</b>	<b>204.650</b>	<b>0</b>	<b>204.650</b>
<b>01.Cheletuieii curente</b>	<b>204.650</b>	<b>0</b>	<b>204.650</b>
<b>20. Bunuri și servicii</b>	<b>198.650</b>	<b>0</b>	<b>198.650</b>
20.01 Bunuri și servicii	139.264	0	139.264
20.02 Reparații curente	43.500	0	43.500
20.05 Bunuri de natura obiectelor de inventar	12.125	0	12.125
20.11 Cărți, publicații și materiale documentare	2.500	0	2.500
20.30 Alte cheltuieli	1.261	0	1.261
<b>57. Asistență socială</b>	<b>6.000</b>	<b>0</b>	<b>6.000</b>
57.02 Ajutoare sociale	6.000	0	6.000
57.02.02 Ajutoare sociale în natură	6.000	0	6.000
<b>SECȚIUNEA DEZVOLTARE</b>	<b>1.090.774</b>	<b>0</b>	<b>1.090.774</b>
<b>1.Cheletuieii curente</b>	<b>990.774</b>	<b>0</b>	<b>990.774</b>
<b>55. Alte transferuri</b>	<b>990.774</b>	<b>0</b>	<b>990.774</b>
55.01 Transferuri interne	990.774	0	990.774
55.01.42 Transferuri din bugetul local către asociațiile de dezvoltare intercomunitară	990.774	0	990.774
<b>70. Cheltuieli de capital</b>	<b>100.000</b>	<b>0</b>	<b>100.000</b>
<b>71. Active nefinanciare</b>	<b>100.000</b>	<b>0</b>	<b>100.000</b>
71.03 Reparații capitale aferente activelor fixe	100.000	0	100.000
<b>65.02. ÎNVĂȚĂMÂNT</b>			
<b>TOTAL CHELTUIELI :</b>	<b>26.535.954</b>	<b>0</b>	<b>26.535.954</b>
<b>CHELTUIELI CURENTE (SECȚIUNEA FUNCȚIONARE + DEZVOLTARE)</b>	<b>26.395.954</b>	<b>0</b>	<b>26.395.954</b>
<b>SECȚIUNEA DE FUNCȚIONARE</b>	<b>26.395.954</b>	<b>0</b>	<b>26.395.954</b>
<b>01.Cheletuieii curente</b>	<b>26.395.954</b>	<b>0</b>	<b>26.395.954</b>
<b>10. Cheltuieli de personal</b>	<b>12.173.000</b>	<b>0</b>	<b>12.173.000</b>
10.01 Cheltuieli salariale în bani	9.548.998	-5.839	9.543.159
10.03 Contribuții	2.624.002	5.839	2.629.841



SPECIFICAȚIE	Program aprobat	Influențe +, -	Program rectificat
10.03.01 Contribuții de asigurări sociale de stat	1.972.574	0	1.972.574
10.03.02 Contribuții de asigurări șomaj	49.265	0	49.265
10.03.03 Contribuții de asigurări sociale de sănătate	504.297	-2.119	502.178
10.03.04 Contribuții de asigurări pentru accidente de muncă și boli profesionale	17.421	0	17.421
10.03.06 Contribuții pt.Fondul național unic de asig.sociale de sănătate 0,85%	80.445	7.958	88.403
<b>20. Bunuri și servicii</b>	<b>1.992.400</b>	<b>0</b>	<b>1.992.400</b>
20.01 Bunuri și servicii	1.119.777	-19.212	1.100.565
20.02 Reparații curente	247.573	20.611	268.184
20.03 Hrană	523.000	0	523.000
20.04 Medicamente și materiale sanitare	18.500	860	19.360
20.05 Bunuri de natura obiectelor de inventar	46.650	-2.259	44.391
20.06 Deplasări,detașări,transferări	18.670	0	18.670
20.11 Cărți, publicații și materiale documentare	2.000	0	2.000
20.13 Pregătire profesională	5.300	0	5.300
20.14 Protecția muncii	3.300	0	3.300
20.30 Alte cheltuieli	7.630	0	7.630
<b>51. Transferuri între unități ale administrației publice</b>	<b>15.000</b>	<b>0</b>	<b>15.000</b>
51.01 Transferuri curente	15.000	0	15.000
51.01.01 Transferuri către instituții publice	15.000	0	15.000
<b>57. Asistență socială</b>	<b>12.215.554</b>	<b>0</b>	<b>12.215.554</b>
57.02 Ajutoare sociale	12.215.554	0	12.215.554
57.02.01 Ajutoare sociale în numerar	61.650	0	61.650
57.02.02 Ajutoare sociale în natură	12.153.904	0	12.153.904
<b>SECȚIUNEA DEZVOLTARE</b>	<b>140.000</b>	<b>0</b>	<b>140.000</b>
<b>70. Cheltuieli de capital</b>	<b>140.000</b>	<b>0</b>	<b>140.000</b>
71. Active nefinanciare	140.000	0	140.000
71.01 Active fixe	140.000	0	140.000
71.01.01 Constructii	63.500	0	63.500
71.01.03 Mobilier,aparatură birotică și alte active corporale	10.000	0	10.000
71.01.30 Alte active fixe	66.500	0	66.500
<b>66.02 SĂNĂTATE</b>	<b>15.596.911</b>	<b>0</b>	<b>15.596.911</b>
<b>TOTAL CHELTUIELI :</b>	<b>15.596.911</b>	<b>0</b>	<b>15.596.911</b>
<b>CHELTUIELI CURENTE (SECȚIUNEA FUNCȚIONARE + DEZVOLTARE)</b>	<b>15.497.016</b>	<b>0</b>	<b>15.497.016</b>
<b>SECȚIUNEA DE FUNCȚIONARE</b>	<b>1.522.016</b>	<b>0</b>	<b>1.522.016</b>
<b>01. Cheltuieli curente</b>	<b>1.522.016</b>	<b>0</b>	<b>1.522.016</b>
20. Bunuri și servicii	1.742	0	1.742
20.30 Alte cheltuieli	1.742	0	1.742
<b>51. Transferuri între unități ale administrației publice</b>	<b>1.520.274</b>	<b>0</b>	<b>1.520.274</b>
51.01 Transferuri curente	1.520.274	0	1.520.274
51.01.46 Transferuri din bugetele locale pentru finanțarea cheltuielilor curente din domeniul sănătății	156.000	0	156.000
51.01.39 Transferuri din bugetele locale pentru finanțarea unităților de asistență socială și medico -sociale	1.364.274	0	1.364.274
<b>SECȚIUNEA DEZVOLTARE</b>	<b>14.074.895</b>	<b>0</b>	<b>14.074.895</b>
<b>1.Cheltuieli curente</b>	<b>13.975.000</b>	<b>0</b>	<b>13.975.000</b>
<b>51. Transferuri între unități ale administrației publice</b>	<b>400.000</b>	<b>0</b>	<b>400.000</b>
51.02 Transferuri de capital	400.000	0	400.000
51.02.12 Transferuri pentru finanțarea investițiilor la spitale	400.000	0	400.000
<b>56. Proiecte cu finanțare din Fonduri externe nerambursabile (FEN) postaderare</b>	<b>13.575.000</b>	<b>0</b>	<b>13.575.000</b>
<b>56.01 Programe din Fondul European de Dezvoltare Regională</b>	<b>13.575.000</b>	<b>0</b>	<b>13.575.000</b>
56.01.01 Finanțarea națională	4.472.805	0	4.472.805
56.01.02 Finanțarea externă nerambursabilă	9.077.195	0	9.077.195
56.01.03 Cheltuieli neeligibile	25.000	0	25.000



SPECIFICAȚIE	Program aprobat	Influențe +, -	Program rectificat
<b>81. Rambursări de credite</b>	<b>99.895</b>	<b>0</b>	<b>99.895</b>
<b>81.04 Rambursarea împrumuturilor contractate pentru finanțarea proiectelor cu finanțare UE</b>	<b>99.895</b>	<b>0</b>	<b>99.895</b>
<b>67.02 CULTURĂ, RECREERE ȘI RELIGIE</b>			
<b>TOTAL CHELTUIELI :</b>	<b>9.403.953</b>	<b>-100.000</b>	<b>9.303.953</b>
<b>CHELTUIELI CURENTE (SECȚIUNEA FUNCȚIONARE + DEZVOLTARE)</b>	<b>8.988.665</b>	<b>0</b>	<b>8.988.665</b>
<b>SECȚIUNEA DE FUNCȚIONARE</b>	<b>8.988.665</b>	<b>0</b>	<b>8.988.665</b>
<b>01. Cheltuieli curente</b>	<b>8.988.665</b>	<b>0</b>	<b>8.988.665</b>
<b>10. Cheltuieli de personal</b>	<b>1.405.000</b>	<b>0</b>	<b>1.405.000</b>
<b>10.01 Cheltuieli salariale în bani</b>	<b>1.097.044</b>	<b>0</b>	<b>1.097.044</b>
<b>10.03 Contribuții</b>	<b>307.956</b>	<b>0</b>	<b>307.956</b>
10.03.01 Contribuții de asigurări sociale de stat	225.546	0	225.546
10.03.02 Contribuții de asigurări șomaj	5.359	0	5.359
10.03.03 Contribuții de asigurări sociale de sănătate	56.251	0	56.251
10.03.04 Contribuții de asigurări pentru accidente de muncă și boli profesionale	1.982	0	1.982
10.03.06 Contribuții pt.Fondul național unic de asig.sociale de sănătate 0,85%	18.818	0	18.818
<b>20. Bunuri și servicii</b>	<b>210.700</b>	<b>0</b>	<b>210.700</b>
<b>20.01 Bunuri și servicii</b>	<b>160.000</b>	<b>0</b>	<b>160.000</b>
<b>20.02 Reparații curente</b>	<b>4.500</b>	<b>0</b>	<b>4.500</b>
<b>20.05 Bunuri de natura obiectelor de inventar</b>	<b>1.000</b>	<b>0</b>	<b>1.000</b>
<b>20.06 Deplasări, detașări, transferări</b>	<b>5.700</b>	<b>0</b>	<b>5.700</b>
<b>20.11 Cărți, publicații și materiale documentare</b>	<b>32.000</b>	<b>0</b>	<b>32.000</b>
<b>20.30 Alte cheltuieli</b>	<b>7.500</b>	<b>0</b>	<b>7.500</b>
<b>51. Transferuri între unități ale administrației publice</b>	<b>3.362.200</b>	<b>0</b>	<b>3.362.200</b>
<b>51.01 Transferuri curente</b>	<b>3.362.200</b>	<b>0</b>	<b>3.362.200</b>
51.01.01 Transferuri către instituții publice	3.362.200	0	3.362.200
<b>59. Alte cheltuieli</b>	<b>4.010.765</b>	<b>0</b>	<b>4.010.765</b>
<b>59.15 Contribuții la salarizarea personalului neclerical</b>	<b>3.711.465</b>	<b>0</b>	<b>3.711.465</b>
<b>59.22 Acțiuni cu caracter științific și social cultural</b>	<b>299.300</b>	<b>0</b>	<b>299.300</b>
<b>SECȚIUNEA DEZVOLTARE</b>	<b>415.288</b>	<b>-100.000</b>	<b>315.288</b>
<b>70. Cheltuieli de capital</b>	<b>415.288</b>	<b>-100.000</b>	<b>315.288</b>
<b>71. Active nefinanciare</b>	<b>415.288</b>	<b>-100.000</b>	<b>315.288</b>
<b>71.03 Reparații capitale aferente activelor fixe</b>	<b>415.288</b>	<b>-100.000</b>	<b>315.288</b>
<b>68.02 ASIGURĂRI ȘI ASISTENȚĂ SOCIALĂ</b>			
<b>TOTAL CHELTUIELI :</b>	<b>103.131.030</b>	<b>0</b>	<b>103.131.030</b>
<b>CHELTUIELI CURENTE (SECȚIUNEA FUNCȚIONARE + DEZVOLTARE)</b>	<b>103.197.218</b>	<b>410.497</b>	<b>103.607.715</b>
<b>SECȚIUNEA DE FUNCȚIONARE</b>	<b>99.786.639</b>	<b>0</b>	<b>99.786.639</b>
<b>01. Cheltuieli curente</b>	<b>100.269.827</b>	<b>410.497</b>	<b>100.680.324</b>
<b>10. Cheltuieli de personal</b>	<b>37.314.977</b>	<b>0</b>	<b>37.314.977</b>
<b>10.01 Cheltuieli salariale în bani</b>	<b>29.600.031</b>	<b>0</b>	<b>29.600.031</b>
<b>10.03 Contribuții</b>	<b>7.714.946</b>	<b>0</b>	<b>7.714.946</b>
10.03.01 Contribuții de asigurări sociale de stat	5.735.842	0	5.735.842
10.03.02 Contribuții de asigurări șomaj	147.496	0	147.496
10.03.03 Contribuții de asigurări sociale de sănătate	1.533.961	0	1.533.961
10.03.04 Contribuții de asigurări pentru accidente de muncă și boli profesionale	46.904	0	46.904
10.03.06 Contribuții pt.Fondul național unic de asig.sociale de sănătate 0,85%	250.743	0	250.743
<b>20. Bunuri și servicii</b>	<b>18.506.050</b>	<b>253.342</b>	<b>18.759.392</b>
<b>20.01 Bunuri și servicii</b>	<b>6.086.085</b>	<b>0</b>	<b>6.086.085</b>
<b>20.02 Reparații curente</b>	<b>1.068.000</b>	<b>0</b>	<b>1.068.000</b>
<b>20.03 Hrană</b>	<b>6.921.521</b>	<b>253.342</b>	<b>7.174.863</b>
<b>20.04 Medicamente și materiale sanitare</b>	<b>628.964</b>	<b>0</b>	<b>628.964</b>
<b>20.05 Bunuri de natura obiectelor de inventar</b>	<b>1.215.440</b>	<b>0</b>	<b>1.215.440</b>



SPECIFICAȚIE	Program aprobat	Influențe +, -	Program rectificat
20.06 <i>Deplasări, detașări, transferări</i>	477.000	0	477.000
20.11 <i>Cărți, publicații și materiale documentare</i>	31.472	0	31.472
20.13 <i>Pregătire profesională</i>	118.500	0	118.500
20.14 <i>Protecția muncii</i>	40.000	0	40.000
20.30 <i>Alte cheltuieli</i>	1.919.068	0	1.919.068
<b>51. Transferuri între unități ale administrației publice</b>	<b>2.887.800</b>	<b>157.155</b>	<b>3.044.955</b>
<b>51.01 Transferuri curente</b>	<b>2.887.800</b>	<b>157.155</b>	<b>3.044.955</b>
51.01.14 Transferuri din bugetele consiliilor județene pentru finanțarea centrelor de zi pentru protecția copilului	50.000	0	50.000
51.01.39 Transferuri din bugetele locale pentru finanțarea unităților de asistență socială și medico -sociale	2.837.800	157.155	2.994.955
<b>57. Asistență socială</b>	<b>41.561.000</b>	<b>0</b>	<b>41.561.000</b>
<b>57.02 Ajutoare sociale</b>	<b>41.561.000</b>	<b>0</b>	<b>41.561.000</b>
57.02.01 Ajutoare sociale în numerar	41.561.000	0	41.561.000
<b>84.. Plăți efectuate în anii precedenți și recuperate în anul curent</b>	<b>-483.188</b>	<b>-410.497</b>	<b>-893.685</b>
85.01 Plati efectuate în anii precedenți și recuperate în anul curent	-483.188	-410.497	-893.685
<b>SECȚIUNEA DEZVOLTARE</b>	<b>3.344.391</b>	<b>0</b>	<b>3.344.391</b>
<b>1.Cheltuieli curente</b>	<b>2.927.391</b>	<b>0</b>	<b>2.927.391</b>
<b>51. Transferuri între unități ale administrației publice</b>	<b>206.000</b>	<b>0</b>	<b>206.000</b>
<b>51.02 Transferuri de capital</b>	<b>206.000</b>	<b>0</b>	<b>206.000</b>
51.02.29 Alte transferuri de capital catre institutii publice	206.000	0	206.000
<b>56. Proiecte cu finanțare din Fonduri externe nerambursabile (FEN) postaderare</b>	<b>2.721.391</b>	<b>0</b>	<b>2.721.391</b>
<b>56.01 Programe din Fondul European de Dezvoltare Regională (FEDR )</b>	<b>2.004.391</b>	<b>0</b>	<b>2.004.391</b>
56.01.01 Finanțarea națională	627.288	0	627.288
56.01.02 Finanțarea externă nerambursabilă	1.377.103	0	1.377.103
<b>56.02 Programe din Fondul Social European (FSE)</b>	<b>717.000</b>	<b>0</b>	<b>717.000</b>
56.02.01 Finanțarea naționala	133.000	0	133.000
56.02.02 Finanțarea externă nerambursabilă	584.000	0	584.000
<b>70. Cheltuieli de capital</b>	<b>417.000</b>	<b>0</b>	<b>417.000</b>
<b>71. Active nefinanciare</b>	<b>417.000</b>	<b>0</b>	<b>417.000</b>
<b>71.01 Active fixe</b>	<b>417.000</b>	<b>0</b>	<b>417.000</b>
71.01.01 Constructii	292.000	0	292.000
71.01.02 Mașini,echipamente și mijloace de transport	18.000	0	18.000
71.01.03 Mobilier, aparatură birotică și alte active corporale	28.000	0	28.000
71.01.30 Alte active fixe	79.000	0	79.000
<b>70.02 LOCUINȚE, SERVICII SI DEZVOLTARE PUBLICĂ</b>			
<b>TOTAL CHELTUIELI :</b>	<b>159.657</b>	<b>0</b>	<b>159.657</b>
<b>CHELTUIELI CURENTE (SECȚIUNEA FUNCȚIONARE + DEZVOLTARE)</b>	<b>100.000</b>	<b>0</b>	<b>100.000</b>
<b>SECȚIUNEA DE FUNCȚIONARE</b>	<b>159.657</b>	<b>0</b>	<b>159.657</b>
<b>01. Cheltuieli curente</b>	<b>100.000</b>	<b>0</b>	<b>100.000</b>
<b>55. Alte transferuri</b>	<b>100.000</b>	<b>0</b>	<b>100.000</b>
<b>55.01 Transferuri interne</b>	<b>100.000</b>	<b>0</b>	<b>100.000</b>
55.01.18 Alte transferuri curente interne	100.000	0	100.000
<b>81.01 Rambursări de credite</b>	<b>59.657</b>	<b>0</b>	<b>59.657</b>
81.01.05 Rambursări de credite aferente datoriei publice externe locale	59.657	0	59.657
<b>74.02 PROTECȚIA MEDIULUI</b>			
<b>TOTAL CHELTUIELI :</b>	<b>78.808.845</b>	<b>0</b>	<b>78.808.845</b>
<b>CHELTUIELI CURENTE (SECȚIUNEA FUNCȚIONARE + DEZVOLTARE)</b>	<b>71.221.417</b>	<b>50.000</b>	<b>71.271.417</b>
<b>SECȚIUNEA DE FUNCȚIONARE</b>	<b>4.206.549</b>	<b>50.000</b>	<b>4.256.549</b>
<b>01.Cheltuieli curente</b>	<b>3.418.000</b>	<b>50.000</b>	<b>3.468.000</b>
<b>20. Bunuri și servicii</b>	<b>3.318.000</b>	<b>50.000</b>	<b>3.368.000</b>
<b>20.01 Bunuri și servicii</b>	<b>0</b>	<b>50.000</b>	<b>50.000</b>

SPECIFICAȚIE	Program aprobat	Influențe +, -	Program rectificat
<b>20.30 Alte cheltuieli</b>	<b>3.318.000</b>	<b>0</b>	<b>3.318.000</b>
<b>55. Alte transferuri</b>	<b>100.000</b>	<b>0</b>	<b>100.000</b>
<b>55.01 Transferuri interne</b>	<b>100.000</b>	<b>0</b>	<b>100.000</b>
55.01.18 Alte transferuri curente interne	100.000	0	100.000
<b>81. Rambursări de credite</b>	<b>788.549</b>	<b>0</b>	<b>788.549</b>
<b>81.01 Rambursări de credite</b>	<b>367.480</b>	<b>0</b>	<b>367.480</b>
81.01.05 Rambursări de credite aferente datoriei publice externe locale	367.480	0	367.480
<b>81.02 Rambursări de credite interne</b>	<b>421.069</b>	<b>0</b>	<b>421.069</b>
81.02.05 Rambursări de credite aferente datoriei publice interne locale	421.069	0	421.069
<b>SECȚIUNEA DEZVOLTARE</b>	<b>74.602.296</b>	<b>-50.000</b>	<b>74.552.296</b>
<b>1.Cheltuieli curente</b>	<b>67.803.417</b>	<b>0</b>	<b>67.803.417</b>
<b>56. Proiecte cu finanțare din Fonduri externe nerambursabile (FEN) postaderare</b>	<b>67.803.417</b>	<b>0</b>	<b>67.803.417</b>
<b>56.01 Programe din Fondul European de Dezvoltare Regională (FEDR)</b>	<b>67.803.417</b>	<b>0</b>	<b>67.803.417</b>
56.01.01 Finanțarea națională	27.426.057	0	27.426.057
56.01.02 Finanțarea externă nerambursabilă	40.377.360	0	40.377.360
<b>70. Cheltuieli de capital</b>	<b>6.798.879</b>	<b>-50.000</b>	<b>6.748.879</b>
<b>71 Active nefinanciare</b>	<b>6.798.879</b>	<b>-50.000</b>	<b>6.748.879</b>
<b>71.01 Active fixe</b>	<b>6.798.879</b>	<b>-50.000</b>	<b>6.748.879</b>
71.01.01 Construcții	6.730.879	-97.283	6.633.596
71.01.30 Alte active fixe	68.000	47.283	115.283
<b>83.02 AGRICULTURA, SILVICULTURA, PISCICULTURA SI VÂNĂTOARE</b>			
<b>TOTAL CHELTUIELI :</b>	<b>542.700</b>	<b>0</b>	<b>542.700</b>
<b>CHELTUIELI CURENTE (SECȚIUNEA FUNCȚIONARE + DEZVOLTARE)</b>	<b>542.700</b>	<b>0</b>	<b>542.700</b>
<b>SECȚIUNEA DE FUNCȚIONARE</b>	<b>542.700</b>	<b>0</b>	<b>542.700</b>
<b>01.Cheltuieli curente</b>	<b>542.700</b>	<b>0</b>	<b>542.700</b>
<b>51. Transferuri între unități ale administrației publice</b>	<b>542.700</b>	<b>0</b>	<b>542.700</b>
<b>51.01 Transferuri curente</b>	<b>542.700</b>	<b>0</b>	<b>542.700</b>
51.01.49 Transferuri din bugetul local pentru camerele agricole	542.700	0	542.700
<b>84.02 TRANSPORTURI</b>			
<b>TOTAL CHELTUIELI :</b>	<b>12.894.439</b>	<b>0</b>	<b>12.894.439</b>
<b>CHELTUIELI CURENTE (SECȚIUNEA FUNCȚIONARE + DEZVOLTARE)</b>	<b>5.983.360</b>	<b>0</b>	<b>5.983.360</b>
<b>SECȚIUNEA DE FUNCȚIONARE</b>	<b>9.674.699</b>	<b>0</b>	<b>9.674.699</b>
<b>01.Cheltuieli curente</b>	<b>5.983.360</b>	<b>0</b>	<b>5.983.360</b>
<b>20. Bunuri și servicii</b>	<b>5.983.360</b>	<b>0</b>	<b>5.983.360</b>
<b>20.01 Bunuri și servicii</b>	<b>5.958.260</b>	<b>0</b>	<b>5.958.260</b>
<b>20.30 Alte cheltuieli</b>	<b>25.100</b>	<b>0</b>	<b>25.100</b>
<b>81.01 Rambursări de credite</b>	<b>3.691.339</b>	<b>0</b>	<b>3.691.339</b>
<b>81.01.05 Rambursări de credite aferente datoriei publice externe locale</b>	<b>3.691.339</b>	<b>0</b>	<b>3.691.339</b>
<b>SECȚIUNEA DEZVOLTARE</b>	<b>3.219.740</b>	<b>0</b>	<b>3.219.740</b>
<b>01.Cheltuieli curente</b>	<b>0</b>	<b>0</b>	<b>0</b>
<b>51. Transferuri între unități ale administrației publice</b>	<b>0</b>	<b>0</b>	<b>0</b>
<b>51.02 Transferuri de capital</b>	<b>0</b>	<b>0</b>	<b>0</b>
51.02.29 Alte transferuri de capital catre institutii publice	0	0	0
<b>70. Cheltuieli de capital</b>	<b>3.219.740</b>	<b>0</b>	<b>3.219.740</b>
<b>71 Active nefinanciare</b>	<b>3.219.740</b>	<b>0</b>	<b>3.219.740</b>
<b>71.01 Active fixe</b>	<b>3.169.740</b>	<b>0</b>	<b>3.169.740</b>
71.01.01 Construcții	3.119.740	0	3.119.740
71.01.30 Alte active fixe	50.000	0	50.000

SPECIFICAȚIE	Program aprobat	Influențe +, -	Program rectificat
<b>71.03 Reparatii capitale aferente activelor fixe</b>	<b>50.000</b>	<b>0</b>	<b>50.000</b>
<b>87.02 ALTE ACȚIUNI ECONOMICE</b>			
<b>TOTAL CHELTUIELI :</b>	<b>521.466</b>	<b>0</b>	<b>521.466</b>
<b>SECȚIUNEA DEZVOLTARE</b>	<b>521.466</b>	<b>0</b>	<b>521.466</b>
<b>01.Cheltuieli curente</b>	<b>471.466</b>	<b>0</b>	<b>471.466</b>
<b>56.08 Programe Instrumentul European de Vecinătate si Parteneriat (ENP)</b>	<b>471.466</b>	<b>0</b>	<b>471.466</b>
56.08.01 Finanțarea națională	47.477	0	47.477
56.08.02 Finanțarea externă nerambursabilă	423.989	0	423.989
<b>70. Cheltuieli de capital</b>	<b>50.000</b>	<b>0</b>	<b>50.000</b>
<b>71 Active nefinanciare</b>	<b>50.000</b>	<b>0</b>	<b>50.000</b>
<b>71.01 Active fixe</b>	<b>50.000</b>	<b>0</b>	<b>50.000</b>
71.01.30 Alte active fixe	50.000	0	50.000



## DEFALCAREA

## cheltuielilor bugetului local al județului pe ordonatori de credite pe anul 2014


## rectificarea a IV - a

U.M.=lei

SPECIFICAȚIE	Program aprobat	Influențe +, -	Program rectificat
<b>TOTAL CHELTUIELI din care:</b>	<b>264.627.616</b>	<b>0</b>	<b>264.627.616</b>
<i>Secțiunea de funcționare</i>	162.154.169	150.000	162.304.169
<i>Secțiunea de dezvoltare</i>	102.473.447	-150.000	102.323.447
<b>51.02 AUTORITĂȚI PUBLICE</b>	<b>12.297.360</b>	<b>50.000</b>	<b>12.347.360</b>
- <b>Consiliul județean Vaslui din care:</b>	<b>12.297.360</b>	<b>50.000</b>	<b>12.347.360</b>
<i>Secțiunea de funcționare</i>	7.233.763	50.000	7.283.763
<i>Secțiunea de dezvoltare</i>	5.063.597	0	5.063.597
<b>54.02 ALTE SERVICII PUBLICE GENERALE</b>	<b>679.993</b>	<b>50.000</b>	<b>729.993</b>
- <b>Serviciul public comunitar de evidență a persoanelor Vaslui</b>	<b>574.000</b>	<b>0</b>	<b>574.000</b>
<i>Secțiunea de funcționare</i>	574.000	0	574.000
- <b>Consiliul Județean Vaslui</b>	<b>5.993</b>	<b>50.000</b>	<b>55.993</b>
<i>Secțiunea de funcționare</i>	5.993	50.000	55.993
- <b>Orașul Negrești</b>	<b>100.000</b>	<b>0</b>	<b>100.000</b>
<i>Secțiunea de funcționare</i>	100.000	0	100.000
<b>55.02 TRANZACȚII PRIVIND DATORIA PUBLICĂ ȘI ÎMPRUMUTURI</b>	<b>2.549.884</b>	<b>0</b>	<b>2.549.884</b>
- <b>Consiliul județean Vaslui</b>	<b>2.549.884</b>	<b>0</b>	<b>2.549.884</b>
<i>Secțiunea de funcționare</i>	2.549.884	0	2.549.884
<b>60.02 APĂRARE</b>	<b>210.000</b>	<b>0</b>	<b>210.000</b>
- <b>Centrul militar Vaslui din care:</b>	<b>200.000</b>	<b>0</b>	<b>200.000</b>
<i>Secțiunea de funcționare</i>	200.000	0	200.000
- <b>Consiliul Județean Vaslui (Structură teritorială pentru probleme speciale Vaslui)</b>	<b>10.000</b>	<b>0</b>	<b>10.000</b>
<i>Secțiunea de funcționare</i>	9.000	0	9.000
<i>Secțiunea de dezvoltare</i>	1.000	0	1.000
<b>61.02 ORDINE PUBLICĂ ȘI SIGURANȚĂ NAȚIONALĂ</b>	<b>1.295.424</b>	<b>0</b>	<b>1.295.424</b>
- <b>Inspectoratul pentru situații de urgență Vaslui din care:</b>	<b>259.000</b>	<b>0</b>	<b>259.000</b>
<i>Secțiunea de funcționare</i>	159.000	0	159.000
<i>Secțiunea de dezvoltare</i>	100.000	0	100.000
- <b>Consiliul județean Vaslui din care:</b>	<b>1.036.424</b>	<b>0</b>	<b>1.036.424</b>
<i>Secțiunea de funcționare</i>	45.650	0	45.650
<i>Secțiunea de dezvoltare</i>	990.774	0	990.774
<b>65.02 ÎNVĂȚĂMÂNT</b>	<b>26.535.954</b>	<b>0</b>	<b>26.535.954</b>
- <b>Centrul școlar de educație incluzivă "Aurora" Vaslui din care:</b>	<b>4.584.360</b>	<b>0</b>	<b>4.584.360</b>
<i>Secțiunea de funcționare</i>	4.584.360	0	4.584.360
- <b>Centrul școlar de educație incluzivă "C. Pufan" Vaslui din care:</b>	<b>2.795.207</b>	<b>0</b>	<b>2.795.207</b>
<i>Secțiunea de funcționare</i>	2.795.207	0	2.795.207
- <b>Liceul tehnologic special "Sfanta Ecaterina" Husi</b>	<b>2.460.073</b>	<b>0</b>	<b>2.460.073</b>
<i>Secțiunea de funcționare</i>	2.450.073	0	2.450.073
<i>Secțiunea de dezvoltare</i>	10.000	0	10.000
- <b>Centrul școlar de educație incluzivă Negrești din care:</b>	<b>2.373.448</b>	<b>0</b>	<b>2.373.448</b>
<i>Secțiunea de funcționare</i>	2.303.448	0	2.303.448
<i>Secțiunea de dezvoltare</i>	70.000	0	70.000
- <b>Centrul județean de resurse și asistență educațională Vaslui</b>	<b>2.096.312</b>	<b>0</b>	<b>2.096.312</b>
<i>Secțiunea de funcționare</i>	2.096.312	0	2.096.312
- <b>Inspectoratul școlar al județului Vaslui</b>	<b>15.000</b>	<b>0</b>	<b>15.000</b>
<i>Secțiunea de funcționare</i>	15.000	0	15.000
- <b>Consiliul județean Vaslui</b>	<b>12.211.554</b>	<b>0</b>	<b>12.211.554</b>



SPECIFICAȚIE	Program aprobat	Influențe +, -	Program rectificat
Secțiunea de funcționare	12.151.554	0	12.151.554
Secțiunea de dezvoltare	60.000	0	60.000
<b>66.02 SĂNĂTATE</b>	<b>15.596.911</b>	<b>0</b>	<b>15.596.911</b>
-Spitalul de urgență județean Vaslui din care:	556.000	0	556.000
Secțiunea de funcționare	156.000	0	156.000
Secțiunea de dezvoltare	400.000	0	400.000
-Centrul de asistență medico-socială Băcești	1.064.274	0	1.064.274
Secțiunea de funcționare	1.064.274	0	1.064.274
-Centrul de asistență medico-socială Codăești	300.000	0	300.000
Secțiunea de funcționare	300.000	0	300.000
-Consiliul Județean Vaslui din care:	13.676.637	0	13.676.637
Secțiunea de funcționare	1.742	0	1.742
Secțiunea de dezvoltare	13.674.895	0	13.674.895
<b>67.02 CULTURĂ, RECREERE ȘI RELIGIE</b>	<b>9.403.953</b>	<b>-100.000</b>	<b>9.303.953</b>
-Consiliul județean Vaslui	4.140.753	-100.000	4.040.753
Secțiunea de funcționare	3.725.465	0	3.725.465
Secțiunea de dezvoltare	415.288	-100.000	315.288
-Teatrul "V.I.Popa" Bârlad	1.231.500	0	1.231.500
Secțiunea de funcționare	1.231.500	0	1.231.500
-Muzeul "V.Pârvan" Bârlad	1.045.000	0	1.045.000
Secțiunea de funcționare	1.045.000	0	1.045.000
-Muzeul "Ștefan cel Mare" Vaslui	1.085.700	0	1.085.700
Secțiunea de funcționare	1.085.700	0	1.085.700
-Biblioteca județeană "N.Milescu Spătarul" Vaslui din care:	1.342.500	0	1.342.500
Secțiunea de funcționare	1.342.500	0	1.342.500
-Centrul județean pentru conservare și promovare a culturii tradiționale Vaslui din care:	558.500	0	558.500
Secțiunea de funcționare	558.500	0	558.500
<b>68.02 ASIGURĂRI ȘI ASISTENȚĂ SOCIALĂ</b>	<b>103.131.030</b>	<b>0</b>	<b>103.131.030</b>
-Direcția generală de asistență socială și protecția copilului Vaslui din care:	97.999.482	0	97.999.482
Secțiunea de funcționare	96.893.482	0	96.893.482
Secțiunea de dezvoltare	1.106.000	0	1.106.000
-Centrul de zi Negrești	50.000	0	50.000
Secțiunea de funcționare	50.000	0	50.000
-Centrul de asistență medico-socială Băcești	2.175.000	0	2.175.000
Secțiunea de funcționare	2.175.000	0	2.175.000
-Centrul de asistență medico-socială Codăești	868.800	0	868.800
Secțiunea de funcționare	662.800	0	662.800
Secțiunea de dezvoltare	206.000	0	206.000
- Consiliul județean Vaslui	2.037.748	0	2.037.748
Secțiunea de dezvoltare	2.032.391	0	2.032.391
<b>70.02 LOCUINȚE, SERVICII ȘI DEZVOLTARE PUBLICĂ</b>	<b>159.657</b>	<b>0</b>	<b>159.657</b>
- Consiliul județean Vaslui din care:	159.657	0	159.657
Secțiunea de funcționare	159.657	0	159.657
<b>74.02 PROTECȚIA MEDIULUI</b>	<b>78.808.845</b>	<b>0</b>	<b>78.808.845</b>
- Consiliul județean Vaslui din care:	78.808.845	0	78.808.845
Secțiunea de funcționare	4.206.549	50.000	4.256.549
Secțiunea de dezvoltare	74.602.296	-50.000	74.552.296
<b>83.02 AGRICULTURĂ, SILVICULTURĂ, PISCICULTURĂ ȘI VÂNĂTOARE</b>	<b>542.700</b>	<b>0</b>	<b>542.700</b>
- Camera agricolă a județului Vaslui	542.700	0	542.700
Secțiunea de funcționare	542.700	0	542.700
<b>84.02 TRANSPORTURI</b>	<b>12.894.439</b>	<b>0</b>	<b>12.894.439</b>
-Consiliul județean Vaslui din care:	12.894.439	0	12.894.439
Secțiunea de funcționare	9.674.699	0	9.674.699
Secțiunea de dezvoltare	3.219.740	0	3.219.740
<b>87.02 ALTE ACȚIUNI ECONOMICE</b>	<b>521.466</b>	<b>0</b>	<b>521.466</b>
- Consiliul județean Vaslui din care:	521.466	0	521.466
Secțiunea de dezvoltare	521.466	0	521.466



## BUGETUL


aparaturii de specialitate al Consiliului Județean Vaslui pe anul 2014  
rectificarea a IV - a

U.M.=lei

SPECIFICAȚIE	Program aprobat	Influențe +, -	Program rectificat
<b>TOTAL CHELTUIELI (SECȚIUNEA FUNCȚIONARE + DEZVOLTARE)</b>	<b>140.809.760</b>	<b>0</b>	<b>140.809.760</b>
<b>CHELTUIELI CURENTE (SECȚIUNEA FUNCȚIONARE + DEZVOLTARE)</b>	<b>125.431.413</b>	<b>150.000</b>	<b>125.581.413</b>
<b>SECȚIUNEA DE FUNCȚIONARE</b>	<b>40.128.313</b>	<b>150.000</b>	<b>40.278.313</b>
<b>01.Cheletuieii curente</b>	<b>35.588.768</b>	<b>150.000</b>	<b>35.738.768</b>
10. Cheltuieii de personal	5.110.000	0	5.110.000
20. Bunuri și servicii	11.553.864	100.000	11.653.864
30. Dobânzi	2.293.834	0	2.293.834
50.04 Fond de rezervă bugetară la dispoziția autorităților locale	5.993	50.000	55.993
55. Alte transferuri	816.058	0	816.058
57. Asistență socială	12.097.554	0	12.097.554
59. Alte cheltuieli	3.711.465	0	3.711.465
81 . Rambursări de credite	4.539.545	0	4.539.545
<b>SECȚIUNEA DE DEZVOLTARE</b>	<b>100.681.447</b>	<b>-150.000</b>	<b>100.531.447</b>
<b>1.Cheletuieii curente</b>	<b>89.842.645</b>	<b>0</b>	<b>89.842.645</b>
51. Transferuri între unități ale administrației publice	42.000	0	42.000
55. Alte transferuri	990.774	0	990.774
56. Proiecte cu finanțare din Fonduri externe nerambursabile (FEN) postaderare	88.809.871	0	88.809.871
<b>70. Cheltuieii de capital</b>	<b>10.738.907</b>	<b>-150.000</b>	<b>10.588.907</b>
71. Active nefinanciare	10.738.907	-150.000	10.588.907
71.01 Active fixe	10.173.619	-50.000	10.123.619
71.03 Reparații capitale aferente activelor fixe	565.288	-100.000	415.288
81. Rambursări de credite	99.895	0	99.895
51.02. AUTORITĂȚI PUBLICE ȘI ACȚIUNI EXTERNE			
<b>TOTAL CHELTUIELI :</b>	<b>12.297.360</b>	<b>50.000</b>	<b>12.347.360</b>
<b>CHELTUIELI CURENTE (SECȚIUNEA FUNCȚIONARE + DEZVOLTARE)</b>	<b>12.231.360</b>	<b>50.000</b>	<b>12.281.360</b>
<b>SECȚIUNEA DE FUNCȚIONARE</b>	<b>7.233.763</b>	<b>50.000</b>	<b>7.283.763</b>
<b>01. Cheltuieii curente</b>	<b>7.233.763</b>	<b>50.000</b>	<b>7.283.763</b>
10. Cheltuieii de personal	5.050.000	0	5.050.000
10.01 Cheltuieii salariale în bani	3.992.511	0	3.992.511
10.03 Contribuții	1.057.489	0	1.057.489
10.03.01 Contribuții de asigurări sociale de stat	783.018	0	783.018
10.03.02 Contribuții de asigurări șomaj	18.860	0	18.860
10.03.03 Contribuții de asigurări sociale de sănătate	213.296	0	213.296
10.03.04 Contribuții de asigurări pentru accidente de muncă și boli profesionale	5.644	0	5.644
10.03.06 Contribuții pt.Fondul national unic de asig.sociale de sănătate 0,85%	36.671	0	36.671
20. Bunuri și servicii	1.567.705	50.000	1.617.705
20.01 Bunuri și servicii	722.500	35.000	757.500
20.02 Reparații curente	335.000	2.500	337.500
20.05 Bunuri de natura obiectelor de inventar	10.000	0	10.000
20.06 Deplasări, detașări, transferări	70.000	0	70.000

SPECIFICAȚIE	Program aprobat	Influențe +, -	Program rectificat
20.11 Cărți, publicații și materiale documentare	30.000	0	30.000
20.12 Consultanță și expertiză	14.900	0	14.900
20.13 Pregătire profesională	15.000	0	15.000
20.14 Protecția muncii	30.000	2.500	32.500
20.25 Cheltuieli judiciare și extrajudiciare derivate din acțiuni în reprezentarea intereselor statului, potrivit dispozițiilor legale	25.100	10.000	35.100
20.30 Alte cheltuieli	315.205	0	315.205
55. Alte transferuri	616.058	0	616.058
55.01 Transferuri interne	599.580	0	599.580
55.01.18 Alte transferuri curente interne(cotizații)	599.580	0	599.580
55.02 Transferuri curente în străinătate	16.478	0	16.478
55.02.01 Contribuții și cotizații la organisme internaționale	16.478	0	16.478
<b>SECȚIUNEA DE DEZVOLTARE</b>	<b>5.063.597</b>	<b>0</b>	<b>5.063.597</b>
1.Cheltuieli curente	4.997.597	0	4.997.597
51. Transferuri între unități ale administrației publice	42.000	0	42.000
51.02 Transferuri de capital	42.000	0	42.000
51.02.29 Alte transferuri de capital catre institutii publice	42.000	0	42.000
56. Proiecte cu finanțare din Fonduri externe nerambursabile (FEN) postaderare	4.955.597	0	4.955.597
56.01 Programe din Fondul European de Dezvoltare Regională (FEDR)	4.634.568	0	4.634.568
56.01.01 Finanțarea națională	878.250	0	878.250
56.01.02 Finanțarea externă nerambursabilă	3.756.318	0	3.756.318
56.02 Programe din Fondul Social European (FSE)	46.383	0	46.383
56.02.01 Finanțarea națională	6.029	0	6.029
56.02.02 Finanțarea externă nerambursabilă	40.354	0	40.354
56.08 Programe Instrumentul European de Vecinătate și Parteneriat (ENP)	226.622	0	226.622
56.08.01 Finanțarea națională	22.663	0	22.663
56.08.02 Finanțarea externă nerambursabilă	203.959	0	203.959
56.16 Alte facilitati si instrumente postaderare	48.024	0	48.024
56.16.01 Finanțarea națională	40.664	-25.944	14.720
56.16.02 Finanțarea externă nerambursabila	7.360	25.944	33.304
70. Cheltuieli de capital	66.000	0	66.000
71. Active nefinanciare	66.000	0	66.000
71.01 Active fixe	66.000	0	66.000
71.01.03 Mobilier,aparatură birotică și alte active corporale	50.000	0	50.000
71.01.30 Alte active fixe	16.000	0	16.000
54.02 ALTE SERVICII PUBLICE GENERALE			
<b>TOTAL CHELTUIELI :</b>	<b>5.993</b>	<b>50.000</b>	<b>55.993</b>
<b>CHELTUIELI CURENTE (SECȚIUNEA FUNCȚIONARE + DEZVOLTARE)</b>	<b>5.993</b>	<b>50.000</b>	<b>55.993</b>
<b>SECȚIUNEA DE FUNCȚIONARE</b>	<b>5.993</b>	<b>50.000</b>	<b>55.993</b>
01.Cheltuieli curente	5.993	50.000	55.993
50.04 Fond de rezervă bugetară la dispoziția autorităților locale	5.993	50.000	55.993
55.02 TRANZACȚII PRIVIND DATORIA PUBLICĂ ȘI ÎMPRUMUTURI			
<b>TOTAL CHELTUIELI</b>	<b>2.549.884</b>	<b>0</b>	<b>2.549.884</b>
<b>SECȚIUNEA DE FUNCȚIONARE</b>	<b>2.549.884</b>	<b>0</b>	<b>2.549.884</b>
01.Cheltuieli curente	2.549.884	0	2.549.884
20. Bunuri și servicii	256.050	0	256.050
20.24 Comisioane și alte costuri aferente împrumuturilor	256.050	0	256.050
20.24.01 Comisioane și alte costuri aferente împrumuturilor externe	6.050	0	6.050
20.24.02 Comisioane și alte costuri aferente împrumuturilor interne	250.000	0	250.000
30. Dobânzi	2.293.834	0	2.293.834
30.01 Dobânzi aferente datoriei publice interne	661.984	0	661.984
30.01.01 Dobânzi aferente datoriei publice interne directe	661.984	0	661.984
30.02 Dobânzi aferente datoriei publice externe	1.631.850	0	1.631.850
30.02.05 Dobânzi aferente datoriei publice externe locale	1.631.850	0	1.631.850

SPECIFICAȚIE	Program aprobat	Influențe +, -	Program rectificat
<b>60.02 APĂRARE</b>			
<b>TOTAL CHELTUIELI :</b>	<b>210.000</b>	<b>0</b>	<b>210.000</b>
<b>CHELTUIELI CURENTE (SECȚIUNEA FUNCȚIONARE + DEZVOLTARE)</b>	<b>209.000</b>	<b>0</b>	<b>209.000</b>
<b>SECȚIUNEA DE FUNCȚIONARE</b>	<b>209.000</b>	<b>0</b>	<b>209.000</b>
<b>01.Cheletuieii curente</b>	<b>209.000</b>	<b>0</b>	<b>209.000</b>
<b>20. Bunuri și servicii</b>	<b>209.000</b>	<b>0</b>	<b>209.000</b>
20.01 Bunuri și servicii	118.250	0	118.250
20.02 Reparații curente	1.000	0	1.000
20.05 Bunuri de natura obiectelor de inventar	2.200	0	2.200
20.30 Alte cheltuieli	87.550	0	87.550
<b>SECȚIUNEA DEZVOLTARE</b>	<b>1.000</b>	<b>0</b>	<b>1.000</b>
<b>70. Cheltuieli de capital</b>	<b>1.000</b>	<b>0</b>	<b>1.000</b>
<b>71. Active nefinanciare</b>	<b>1.000</b>	<b>0</b>	<b>1.000</b>
71.01 Active fixe	1.000	0	1.000
71.01.03 Mobilier, aparatură birotică și alte active corporale	1.000	0	1.000
<b>61.02 ORDINE PUBLICĂ ȘI SIGURANȚĂ NAȚIONALĂ</b>			
<b>TOTAL CHELTUIELI :</b>	<b>1.295.424</b>	<b>0</b>	<b>1.295.424</b>
<b>CHELTUIELI CURENTE (SECȚIUNEA FUNCȚIONARE + DEZVOLTARE)</b>	<b>1.195.424</b>	<b>0</b>	<b>1.195.424</b>
<b>SECȚIUNEA DE FUNCȚIONARE</b>	<b>204.650</b>	<b>0</b>	<b>204.650</b>
<b>01.Cheletuieii curente</b>	<b>204.650</b>	<b>0</b>	<b>204.650</b>
<b>20. Bunuri și servicii</b>	<b>198.650</b>	<b>0</b>	<b>198.650</b>
20.01 Bunuri și servicii	139.264	0	139.264
20.02 Reparații curente	43.500	0	43.500
20.05 Bunuri de natura obiectelor de inventar	12.125	0	12.125
20.11 Cărți, publicații și materiale documentare	2.500	0	2.500
20.30 Alte cheltuieli	1.261	0	1.261
<b>57. Asistență socială</b>	<b>6.000</b>	<b>0</b>	<b>6.000</b>
57.02 Ajutoare sociale	6.000	0	6.000
57.02.02 Ajutoare sociale în natura	6.000	0	6.000
<b>SECȚIUNEA DEZVOLTARE</b>	<b>1.090.774</b>	<b>0</b>	<b>1.090.774</b>
<b>1.Cheletuieii curente</b>	<b>990.774</b>	<b>0</b>	<b>990.774</b>
<b>55. Alte transferuri</b>	<b>990.774</b>	<b>0</b>	<b>990.774</b>
55.01 Transferuri interne	990.774	0	990.774
55.01.42 Transferuri din bugetul local către asociațiile de dezvoltare intercomunitară	990.774	0	990.774
<b>70. Cheltuieli de capital</b>	<b>100.000</b>	<b>0</b>	<b>100.000</b>
<b>71. Active nefinanciare</b>	<b>100.000</b>	<b>0</b>	<b>100.000</b>
71.03 Reparații capitale aferente activelor fixe	100.000	0	100.000
<b>65.02. ÎNVĂȚĂMÂNT</b>			
<b>TOTAL CHELTUIELI :</b>	<b>12.211.554</b>	<b>0</b>	<b>12.211.554</b>
<b>CHELTUIELI CURENTE (SECȚIUNEA FUNCȚIONARE + DEZVOLTARE)</b>	<b>12.151.554</b>	<b>0</b>	<b>12.151.554</b>
<b>SECȚIUNEA DE FUNCȚIONARE</b>	<b>12.151.554</b>	<b>0</b>	<b>12.151.554</b>
<b>01.Cheletuieii curente</b>	<b>12.151.554</b>	<b>0</b>	<b>12.151.554</b>
<b>10. Cheltuieli de personal</b>	<b>60.000</b>	<b>0</b>	<b>60.000</b>
10.01 Cheltuieli salariale în bani	60.000	0	60.000
<b>57. Asistență socială</b>	<b>12.091.554</b>	<b>0</b>	<b>12.091.554</b>
57.02 Ajutoare sociale	12.091.554	0	12.091.554
57.02.02 Ajutoare sociale în natura	12.091.554	0	12.091.554
<b>SECȚIUNEA DEZVOLTARE</b>	<b>60.000</b>	<b>0</b>	<b>60.000</b>
<b>70. Cheltuieli de capital</b>	<b>60.000</b>	<b>0</b>	<b>60.000</b>
<b>71. Active nefinanciare</b>	<b>60.000</b>	<b>0</b>	<b>60.000</b>
71.01 Active fixe	60.000	0	60.000
71.01.30 Alte active fixe	60.000	0	60.000



SPECIFICAȚIE	Program aprobat	Influențe +, -	Program rectificat
<b>66.02 SĂNĂTATE</b>			
<b>TOTAL CHELTUIELI :</b>	<b>13.676.637</b>	<b>0</b>	<b>13.676.637</b>
<b>CHELTUIELI CURENTE (SECȚIUNEA FUNCȚIONARE + DEZVOLTARE)</b>	<b>13.576.742</b>	<b>0</b>	<b>13.576.742</b>
<b>SECȚIUNEA DE FUNCȚIONARE</b>	<b>1.742</b>	<b>0</b>	<b>1.742</b>
<b>01. Cheltuieli curente</b>	<b>1.742</b>	<b>0</b>	<b>1.742</b>
<b>20. Bunuri și servicii</b>	<b>1.742</b>	<b>0</b>	<b>1.742</b>
<b>20.30 Alte cheltuieli</b>	<b>1.742</b>	<b>0</b>	<b>1.742</b>
<b>SECȚIUNEA DEZVOLTARE</b>	<b>13.674.895</b>	<b>0</b>	<b>13.674.895</b>
<b>1.Cheltuieli curente</b>	<b>13.575.000</b>	<b>0</b>	<b>13.575.000</b>
<b>56. Proiecte cu finanțare din Fonduri externe nerambursabile (FEN) postaderare</b>	<b>13.575.000</b>	<b>0</b>	<b>13.575.000</b>
<b>56.01 Programe din Fondul European de Dezvoltare Regionala</b>	<b>13.575.000</b>	<b>0</b>	<b>13.575.000</b>
56.01.01 Finanțarea națională	4.472.805	0	4.472.805
56.01.02 Finanțarea externă nerambursabilă	9.077.195	0	9.077.195
56.01.03 Cheltuieli neeligibile	25.000	0	25.000
<b>81. Rambursări de credite</b>	<b>99.895</b>	<b>0</b>	<b>99.895</b>
<b>81.04 Rambursarea împrumuturilor contractate pentru finanțarea proiectelor cu finanțare UE</b>	<b>99.895</b>	<b>0</b>	<b>99.895</b>
<b>67.02 CULTURĂ, RECREERE ȘI RELIGIE</b>			
<b>TOTAL CHELTUIELI :</b>	<b>4.140.753</b>	<b>-100.000</b>	<b>4.040.753</b>
<b>CHELTUIELI CURENTE (SECȚIUNEA FUNCȚIONARE + DEZVOLTARE)</b>	<b>3.725.465</b>	<b>0</b>	<b>3.725.465</b>
<b>SECȚIUNEA DE FUNCȚIONARE</b>	<b>3.725.465</b>	<b>0</b>	<b>3.725.465</b>
<b>01.Cheltuieli curente</b>	<b>3.725.465</b>	<b>0</b>	<b>3.725.465</b>
<b>20. Bunuri și servicii</b>	<b>14.000</b>	<b>0</b>	<b>14.000</b>
<b>20.01 Bunuri și servicii</b>	<b>6.000</b>	<b>0</b>	<b>6.000</b>
<b>20.02 Reparații curente</b>	<b>3.000</b>	<b>0</b>	<b>3.000</b>
<b>20.05 Bunuri de natura obiectelor de inventar</b>	<b>1.000</b>	<b>0</b>	<b>1.000</b>
<b>20.30 Alte cheltuieli</b>	<b>4.000</b>	<b>0</b>	<b>4.000</b>
<b>59. Alte cheltuieli</b>	<b>3.711.465</b>	<b>0</b>	<b>3.711.465</b>
<b>59.15 Contribuții la salarizarea personalului neclerical</b>	<b>3.711.465</b>	<b>0</b>	<b>3.711.465</b>
<b>SECȚIUNEA DEZVOLTARE</b>	<b>415.288</b>	<b>-100.000</b>	<b>315.288</b>
<b>70. Cheltuieli de capital</b>	<b>415.288</b>	<b>-100.000</b>	<b>315.288</b>
<b>71. Active nefinanciare</b>	<b>415.288</b>	<b>-100.000</b>	<b>315.288</b>
<b>71.03 Reparații capitale aferente activelor fixe</b>	<b>415.288</b>	<b>-100.000</b>	<b>315.288</b>
<b>68.02 ASIGURĂRI ȘI ASISTENȚĂ SOCIALĂ</b>			
<b>TOTAL CHELTUIELI :</b>	<b>2.037.748</b>	<b>0</b>	<b>2.037.748</b>
<b>CHELTUIELI CURENTE (SECȚIUNEA FUNCȚIONARE + DEZVOLTARE)</b>	<b>2.009.748</b>	<b>0</b>	<b>2.009.748</b>
<b>SECȚIUNEA DE FUNCȚIONARE</b>	<b>5.357</b>	<b>0</b>	<b>5.357</b>
<b>01. Cheltuieli curente</b>	<b>5.357</b>	<b>0</b>	<b>5.357</b>
<b>20. Bunuri și servicii</b>	<b>5.357</b>	<b>0</b>	<b>5.357</b>
<b>20.01 Bunuri și servicii</b>	<b>5.357</b>	<b>0</b>	<b>5.357</b>
<b>SECȚIUNEA DEZVOLTARE</b>	<b>2.032.391</b>	<b>0</b>	<b>2.032.391</b>
<b>1.Cheltuieli curente</b>	<b>2.004.391</b>	<b>0</b>	<b>2.004.391</b>
<b>56. Proiecte cu finanțare din Fonduri externe nerambursabile (FEN) postaderare</b>	<b>2.004.391</b>	<b>0</b>	<b>2.004.391</b>
<b>56.01 Programe din Fondul European de Dezvoltare Regională (FEDR)</b>	<b>2.004.391</b>	<b>0</b>	<b>2.004.391</b>
56.01.01 Finanțarea națională	627.288	0	627.288
56.01.02 Finanțarea externă nerambursabilă	1.377.103	0	1.377.103
<b>70. Cheltuieli de capital</b>	<b>28.000</b>	<b>0</b>	<b>28.000</b>
<b>71. Active nefinanciare</b>	<b>28.000</b>	<b>0</b>	<b>28.000</b>
<b>71.01 Active fixe</b>	<b>28.000</b>	<b>0</b>	<b>28.000</b>
71.01.30 Alte active fixe	28.000	0	28.000
<b>70.02 LOCUINȚE, SERVICII ȘI DEZVOLTARE PUBLICĂ</b>			
<b>TOTAL CHELTUIELI :</b>	<b>159.657</b>	<b>0</b>	<b>159.657</b>
<b>CHELTUIELI CURENTE (SECȚIUNEA FUNCȚIONARE + DEZVOLTARE)</b>	<b>100.000</b>	<b>0</b>	<b>100.000</b>
<b>SECȚIUNEA DE FUNCȚIONARE</b>	<b>159.657</b>	<b>0</b>	<b>159.657</b>
<b>01. Cheltuieli curente</b>	<b>100.000</b>	<b>0</b>	<b>100.000</b>

SPECIFICAȚIE	Program aprobat	Influențe +, -	Program rectificat
<b>55. Alte transferuri</b>	<b>100.000</b>	<b>0</b>	<b>100.000</b>
<b>55.01 Transferuri interne</b>	<b>100.000</b>	<b>0</b>	<b>100.000</b>
55.01.18 Alte transferuri curente interne	100.000	0	100.000
<b>81.01 Rambursări de credite</b>	<b>59.657</b>	<b>0</b>	<b>59.657</b>
81.01.05 Rambursări de credite aferente datoriei publice externe locale	59.657	0	59.657
<b>74.02 PROTECȚIA MEDIULUI</b>			
<b>TOTAL CHELTUIELI :</b>	<b>78.808.845</b>	<b>0</b>	<b>78.808.845</b>
<b>CHELTUIELI CURENTE (SECTIUNEA FUNCTIONARE + DEZVOLTARE)</b>	<b>71.221.417</b>	<b>50.000</b>	<b>71.271.417</b>
<b>SECȚIUNEA DE FUNCȚIONARE</b>	<b>4.206.549</b>	<b>50.000</b>	<b>4.256.549</b>
<b>01.Cheletuieii curente</b>	<b>3.418.000</b>	<b>50.000</b>	<b>3.468.000</b>
<b>20. Bunuri și servicii</b>	<b>3.318.000</b>	<b>50.000</b>	<b>3.368.000</b>
<b>20.01 Bunuri și servicii</b>	<b>0</b>	<b>50.000</b>	<b>50.000</b>
<b>20.30 Alte cheltuieli</b>	<b>3.318.000</b>	<b>0</b>	<b>3.318.000</b>
<b>55. Alte transferuri</b>	<b>100.000</b>	<b>0</b>	<b>100.000</b>
<b>55.01 Transferuri interne</b>	<b>100.000</b>	<b>0</b>	<b>100.000</b>
55.01.18 Alte transferuri curente interne	100.000	0	100.000
<b>81. Rambursări de credite</b>	<b>788.549</b>	<b>0</b>	<b>788.549</b>
<b>81.01 Rambursări de credite</b>	<b>367.480</b>	<b>0</b>	<b>367.480</b>
81.01.05 Rambursări de credite aferente datoriei publice externe locale	367.480	0	367.480
<b>81.02 Rambursari de credite interne</b>	<b>421.069</b>	<b>0</b>	<b>421.069</b>
81.02.05 Rambursari de credite aferente datoriei publice interne locale	421.069	0	421.069
<b>SECȚIUNEA DEZVOLTARE</b>	<b>74.602.296</b>	<b>-50.000</b>	<b>74.552.296</b>
<b>1.Cheletuieii curente</b>	<b>67.803.417</b>	<b>0</b>	<b>67.803.417</b>
<b>56. Proiecte cu finanțare din Fonduri externe nerambursabile (FEN) postaderare</b>	<b>67.803.417</b>	<b>0</b>	<b>67.803.417</b>
<b>56.01 Programe din Fondul European de Dezvoltare Regională (FEDR)</b>	<b>67.803.417</b>	<b>0</b>	<b>67.803.417</b>
56.01.01 Finanțarea națională	27.426.057	0	27.426.057
56.01.02 Finanțarea externă nerambursabilă	40.377.360	0	40.377.360
<b>70. Cheltuieli de capital</b>	<b>6.798.879</b>	<b>-50.000</b>	<b>6.748.879</b>
<b>71 Active nefinanciare</b>	<b>6.798.879</b>	<b>-50.000</b>	<b>6.748.879</b>
<b>71.01 Active fixe</b>	<b>6.798.879</b>	<b>-50.000</b>	<b>6.748.879</b>
71.01.01 Construcții	6.730.879	-97.283	6.633.596
71.01.30 Alte active fixe	68.000	47.283	115.283
<b>84.02 TRANSPORTURI</b>			
<b>TOTAL CHELTUIELI :</b>	<b>12.894.439</b>	<b>0</b>	<b>12.894.439</b>
<b>CHELTUIELI CURENTE (SECTIUNEA FUNCTIONARE + DEZVOLTARE)</b>	<b>5.983.360</b>	<b>0</b>	<b>5.983.360</b>
<b>SECȚIUNEA DE FUNCȚIONARE</b>	<b>9.674.699</b>	<b>0</b>	<b>9.674.699</b>
<b>01.Cheletuieii curente</b>	<b>5.983.360</b>	<b>0</b>	<b>5.983.360</b>
<b>20. Bunuri și servicii</b>	<b>5.983.360</b>	<b>0</b>	<b>5.983.360</b>
<b>20.01 Bunuri și servicii</b>	<b>5.958.260</b>	<b>0</b>	<b>5.958.260</b>
<b>20.30 Alte cheltuieli</b>	<b>25.100</b>	<b>0</b>	<b>25.100</b>
<b>81.01 Rambursări de credite</b>	<b>3.691.339</b>	<b>0</b>	<b>3.691.339</b>
81.01.05 Rambursări de credite aferente datoriei publice externe locale	3.691.339	0	3.691.339
<b>SECȚIUNEA DEZVOLTARE</b>	<b>3.219.740</b>	<b>0</b>	<b>3.219.740</b>
<b>01.Cheletuieii curente</b>	<b>0</b>	<b>0</b>	<b>0</b>
<b>51. Transferuri între unități ale administrației publice</b>	<b>0</b>	<b>0</b>	<b>0</b>
<b>51.02 Transferuri de capital</b>	<b>0</b>	<b>0</b>	<b>0</b>
51.02.29 Alte transferuri de capital catre institutii publice	0	0	0
<b>70. Cheltuieli de capital</b>	<b>3.219.740</b>	<b>0</b>	<b>3.219.740</b>
<b>71 Active nefinanciare</b>	<b>3.219.740</b>	<b>0</b>	<b>3.219.740</b>
<b>71.01 Active fixe</b>	<b>3.169.740</b>	<b>0</b>	<b>3.169.740</b>
71.01.01 Construcții	3.119.740	0	3.119.740



SPECIFICAȚIE	Program aprobat	Influențe +, -	Program rectificat
71.01.30 Alte active fixe	50.000	0	50.000
<b>71.03 Reparatii capitale aferente activelor fixe</b>	<b>50.000</b>	<b>0</b>	<b>50.000</b>
<b>87.02 ALTE ACȚIUNI ECONOMICE</b>			
<b>TOTAL CHELTUIELI :</b>	<b>521.466</b>	<b>0</b>	<b>521.466</b>
<b>SECȚIUNEA DEZVOLTARE</b>	<b>521.466</b>	<b>0</b>	<b>521.466</b>
<b>01.Cheltuieli curente</b>	<b>471.466</b>	<b>0</b>	<b>471.466</b>
<b>56.08 Programe Instrumentul European de Vecinătate si Parteneriat (ENP)</b>	<b>471.466</b>	<b>0</b>	<b>471.466</b>
56.08.01 Finanțarea națională	47.477		47.477
56.08.02 Finanțarea externă nerambursabilă	423.989	0	423.989
<b>70. Cheltuieli de capital</b>	<b>50.000</b>		<b>50.000</b>
<b>71 Active nefinanciare</b>	<b>50.000</b>		<b>50.000</b>
<b>71.01 Active fixe</b>	<b>50.000</b>		<b>50.000</b>
71.01.30 Alte active fixe	50.000	0	50.000

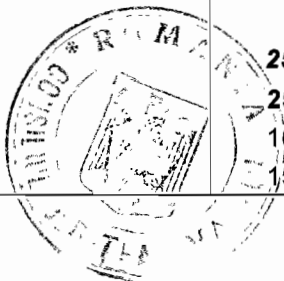


**BUGETUL**  
Centrului școlar de educație incluzivă "C. Pufan" Vaslui pe anul 2014  
*rectificarea a IV - a*

## Cap. 65.02 ÎNVĂȚĂMÂNT

U.M.=lei

SPECIFICAȚIE	Program aprobat	Influențe +, -	Program rectificat
<b>TOTAL VENITURI</b>	<b>2.795.207</b>	<b>0</b>	<b>2.795.207</b>
<b>1. Alocații de la bugetul local al județului</b>	<b>2.795.207</b>	<b>0</b>	<b>2.795.207</b>
<b>TOTAL CHELTUIELI</b>	<b>2.795.207</b>	<b>0</b>	<b>2.795.207</b>
<b>SECȚIUNEA DE FUNCȚIONARE</b>	<b>2.795.207</b>	<b>0</b>	<b>2.795.207</b>
<b>01. Cheltuieli curente</b>	<b>2.795.207</b>	<b>0</b>	<b>2.795.207</b>
<b>10. Cheltuieli de personal</b>	<b>2.297.000</b>	<b>0</b>	<b>2.297.000</b>
<b>10.01 Cheltuieli salariale în bani</b>	<b>1.805.500</b>	<b>-5.839</b>	<b>1.799.661</b>
<b>10.03 Contribuții</b>	<b>491.500</b>	<b>5.839</b>	<b>497.339</b>
10.03.01 Contribuții de asigurări sociale de stat	365.000		365.000
10.03.02 Contribuții de asigurări șomaj	9.500		9.500
10.03.03 Contribuții de asigurări sociale de sănătate	96.000	-2.119	93.881
10.03.04 Contribuții de asigurări pentru accidente de muncă și boli profesionale	3.000		3.000
10.03.06 Contribuții pt.Fondul național unic de asig.sociale de sănătate 0,85%	18.000	7.958	25.958
<b>20. Bunuri și servicii</b>	<b>473.207</b>	<b>0</b>	<b>473.207</b>
<b>20.01 Bunuri și servicii</b>	<b>297.207</b>	<b>-19.212</b>	<b>277.995</b>
<b>20.02 Reparații curente</b>	<b>50.000</b>	<b>20.611</b>	<b>70.611</b>
<b>20.03 Hrană</b>	<b>110.000</b>		<b>110.000</b>
<b>20.04 Medicamente și materiale sanitare</b>	<b>5.000</b>	<b>860</b>	<b>5.860</b>
<b>20.05 Bunuri de natura obiectelor de inventar</b>	<b>10.000</b>	<b>-2.259</b>	<b>7.741</b>
<b>20.06 Deplasări, detașări, transferări</b>	<b>400</b>		<b>400</b>
<b>20.14 Protecția muncii</b>	<b>600</b>		<b>600</b>
<b>57. Asistență socială</b>	<b>25.000</b>	<b>0</b>	<b>25.000</b>
<b>57.02 Ajutoare sociale</b>	<b>25.000</b>	<b>0</b>	<b>25.000</b>
57.02.01 Ajutoare sociale în numerar	10.000		10.000
57.02.02 Ajutoare sociale în natura	15.000		15.000





## BUGETUL

Direcției generale de asistență socială și protecția copilului Vaslui pe anul 2014

Centralizator

rectificarea a IV - a

Cap. 68.02 ASIGURARI ȘI ASISTENȚĂ SOCIALĂ

U.M. = lei

SPECIFICAȚIE	Program aprobat	Influențe +, -	Program rectificat
<b>TOTAL VENITURI</b>	<b>97.999.482</b>	<b>0</b>	<b>97.999.482</b>
<b>1. Alocații de la bugetul local al județului</b>	<b>97.999.482</b>	<b>0</b>	<b>97.999.482</b>
<b>TOTAL CHELTUIELI</b>	<b>97.999.482</b>	<b>0</b>	<b>97.999.482</b>
<b>SECȚIUNEA DE FUNCȚIONARE</b>	<b>96.893.482</b>	<b>0</b>	<b>96.893.482</b>
<b>01. Cheltuieli curente</b>	<b>97.376.670</b>	<b>253.342</b>	<b>97.630.012</b>
<b>10. Cheltuieli de personal</b>	<b>37.314.977</b>	<b>0</b>	<b>37.314.977</b>
<b>10.01 Cheltuieli salariale în bani</b>	<b>29.600.031</b>	<b>0</b>	<b>29.600.031</b>
<b>10.03 Contribuții</b>	<b>7.714.946</b>	<b>0</b>	<b>7.714.946</b>
10.03.01 Contribuții de asigurări sociale de stat	5.735.842	0	5.735.842
10.03.02 Contribuții de asigurări șomaj	147.496	0	147.496
10.03.03 Contribuții de asigurări sociale de sănătate	1.533.961	0	1.533.961
10.03.04 Contribuții de asigurări pentru accidente de muncă și boli profesionale	46.904	0	46.904
10.03.06 Contribuții pt. Fondul național unic de asig. sociale de sănătate 0,85%	250.743	0	250.743
<b>20. Bunuri și servicii</b>	<b>18.500.693</b>	<b>253.342</b>	<b>18.754.035</b>
<b>20.01 Bunuri și servicii</b>	<b>6.080.728</b>	<b>0</b>	<b>6.080.728</b>
<b>20.02 Reparații curente</b>	<b>1.068.000</b>	<b>0</b>	<b>1.068.000</b>
<b>20.03 Hrană</b>	<b>6.921.521</b>	<b>253.342</b>	<b>7.174.863</b>
<b>20.04 Medicamente și materiale sanitare</b>	<b>628.964</b>	<b>0</b>	<b>628.964</b>
<b>20.05 Bunuri de natura obiectelor de inventar</b>	<b>1.215.440</b>	<b>0</b>	<b>1.215.440</b>
<b>20.06 Deplasări, detașări, transferări</b>	<b>477.000</b>	<b>0</b>	<b>477.000</b>
<b>20.11 Cărți, publicații și materiale documentare</b>	<b>31.472</b>	<b>0</b>	<b>31.472</b>
<b>20.13 Pregătire profesională</b>	<b>118.500</b>	<b>0</b>	<b>118.500</b>
<b>20.14 Protecția muncii</b>	<b>40.000</b>	<b>0</b>	<b>40.000</b>
<b>20.30 Alte cheltuieli</b>	<b>1.919.068</b>	<b>0</b>	<b>1.919.068</b>
<b>57. Asistență socială</b>	<b>41.561.000</b>	<b>0</b>	<b>41.561.000</b>
<b>57.02 Ajutoare sociale</b>	<b>41.561.000</b>	<b>0</b>	<b>41.561.000</b>
57.02.01 Ajutoare sociale în numerar	41.561.000	0	41.561.000
<b>85. Plăți efectuate în anii precedenți și recuperate în anul curent</b>	<b>-483.188</b>	<b>-253.342</b>	<b>-736.530</b>
85.01 Plăți efectuate în anii precedenți și recuperate în anul curent	-483.188	-253.342	-736.530
<b>SECȚIUNEA DE DEZVOLTARE</b>	<b>1.106.000</b>	<b>0</b>	<b>1.106.000</b>
<b>01. Cheltuieli curente</b>	<b>717.000</b>	<b>0</b>	<b>717.000</b>
<b>56.02 Programe din Fondul Social European (FSE)</b>	<b>717.000</b>	<b>0</b>	<b>717.000</b>
56.02.01 Finanțarea națională	133.000	0	133.000
56.02.02 Finanțarea externă nerambursabilă	584.000	0	584.000
<b>70. Cheltuieli de capital</b>	<b>389.000</b>	<b>0</b>	<b>389.000</b>
<b>71. Active nefinanciare</b>	<b>389.000</b>	<b>0</b>	<b>389.000</b>
<b>71.01 Active fixe</b>	<b>389.000</b>	<b>0</b>	<b>389.000</b>
71.01.01 Construcții	292.000	0	292.000
71.01.02 Mașini, echipamente și mijloace de transport	18.000	0	18.000
71.01.03 Mobilier, aparatură birotică și alte active corporale	28.000	0	28.000
71.01.30 Alte active fixe	51.000	0	51.000

**BUGETUL**

**Direcției generale de asistență socială și protecția copilului Vaslui pe anul 2014**  
**rectificarea a IV - a**

Subcap. 68.02.04 ASISTENȚĂ ACORDATA PERSOANELOR ÎN VÂRSTĂ

SPECIFICAȚIE	Program aprobat	Influențe +, -	U.M.=lei Program rectificat
<b>TOTAL VENITURI</b>	<b>2.196.913</b>	<b>0</b>	<b>2.196.913</b>
<b>1. Alocații de la bugetul local al județului</b>	<b>2.196.913</b>	<b>0</b>	<b>2.196.913</b>
<b>TOTAL CHELTUIELI</b>	<b>2.196.913</b>	<b>0</b>	<b>2.196.913</b>
<b>SECȚIUNEA DE FUNCȚIONARE</b>	<b>2.187.913</b>	<b>0</b>	<b>2.187.913</b>
<b>01. Cheltuieli curente</b>	<b>2.187.913</b>	<b>0</b>	<b>2.187.913</b>
<b>10. Cheltuieli de personal</b>	<b>981.493</b>	<b>0</b>	<b>981.493</b>
<b>10.01 Cheltuieli salariale în bani</b>	<b>769.894</b>		<b>769.894</b>
<b>10.03 Contribuții</b>	<b>211.599</b>	<b>0</b>	<b>211.599</b>
10.03.01 Contribuții de asigurări sociale de stat	159.994		159.994
10.03.02 Contribuții de asigurări șomaj	3.846		3.846
10.03.03 Contribuții de asigurări sociale de sănătate	39.998		39.998
10.03.04 Contribuții de asigurări pentru accidente de muncă și boli profesionale	1.223		1.223
10.03.06 Contribuții pt.Fondul national unic de asig.sociale de sănătate 0,85%	6.538		6.538
<b>20. Bunuri și servicii</b>	<b>1.206.420</b>	<b>0</b>	<b>1.206.420</b>
<b>20.01 Bunuri și servicii</b>	<b>375.904</b>		<b>375.904</b>
<b>20.02 Reparații curente</b>	<b>88.000</b>		<b>88.000</b>
<b>20.03 Hrană</b>	<b>532.000</b>		<b>532.000</b>
<b>20.04 Medicamente și materiale sanitare</b>	<b>75.736</b>		<b>75.736</b>
<b>20.05 Bunuri de natura obiectelor de inventar</b>	<b>127.880</b>		<b>127.880</b>
<b>20.06 Deplasări, detașări, transferări</b>	<b>6.000</b>		<b>6.000</b>
<b>20.30 Alte cheltuieli</b>	<b>900</b>		<b>900</b>
<b>SECȚIUNEA DE DEZVOLTARE</b>	<b>9.000</b>	<b>0</b>	<b>9.000</b>
<b>70. Cheltuieli de capital</b>	<b>9.000</b>	<b>0</b>	<b>9.000</b>
<b>71. Active nefinanciare</b>	<b>9.000</b>	<b>0</b>	<b>9.000</b>
<b>71.01 Active fixe</b>	<b>9.000</b>	<b>0</b>	<b>9.000</b>
71.01.02 Mașini, echipamente și mijloace de transport	9.000		9.000



## BUGETUL

Direcției generale de asistență socială și protecția copilului Vaslui pe anul 2014

rectificarea a IV - a

Subcap. 68.02.05 ASISTENTA SOCIALA IN CAZ DE BOLI SI INVALIDITATI

U.M.=lei

SPECIFICAȚIE	Program aprobat	Influențe +, -	Program rectificat
<b>TOTAL VENITURI</b>	<b>55.225.611</b>	<b>0</b>	<b>55.225.611</b>
<b>1. Alocații de la bugetul local al județului</b>	<b>55.225.611</b>	<b>0</b>	<b>55.225.611</b>
<b>TOTAL CHELTUIELI</b>	<b>55.225.611</b>	<b>0</b>	<b>55.225.611</b>
<b>SECȚIUNEA DE FUNCȚIONARE</b>	<b>55.103.611</b>	<b>0</b>	<b>55.103.611</b>
<b>01.Cheltuieli curente</b>	<b>55.103.611</b>	<b>0</b>	<b>55.103.611</b>
<b>10. Cheltuieli de personal</b>	<b>7.273.756</b>	<b>0</b>	<b>7.273.756</b>
<b>10.01 Cheltuieli salariale în bani</b>	<b>5.706.834</b>		<b>5.706.834</b>
<b>10.03 Contribuții</b>	<b>1.566.922</b>	<b>0</b>	<b>1.566.922</b>
10.03.01 Contribuții de asigurări sociale de stat	1.184.775		1.184.775
10.03.02 Contribuții de asigurări șomaj	28.480		28.480
10.03.03 Contribuții de asigurări sociale de sănătate	296.194		296.194
10.03.04 Contribuții de asigurări pentru accidente de muncă și boli profesionale	9.057		9.057
10.03.06 Contribuții pt.Fondul național unic de asig.sociale de sănătate 0,85%	48.416		48.416
<b>20. Bunuri si servicii</b>	<b>6.268.855</b>	<b>0</b>	<b>6.268.855</b>
<b>20.01 Bunuri și servicii</b>	<b>2.122.972</b>		<b>2.122.972</b>
<b>20.02 Reparații curente</b>	<b>570.000</b>		<b>570.000</b>
<b>20.03 Hrană</b>	<b>2.068.525</b>		<b>2.068.525</b>
<b>20.04 Medicamente și materiale sanitare</b>	<b>323.692</b>		<b>323.692</b>
<b>20.05 Bunuri de natura obiectelor de inventar</b>	<b>746.000</b>		<b>746.000</b>
<b>20.06 Deplasări, detașări, transferări</b>	<b>51.000</b>		<b>51.000</b>
<b>20.11 Cărți, publicații și materiale documentare</b>	<b>324</b>		<b>324</b>
<b>20.13 Pregătire profesională</b>	<b>5.000</b>		<b>5.000</b>
<b>20.30 Alte cheltuieli</b>	<b>381.342</b>		<b>381.342</b>
<b>57. Asistență socială</b>	<b>41.561.000</b>	<b>0</b>	<b>41.561.000</b>
<b>57.02 Ajutoare sociale</b>	<b>41.561.000</b>	<b>0</b>	<b>41.561.000</b>
57.02.01 Ajutoare sociale în numerar	41.561.000		41.561.000
<b>SECȚIUNEA DE DEZVOLTARE</b>	<b>122.000</b>	<b>0</b>	<b>122.000</b>
<b>70. Cheltuieli de capital</b>	<b>122.000</b>	<b>0</b>	<b>122.000</b>
<b>71. Active nefinanciare</b>	<b>122.000</b>	<b>0</b>	<b>122.000</b>
<b>71.01 Active fixe</b>	<b>122.000</b>	<b>0</b>	<b>122.000</b>
71.01.01 Construcții	122.000		122.000

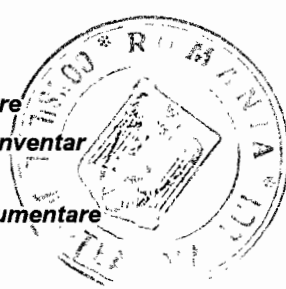


**BUGETUL**  
**Direcției generale de asistență socială și protecția copilului Vaslui pe anul 2014**  
**rectificarea a IV - a**

Subcap. 68.02.06 ASISTENȚĂ SOCIALĂ PENTRU FAMILIE ȘI COPII

U.M.=lei

SPECIFICAȚIE	Program aprobat	Influențe +, -	Program rectificat
<b>TOTAL VENITURI</b>	<b>31.740.123</b>	<b>0</b>	<b>31.740.123</b>
<b>1. Alocății de la bugetul local al județului</b>	<b>31.740.123</b>	<b>0</b>	<b>31.740.123</b>
<b>TOTAL CHELTUIELI</b>	<b>31.740.123</b>	<b>0</b>	<b>31.740.123</b>
<b>SECȚIUNEA DE FUNCȚIONARE</b>	<b>31.731.123</b>	<b>0</b>	<b>31.731.123</b>
<b>01.Cheptuieii curente</b>	<b>32.214.311</b>	<b>253.342</b>	<b>32.467.653</b>
<b>10. Cheltuieli de personal</b>	<b>24.790.909</b>	<b>0</b>	<b>24.790.909</b>
<b>10.01 Cheltuieli salariale în bani</b>	<b>19.759.416</b>		<b>19.759.416</b>
<b>10.03 Contribuții</b>	<b>5.031.493</b>	<b>0</b>	<b>5.031.493</b>
10.03.01 Contribuții de asigurări sociale de stat	3.706.839		3.706.839
10.03.02 Contribuții de asigurări somaj	98.722		98.722
10.03.03 Contribuții de asigurări sociale de sănătate	1.026.710		1.026.710
10.03.04 Contribuții de asigurări pentru accidente de muncă și boli profesionale	31.394		31.394
10.03.06 Contribuții pt.Fondul național unic de asig.sociale de sănătate 0,85%	167.828		167.828
<b>20. Bunuri și servicii</b>	<b>7.423.402</b>	<b>253.342</b>	<b>7.676.744</b>
<b>20.01 Bunuri și servicii</b>	<b>1.255.180</b>		<b>1.255.180</b>
<b>20.02 Reparații curente</b>	<b>240.000</b>		<b>240.000</b>
<b>20.03 Hrană</b>	<b>4.313.996</b>	<b>253.342</b>	<b>4.567.338</b>
<b>20.04 Medicamente și materiale sanitare</b>	<b>155.896</b>		<b>155.896</b>
<b>20.05 Bunuri de natura obiectelor de inventar</b>	<b>205.000</b>		<b>205.000</b>
<b>20.06 Deplasări, detașări, transferări</b>	<b>120.000</b>		<b>120.000</b>
<b>20.11 Cărți, publicații și materiale documentare</b>	<b>1.092</b>		<b>1.092</b>
<b>20.13 Pregătire profesională</b>	<b>8.500</b>		<b>8.500</b>
<b>20.30 Alte cheltuieli</b>	<b>1.123.738</b>		<b>1.123.738</b>
<b>84. Plați efectuate în anii precedenți și recuperate în anul curent</b>	<b>-483.188</b>	<b>-253.342</b>	<b>-736.530</b>
03.01.01 Plați efectuate în anii precedenți și recuperate în anul curent	-483.188	-253.342	-736.530
<b>SECȚIUNEA DE DEZVOLTARE</b>	<b>9.000</b>	<b>0</b>	<b>9.000</b>
<b>70. Cheltuieli de capital</b>	<b>9.000</b>	<b>0</b>	<b>9.000</b>
<b>71. Active nefinanciare</b>	<b>9.000</b>	<b>0</b>	<b>9.000</b>
<b>71.01 Active fixe</b>	<b>9.000</b>	<b>0</b>	<b>9.000</b>
71.01.02 Mașini, echipamente și mijloace de transport	9.000		9.000



**BUGETUL**  
**Direcției generale de asistență socială și protecția copilului Vaslui pe anul 2014**  
**rectificarea a IV - a**

Subcap. 68.02.50 ALTE CHELTUIELI ÎN DOMENIUL ASIGURĂRILOR ȘI ASISTENȚEI SOCIALE

SPECIFICAȚIE	Program aprobat	Influențe +, -	Program rectificat
	<i>U.M.=lei</i>		
<b>TOTAL VENITURI</b>	<b>8.836.835</b>	<b>0</b>	<b>8.836.835</b>
<b>1. Alocații de la bugetul local al județului</b>	<b>8.836.835</b>	<b>0</b>	<b>8.836.835</b>
<b>TOTAL CHELTUIELI</b>	<b>8.836.835</b>	<b>0</b>	<b>8.836.835</b>
<b>SECȚIUNEA DE FUNCȚIONARE</b>	<b>7.870.835</b>	<b>0</b>	<b>7.870.835</b>
<b>01.Cheletuieii curente</b>	<b>7.870.835</b>	<b>0</b>	<b>7.870.835</b>
<b>10. Cheltuieli de personal</b>	<b>4.268.819</b>	<b>0</b>	<b>4.268.819</b>
<b>10.01 Cheltuieli salariale în bani</b>	<b>3.363.887</b>		<b>3.363.887</b>
<b>10.03 Contribuții</b>	<b>904.932</b>	<b>0</b>	<b>904.932</b>
10.03.01 Contribuții de asigurări sociale de stat	684.234		684.234
10.03.02 Contribuții de asigurări somaj	16.448		16.448
10.03.03 Contribuții de asigurări sociale de sănătate	171.059		171.059
10.03.04 Contribuții de asigurări pentru accidente de muncă și boli profesionale	5.230		5.230
10.03.06 Contribuții pt.Fondul național unic de asig.sociale de sănătate 0,85%	27.961		27.961
<b>20. Bunuri și servicii</b>	<b>3.602.016</b>	<b>0</b>	<b>3.602.016</b>
<b>20.01 Bunuri și servicii</b>	<b>2.326.672</b>		<b>2.326.672</b>
<b>20.02 Reparații curente</b>	<b>170.000</b>		<b>170.000</b>
<b>20.03 Hrană</b>	<b>7.000</b>		<b>7.000</b>
<b>20.04 Medicamente și materiale sanitare</b>	<b>73.640</b>		<b>73.640</b>
<b>20.05 Bunuri de natura obiectelor de inventar</b>	<b>136.560</b>		<b>136.560</b>
<b>20.06 Deplasări, detașări, transferări</b>	<b>300.000</b>		<b>300.000</b>
<b>20.11 Cărți, publicații și materiale documentare</b>	<b>30.056</b>		<b>30.056</b>
<b>20.13 Pregătire profesională</b>	<b>105.000</b>		<b>105.000</b>
<b>20.14 Protecția muncii</b>	<b>40.000</b>		<b>40.000</b>
<b>20.30 Alte cheltuieli</b>	<b>413.088</b>		<b>413.088</b>
<b>SECȚIUNEA DE DEZVOLTARE</b>	<b>966.000</b>	<b>0</b>	<b>966.000</b>
<b>01.Cheletuieii curente</b>	<b>717.000</b>	<b>0</b>	<b>717.000</b>
<b>56.02 Programe din Fondul Social European (FSE)</b>	<b>717.000</b>	<b>0</b>	<b>717.000</b>
56.02.01 Finanțarea națională	133.000		133.000
56.02.02 Finanțarea externă nerambursabilă	584.000		584.000
<b>70. Cheltuieli de capital</b>	<b>249.000</b>	<b>0</b>	<b>249.000</b>
<b>71. Active nefinanciare</b>	<b>249.000</b>	<b>0</b>	<b>249.000</b>
<b>71.01 Active fixe</b>	<b>249.000</b>	<b>0</b>	<b>249.000</b>
71.01.01 Construcții	170.000	0	170.000
71.01.03 Mobilier, aparatură birotică și alte active corporale	28.000		28.000
71.01.30. Alte active fixe	51.000	0	51.000



LISTA


obiectivelor de investiții cu finanțare din bugetul local al județului pe anul 2014

rectificarea a IV - a

U.M.=lei

Nr. crt.	Denumirea obiectivelor de investiții	Suma
1	<b>TOTAL CHELTUIELI de investiții din care:</b>	<b>99.877.078</b>
2	<b>TOTAL active nefinanciare din care :</b>	<b>11.057.907</b>
3	- Active fixe	10.592.619
4	- 71.03 Reparații capitale aferente activelor fixe	465.288
5	- 56. Total Proiecte cu finanțare din Fonduri externe nerambursabile (FEN) postaderare	88.819.171
6	<b>A. Lucrări în continuare din care:</b>	<b>73.452.913</b>
7	- Active fixe	9.673.336
8	- 56. Proiecte cu finanțare din Fonduri externe nerambursabile (FEN) postaderare	63.779.577
9	<b>B. Lucrări noi din care:</b>	<b>435.500</b>
10	- Active fixe	435.500
11	<b>C. Alte cheltuieli de investiții din care:</b>	<b>25.988.665</b>
12	- Active fixe	483.783
13	- 56. Proiecte cu finanțare din Fonduri externe nerambursabile (FEN) postaderare	25.039.594
14	71.03 Reparații capitale aferente activelor fixe	465.288
15	<b>51.02 AUTORITĂȚI PUBLICE</b>	<b>5.021.597</b>
16	-Consiliul Județean Vaslui	5.021.597
17	<b>C. Alte cheltuieli de investiții din care :</b>	<b>5.021.597</b>
18	- Active fixe	66.000
19	- 56. Proiecte cu finanțare din Fonduri externe nerambursabile (FEN)	4.955.597
20	- 56.01 Programe din Fondul European de Dezvoltare Regională (FEDR) din	4.634.568
21	- 56.02 Programe din Fondul Social European (FSE)	46.383
22	- 56.08 Programe Instrumentul European de Vecinătate și Parteneriat (ENP)	226.622
23	- 56.16 Alte facilitati și instrumente postaderare	48.024
24	<b>60.02. APĂRARE</b>	<b>1.000</b>
25	Consiliului județean Vaslui (Structură teritorială pentru probleme speciale Vaslui)	1.000
26	<b>C. Alte cheltuieli de investiții din care :</b>	<b>1.000</b>
27	- Active fixe	1.000
28	<b>61.02 ORDINE PUBLICĂ ȘI SIGURANȚĂ NAȚIONALĂ</b>	<b>100.000</b>
29	- Inspectoratul pentru situații de urgență Vaslui	100.000
30	<b>C. Alte cheltuieli de investiții din care :</b>	<b>100.000</b>
31	71.03 Reparații capitale aferente activelor fixe	100.000
32	<b>65.02 ÎNVĂȚĂMÂNT</b>	<b>140.000</b>
33	-Consiliul județean Vaslui	60.000
34	<b>C. Alte cheltuieli de investiții din care :</b>	<b>60.000</b>
35	- Active fixe	60.000
36	- Liceul tehnologic special "Sfanta Ecaterina" Husi	10.000
37	<b>C. Alte cheltuieli de investiții din care :</b>	<b>10.000</b>

Nr. crt.	Denumirea obiectivelor de investiții	Suma
38	- Active fixe	10.000
39	Centrul școlar de educație incluzivă Negrești	70.000
40	<b>B. Lucrări noi din care:</b>	<b>63.500</b>
41	- Active fixe	63.500
42	-Reabilitare sistem de furnizare apa caldă în cămin și cantină la Centrul școlar de educație incluzivă Negrești	34.500
43	- Execuție Canal termic	29.000
44	<b>C. Alte cheltuieli de investiții din care :</b>	<b>6.500</b>
45	- Active fixe	6.500
46	<b>66.02 SĂNĂTATE</b>	<b>13.575.000</b>
47	-Consiliul județean Vaslui	13.575.000
48	<b>A. Lucrări în continuare din care:</b>	<b>12.945.281</b>
49	<b>56.01 Programe din Fondul European de Dezvoltare Regională (FEDR)</b>	<b>12.945.281</b>
50	-Reabilitarea, modernizarea și echiparea Spitalului Județean de urgență Vaslui	12.945.281
51	<b>C. Alte cheltuieli de investiții din care :</b>	<b>629.719</b>
52	- 56.01 Programe din Fondul European de Dezvoltare Regională (FEDR)	629.719
53	<b>67.02. CULTURĂ, RECREERE ȘI RELIGIE</b>	<b>315.288</b>
54	-Consiliul județean Vaslui din care:	315.288
55	<b>C. Alte cheltuieli de investiții din care:</b>	<b>315.288</b>
56	- 71.03 Reparații capitale aferente activelor fixe	315.288
57	<b>68.02. ASIGURĂRI ȘI ASISTENȚĂ SOCIALĂ</b>	<b>2.430.691</b>
58	- Consiliul județean Vaslui	2.032.391
59	<b>A. Lucrări în continuare din care:</b>	<b>1.965.722</b>
60	<b>56.01 Programe din Fondul European de Dezvoltare Regională (FEDR)</b>	<b>1.965.722</b>
61	- Reabilitare , modernizare, dezvoltare si echipare "Centrul de asistență medico- socială Codăești" din care :	1.965.722
62	- Lucrari de constructii și instalatii	1.965.722
63	<b>C. Alte cheltuieli de investiții din care:</b>	<b>66.669</b>
64	- 56.01 Programe din Fondul European de Dezvoltare Regională (FEDR)	38.669
65	- Active fixe	28.000
66	-Direcția generală de asistență socială și protecția copilului Vaslui	398.300
67	<b>B. Lucrări noi din care:</b>	<b>122.000</b>
68	- Active fixe	122.000
69	- Puț forat L.P. Codăești	61.000
70	- Puț forat C.I.A. Rânzești	61.000
71	<b>A. Lucrări în continuare din care:</b>	<b>170.000</b>
72	- Active fixe	170.000
73	- Construire capelă sediu D.G.A.S.P.C Vaslui	170.000
74	<b>C. Alte cheltuieli de investiții din care :</b>	<b>106.300</b>
75	- Active fixe	97.000
76	- 56.02 Programe din Fondul Social European (FSE)	9.300
77	<b>74.02. PROTECȚIA MEDIULUI</b>	<b>74.552.296</b>
78	- Consiliul județean Vaslui	74.552.296
79	<b>B. Lucrări noi din care:</b>	<b>250.000</b>



Nr. crt.	Denumirea obiectivelor de investiții	Suma
80	- Active fixe	250.000
81	- Racordare la rețeaua de energie electrică a depozitului Barlad din cadrul proiectului SIMDS VA	170.000
82	- Racordare la rețeaua de energie electrică a depozitului Negrești din cadrul proiectului SIMDS VA	80.000
83	<b>A. Lucrări în continuare din care:</b>	<b>55.252.170</b>
84	- Active fixe	6.383.596
85	- Reabilitare sistem de alimentare cu apă, a sistemului de canalizare și a stațiilor de epurare a apelor uzate din municipiile Vaslui, Bârlad, Huși și orașul Negrești	5.447.217
86	- Programul de îmbunătățire a calității mediului prin împădurirea terenurilor agricole degradate la nivelul comunelor Codăești, Fălcium, Rebricea și Ștefan cel Mare	936.379
87	- <b>56.01 Programe din Fondul European de Dezvoltare Regională (FEDR)</b>	<b>48.868.574</b>
88	- <b>Sistem integrat de management al deșeurilor solide în județul Vaslui din care :</b>	<b>48.868.574</b>
89	- Construirea Centrului de Management Integrat al Deșeurilor (CMID) în Roșiești CL1	25.831.721
90	- Construirea stației de transfer Vaslui, Bârlad, Huși și Negrești și a platformelor de colectare selectivă a deșeurilor CL2	13.622.795
91	- Închiderea depozitelor existente de la Bârlad, Huși și Negrești CL3	9.414.058
92	<b>C. Alte cheltuieli de investiții din care:</b>	<b>19.050.126</b>
93	- Active fixe	115.283
94	- <b>56.01 Programe din Fondul European de Dezvoltare Regională (FEDR)</b>	<b>18.934.843</b>
95	<b>84.02. TRANSPORTURI</b>	<b>3.219.740</b>
96	-Consiliul județean Vaslui	3.219.740
97	<b>A. Lucrări în continuare din care:</b>	<b>3.119.740</b>
98	- Active fixe	3.119.740
99	Reabilitare și modernizare DJ 245 A : Muntenii de Jos (DN 24) – Lipovăț – Suceveni – Bogdana – Similișoara – Găvanu – Morăreni – Gherghești – Valea Lupului – Lunca – Siliștea - Iana (DJ 243), km37+310-40+310,(L=3,000 km)	100.000
100	Reabilitare și modernizare DJ 245 B : Gherghești (DJ 245 A) – Corodești – Chetrosu – Draxeni – Rugăria – Ivănești (DN 2F), km 0+000 - 2+000 (L=2,000km)	50.000
101	Reabilitare și modernizare DJ 244 K : DN 24 (Muntenii de Sus) – Tanacu – Bălțați – Crăsnășeni – Leoști – Vinețești – Oltenești – Zgura, km 18+170 - 34+610 (L=16,440 km)	2.469.740
102	Reabilitare și modernizare DJ 245 L : DN 24 (Costești) – Puntîșeni – Chițcani – Pârvești – Mănăstirea Pârvești, km 0+000 - 10+920 (L=10,920 km)	250.000
103	Reabilitare și modernizare DJ 242 F : Trestiana (DJ 242) - Grăjdeni - Mănăstire Grăjdeni , km 0+000 - 13+900 (L=13,900km)	200.000
104	Reabilitare și modernizare DJ 244J: DN 24 A (Epurenii) - Horgă, km 0+000-6+250 (L=6,250 km)	50.000
105	<b>C. Alte cheltuieli de investiții din care :</b>	<b>100.000</b>
106	- Active fixe	50.000
107	-71.03 Reparații capitale aferente activelor fixe	50.000
108	<b>87.02 ALTE ACȚIUNI ECONOMICE</b>	<b>521.466</b>
109	-Consiliul județean Vaslui	521.466
110	<b>C. Alte cheltuieli de investiții</b>	<b>521.466</b>
111	- Active fixe	50.000
112	<b>56.08 Programe Instrumentul European de Vecinătate și Parteneriat (ENP)</b>	<b>471.466</b>



LISTA

poziției "Alte cheltuieli de investiții" cu finanțare din bugetul local al județului pe anul 2014  
rectificarea a IV - a

U.M.=lei

Nr. crt.	Nominalizarea achizițiilor de bunuri și a altor cheltuieli de investiții	U.M	Canti-tate	Preț unitar	Valoare
1	<b>TOTAL din care :</b>	lei	x	x	<b>25.988.665</b>
2	<b>- Active fixe</b>	lei	x	x	<b>483.783</b>
3	<b>- 71.03 Reparații capitale aferente activelor fixe</b>	lei	x	x	<b>465.288</b>
4	<b>- 56. Proiecte cu finanțare din Fonduri externe nerambursabile (FEN) postaderare</b>	lei	x	x	<b>25.039.594</b>
5	<b>51.02 AUTORITĂȚI PUBLICE</b>	lei	x	x	<b>5.021.597</b>
6	<b>-Consiliul Județean Vaslui din care :</b>	lei	x	x	<b>5.021.597</b>
7	<b>- Active fixe</b>	lei	x	x	<b>66.000</b>
8	-Licente antivirus	lei	x	x	12.000
9	-Licente software	lei	x	x	38.000
10	- Studiu identificare riscuri	lei	x	x	16.000
11	<b>- 56. Proiecte cu finanțare din Fonduri externe nerambursabile (FEN) postaderare</b>	lei	x	x	<b>4.955.597</b>
12	<b>- 56.01 Programe din Fondul European de Dezvoltare Regională (FEDR) din care:</b>	lei	x	x	<b>4.634.568</b>
13	- Proiect " Implementarea unei solutii de E- Guvernare la nivelul județului Vaslui pentru eficientizarea serviciilor publice in sprijinul cetatenilor si mediului de afaceri" din care:	lei	x	x	4.634.568
14	<b>Dotari independente</b>	lei	x	x	<b>3.802.305</b>
15	Cutie servere	buc	1	163.680	163.680
16	Server baze de date 1	buc	1	49.104	49.104
17	Server baze de date 2	buc	1	49.104	49.104
18	Server de aplicatii 1	buc	1	46.376	46.376
19	Server de aplicatii 2	buc	1	46.376	46.376
20	Server Portal web	buc	1	24.552	24.552
21	Server backup	buc	1	21.824	21.824
22	Rack pentru servere	buc	1	19.096	19.096
23	Smart UPS	buc	1	14.136	14.136
24	Unitate de stocare a datelor de tip storage Fibre Channel	buc	1	87.296	87.296
25	Unitate de backup (tape library)	buc	1	81.840	81.840
26	Backup tapes	buc	24	620	14.880
27	Firewall	buc	1	20.708	20.708
28	Switch Ethernet	buc	2	5.456	10.912
29	Router pentru conectare la broadband	buc	2	14.136	28.272
30	Realizare retea LAN Accesorii (Cabluri UTP, conectori etc...)	buc	16	2.728	43.648

Nr. crt.	Nominalizarea achizițiilor de bunuri și a altor cheltuieli de investiții	U.M	Canti-tate	Preț unitar	Valoare
31	Calculator desktop	buc	18	5.456	98.208
32	Notebook	buc	3	5.456	16.368
33	Multifunctionala de rețea A3 color	buc	3	27.280	81.840
34	Unitate fax	buc	16	2.480	39.680
35	PAD (Dispozitiv mobil pentru incasare pe teren + imprimanta atasata)	buc	15	5.456	81.840
36	Aparat aer conditionat	buc	2	3.844	7.688
37	Licenta Componenta de gestionare si evidenta primara unitara a datelor specifice Registrului Agricol	buc	2	36.270	72.540
38	Licenta Componenta de interfatare cu sisteme informatice cu functii complementare	buc	2	89.280	178.560
39	Licenta Componenta de interfatare cu Sistemul Informatic al ANCP	buc	2	3.720	7.440
40	Licenta Componenta de stocare, gestionare si diseminare a planului parcelar in format geospacial	buc	2	120.900	241.800
41	Licenta Componenta de reprezentare geospaciala a informatiilor din sistem dedicata mediilor mobile	buc	2	120.900	241.800
42	Licenta Componenta de gestionare a fluxurilor electronice de date si management al documentelor	buc	1	153.016	153.016
43	Licenta Portal Web	buc	2	109.120	218.240
44	Licenta Componenta de analiza si raportare a datelor	buc	2	16.368	32.736
45	Licenta Interfatare cu sisteme informatice cu functii complementare (Registrul national de evidenta a persoanelor)	buc	2	43.648	87.296
46	Licenta Gestionarea a fluxurilor electronice de date si management al documentelor	buc	1	153.016	153.016
47	Licenta Componenta de stabilire a creantelor bugetare	buc	2	36.828	73.656
48	Licenta Componenta de incasare a creantelor bugetare inclusiv functia de incasare pe teren	buc	2	15.004	30.008
49	Licenta Componenta de inspectie fiscala	buc	2	15.004	30.008
50	Licenta Componenta de urmarire a creantelor	buc	2	24.552	49.104
51	Licenta Componenta financiar-contabilitate	buc	2	150.784	301.568
52	Licenta Componenta buget	buc	2	177.320	354.640
53	Licenta Componenta resurse umane	buc	2	6.820	13.640
54	Licenta Componenta de evaluare a eficientei proiectelor desfașurate	buc	2	12.524	25.048
55	Antivirus calculatoare	buc	37	496	18.352
56	Licente aplicatii de birou	buc	37	868	32.116
57	Licente sistem de operare servere	buc	1	40.920	40.920
58	Licente server de aplicatie	buc	2	83.204	166.408
59	Licente baze de date /procesor	buc	2	63.364	126.728
60	Servicii de consultanta pentru managementul de proiect	lei	x	x	54.560
61	Servicii de audit financiar	lei	x	x	40.920
62	Reclama si publicitate	lei	x	x	10.757
63	<b>CHELTUIELI DE PROIECTARE</b>	<b>lei</b>	<b>x</b>	<b>x</b>	<b>832.263</b>
64	Servicii configurare servere	lei	x	x	7.316
65	Servicii de realizare si configurare LAN	lei	x	x	24.552
66	Analiza cerintelor sistemului informatic integrat	lei	x	x	427.205
67	Proiectarea sistemului informatic integrat	lei	x	x	373.190
68	<b>56.02 Programe din Fondul Social European (FSE)</b>	<b>lei</b>	<b>x</b>	<b>x</b>	<b>46.383</b>
69	- Proiect " Femeile P. O. T. (Putere, organizare, tenacitate)	lei	x	x	46.383

Nr. crt.	Nominalizarea achizițiilor de bunuri și a altor cheltuieli de investiții	U.M	Canti-tate	Preț unitar	Valoare
70	<b>56.08 Programe Instrumentul European de Vecinătate și Parteneriat (ENP)</b>	lei	x	x	<b>226.622</b>
71	- Proiect " Rețea de formare profesională pentru administrația publică locală" din care:	lei	x	x	226.622
72	- Echipamente	lei	x	x	27.360
73	<b>56.16 Alte facilitati si instrumente postaderare</b>	lei	x	x	<b>48.024</b>
74	- Proiect Europe direct 2014	lei	x	x	39.744
75	- Proiect - Alegeri europarlamentare	lei	x	x	8.280
76	<b>60.02 APĂRARE</b>	lei	x	x	<b>1.000</b>
77	<b>Consiliului județean Vaslui (Structură teritorială pentru probleme speciale Vaslui)</b>	lei	x	x	<b>1.000</b>
78	- Active fixe	lei	x	x	<b>1.000</b>
79	- Licențe software	lei	x	x	1.000
80	<b>61.02 ORDINE PUBLICĂ SI SIGURANȚĂ NAȚIONALĂ</b>	lei	x	x	<b>100.000</b>
81	- Inspectoratul pentru situații de urgență Vaslui	lei	x	x	<b>100.000</b>
82	- 71.03 Reparații capitale aferente activelor fixe	lei	x	x	<b>100.000</b>
83	- Remiză P.S.I.	lei	x	x	100.000
84	<b>65.02 ÎNVĂȚĂMÂNT</b>	lei	x	x	<b>76.500</b>
85	- Active fixe din care:	lei	x	x	<b>76.500</b>
86	-Consiliul județean Vaslui din care:	lei	x	x	<b>60.000</b>
87	- Active fixe	lei	x	x	<b>60.000</b>
88	-Revizuirea documentație tehnico-economică aferentă obiectivului de investiții " Centrul scolar de educație incluzivă Negrești" inclusiv taxe, avize, acorduri, autorizații.	lei	x	x	60.000
89	<b>Liceul tehnologic special "Sfanta Ecaterina" Husi</b>	lei	x	x	<b>10.000</b>
90	- Active fixe	lei	x	x	<b>10.000</b>
91	Masina de spalat rufe - profesionala	buc	1	10.000	10.000
92	- Centrul școlar de educație incluzivă Negrești	lei	x	x	<b>6.500</b>
93	- Active fixe	lei	x	x	<b>6.500</b>
94	- Proiect pentru indicatori tehnico-economici - proiectare, autorizare de functionare ISCIR la Centrul scolar de educație incluzivă Negrești	lei	x	x	6.500
95	<b>66.02 SĂNĂTATE</b>	lei	x	x	<b>629.719</b>
96	-Consiliul județean Vaslui din care:	lei	x	x	<b>629.719</b>
97	- 56.01 Programe din Fondul European de Dezvoltare Regională (FEDR) din care:	lei	x	x	<b>629.719</b>
98	<b>Echipe medicale in cadrul proiectului "Reabilitarea, modernizarea si echiparea Spitalului Judetean de Urgenta Vaslui" din care:</b>	lei	x	x	<b>604.719</b>
99	- Pat adult cu noptiera	buc	93	2.667	248.031
100	- Pat copil cu noptiera tip III	buc	4	3.272	13.088
101	<b>Achizitii servicii din care:</b>	lei	x	x	<b>343.600</b>
102	- Servicii asistență tehnică proiectant	lei	x	x	25.000
103	- Servicii inspector de șantier	lei	x	x	148.000
104	-Consultanță în managementul proiectului	lei	x	x	168.300
105	- Servicii promovare proiect	lei	x	x	2.300
106	- Elaborare certificat de performanță energetică la Spitalul Județean de Urgență Vaslui, corp A+ B.	lei	x	x	25.000

Nr. crt.	Nominalizarea achizițiilor de bunuri și a altor cheltuieli de investiții	U.M	Cantitate	Preț unitar	Valoare
107	<b>67.02 CULTURĂ, RECREERE ȘI RELIGIE</b>	lei	x	x	<b>315.288</b>
108	<b>-Consiliul județean Vaslui din care:</b>	lei	x	x	<b>315.288</b>
109	<b>- 71.03 Reparații capitale aferente activelor fixe</b>	lei	x	x	<b>315.288</b>
110	-Reparații capitale și refuncționalizare Casa armatei -"Centrul cultural județean multifuncțional"	lei	x	x	315.288
111	<b>68.02. ASIGURĂRI ȘI ASISTENȚĂ SOCIALĂ</b>	lei	x	x	<b>172.969</b>
112	<b>-Consiliul județean Vaslui din care:</b>	lei	x	x	<b>66.669</b>
113	<b>- Active fixe</b>	lei	x	x	<b>28.000</b>
114	<b>Achiziții servicii din care:</b>	lei	x	x	<b>28.000</b>
115	- Diriginte de santier la proiect CAMS Codaesti	lei	x	x	28.000
116	<b>- 56.01 Programe din Fondul European de Dezvoltare Regională (FEDR) din care:</b>	lei	x	x	<b>38.669</b>
117	- Cote legale	lei	x	x	19.025
118	- Consultanță	lei	x	x	16.544
119	- Cheltuieli de publicitate și informare	lei	x	x	3.100
120	<b>-Direcția generală de asistență socială și protecția copilului Vaslui</b>	lei	x	x	<b>106.300</b>
121	<b>- Active fixe</b>	lei	x	x	<b>97.000</b>
122	- Mașină de spălat industrială - C.S.C.A Huși (C.I.A.P.V. Huși)	buc	1	9.000	9.000
123	- Mașină de spălat industrială - C.P. Elena Farago Bârlad	buc	1	9.000	9.000
124	- Licențe software si servicii aplicatie contabilitate bugetara, salarii si mijloace fixe - sediu D.G.A.S.P.C Vaslui	lei	x	x	51.000
125	- Server	lei	x	x	28.000
126	<b>56.02 Programe din Fondul Social European (FSE)</b>	lei	x	x	<b>9.300</b>
127	- Calculator portabil	buc	1	6.000	6.000
128	- Videoproiector cu ecran pentru proiecte	buc	1	3.300	3.300
129	<b>74.02. PROTECȚIA MEDIULUI</b>	lei	x	x	<b>19.050.126</b>
130	<b>- Consiliul județean Vaslui din care :</b>	lei	x	x	<b>19.050.126</b>
131	<b>- Active fixe</b>	lei	x	x	<b>115.283</b>
132	- Servicii de asistenta tehnica, consultanță ,diriginție de șantier	lei	x	x	97.283
133	- Avize, taxe, acorduri aferente proiectului SIMDS VA	lei	x	x	18.000
134	<b>- 56.01 Programe din Fondul European de Dezvoltare Regională (FEDR)</b>	lei	x	x	<b>18.934.843</b>
135	<b>Alte cheltuieli la "Sistem integrat de management al deșeurilor solide in județul Vaslui" din care :</b>	lei	x	x	<b>18.934.843</b>
136	- Furnizare vehicule de colectare și transfer CF2	lei	x	x	13.392.000
137	- Verificare proiect tehnic CS2	lei	x	x	60.140
138	- Supervizare lucrări CS1	lei	x	x	3.381.363
139	- Asistență tehnică UIP și publicitate CS3	lei	x	x	803.855
140	- Audit anual al proiectului "Sistem integrat de management al deșeurilor solide în județul Vaslui" CS4	lei	x	x	24.400
141	- Asistenta tehnica pe durata execuției lucrărilor CS5	lei	x	x	168.640
142	- Cheltuieli diverse si neprevazute	lei	x	x	597.374
143	- Cheltuieli cu cote legale, taxe, comisioane	lei	x	x	468.100
144	- Cheltuieli pentru obtinerea de avize, acorduri , autorizatii etc.	lei	x	x	38.971
145	<b>84.02. TRANSPORTURI</b>	lei	x	x	<b>100.000</b>
146	<b>-Consiliul județean Vaslui</b>	lei	x	x	<b>100.000</b>
147	<b>- Active fixe</b>	lei	x	x	<b>50.000</b>

Nr. crt.	Nominalizarea achizițiilor de bunuri și a altor cheltuieli de investiții	U.M	Canti-tate	Preț unitar	Valoare
148	- Documentație tehnico - economică pentru proiectul "Reabilitare și modernizare drum strategic județean Barlad - Laza- Codaesti (DJ 245, DJ 247, DJ 246)"	lei	x	x	50.000
149	<b>71.03 Reparații capitale aferente activelor fixe</b>	lei	x	x	<b>50.000</b>
150	Reparații pod pe DJ 244 I, peste pârâul Sărățeni, localitatea Sărățeni	lei	x	x	50.000
151	<b>87.02 ALTE ACȚIUNI ECONOMICE</b>	lei	x	x	<b>521.466</b>
152	<b>-Consiliul județean Vaslui</b>	lei	x	x	<b>521.466</b>
153	<b>C. Alte cheltuieli de investiții</b>	lei	x	x	<b>50.000</b>
154	- Active fixe	lei	x	x	50.000
155	- Documentație tehnico - economică pentru Parcul industrial Vaslui	lei	x	x	50.000
156	<b>56.08 Programe Instrumentul European de Vecinătate și Parteneriat (ENP)</b>	lei	x	x	<b>471.466</b>
157	<b>-Proiectul "Energia - valoare transfrontaliera" din care:</b>	lei	x	x	<b>471.466</b>
158	- Audituri energetice	lei	x	x	135.000
159	- Elaborare SF+PT	lei	x	x	45.000
160	- Placă temporară	lei	x	x	4.500
161	- Elaborare strategie	lei	x	x	90.000
162	- Echipamente	lei	x	x	5.400

