

ROMÂNIA
JUDEȚUL VASLUI
CONSILIU JUDEȚEAN

HOTĂRÂREA Nr. 125 /2014

privind rectificarea a VII-a a bugetului local al județului Vaslui, pe anul 2014

având în vedere:

- Raportul Președintelui Consiliului Județean Vaslui;

- Hotărârea Guvernului nr. 805/17.09.2014 privind alocarea unei sume din Fondul de rezervă bugetară aflat la dispoziția Guvernului, prevăzut în bugetul de stat pe anul 2014, pentru unele unități administrativ-teritoriale, în vederea înlăturării calamităților naturale;

în conformitate cu dispozițiile Legii nr. 273/2006 privind finanțele publice locale, cu modificările și completările ulterioare;

în temeiul prevederilor art. 91, alin. (3), lit. „a” și art. 97 din Legea nr. 215/2001 privind administrația publică locală, republicată, cu modificările și completările ulterioare,

Consiliul Județean Vaslui

H O T Ă R Ă Ș T E :

Art.1. - (1) Sinteza bugetului local al județului Vaslui, rectificat, se prezintă în anexa nr. 1.

(2) Detalierea veniturilor bugetului local al județului, pe capitole și subcapitole, este prevăzută în anexa nr. 2.

(3) Detalierea cheltuielilor bugetului local al județului, pe capitole, subcapitole, titluri și articole, este prevăzută în anexa nr. 3, iar defalcarea cheltuielilor pe beneficiari de credite bugetare este redată în anexa nr. 4.

Art.2. – La partea de venituri a bugetului local al județului Vaslui pe anul 2014, așa cum a fost aprobat prin Hotărârea Consiliului județean Vaslui nr. 101/14.08.2014 privind rectificarea a VI-a a bugetului local al județului Vaslui pe anul 2014, se aprobă următoarele influențe:

	- lei -
VENITURI TOTALE:	+ 2.027.353
din care:	
- venituri din prestări servicii și alte activități	+ 75.000
- sume primite în cadrul mecanismului decontării cererilor de plată	- 7.821.977
- subvenții de la bugetul de stat către bugetele locale necesare susținerii derulării proiectelor finanțate din FEN postaderare	+ 2.991.079
- sumelor defalcate din taxa pe valoare adăugată pentru echilibrarea bugetelor locale	+ 1.865.000
- sume FEN postaderare în contul plăților efectuate și prefinanțări	+ 4.918.251

Art.3. - La partea de cheltuieli a bugetului local al județului Vaslui pe anul 2014, așa cum a fost aprobat prin Hotărârea Consiliului județean Vaslui nr. 101/14.08.2014 privind rectificarea a VI-a a bugetului local al județului Vaslui pe anul 2014, se aprobă următoarele influențe:

CHELTUIELI TOTALE:	- lei - + 2.027.353
din care:	
- bunuri și servicii	+ 2.476.576
- alte transferuri	- 110.312
- alte cheltuieli	+ 170.000
- proiecte cu finanțare din Fonduri externe nerambursabile	+ 68.000
- cheltuieli de capital	- 400.000
- plăți efectuate în anii precedenți și recuperate în anul curent	- 176.911

Art.4. - (1) Cheltuielile prevăzute în bugetul local al județului rectificat pe anul 2014 reprezintă limite maxime ce nu pot fi depășite, iar modificarea lor se va putea face în condițiile legii.

(2) Angajarea, contractarea de lucrări, bunuri și servicii precum și efectuarea de cheltuieli se vor face numai cu respectarea prevederilor legale și în cadrul limitelor aprobate.

Art.5. – (1) În cadrul capitolului „autorități publice și acțiuni externe” fondurile se suplimentează cu suma de 79.500 lei.

(2) Cheltuielile cu bunuri și servicii se suplimentează cu suma de 11.500 lei și proiecte cu finanțare din Fonduri externe nerambursabile se suplimentează cu suma de 68.000 lei.

Art.6. – (1) În cadrul capitolului „ordine publică și siguranță națională” fondurile se diminuează cu suma de 105.312 lei.

(2) Cheltuielile cu bunuri și servicii se suplimentează cu suma de 5.000 lei, iar transferurile interne se diminuează cu suma de 110.312 lei.

Art.7. – (1) În cadrul capitolului „cultură, recreere și religie” fondurile se suplimentează cu suma de 175.000 lei.

(2) Cheltuielile cu bunuri și servicii se suplimentează cu suma de 5.000 lei și alte cheltuieli se suplimentează cu suma de 170.000 lei.

Art.8. – (1) În cadrul capitolului „asigurări și asistență socială” fondurile se suplimentează cu suma de 13.165 lei.

(2) Cheltuielile cu bunuri și servicii se suplimentează cu suma de 190.076 lei, iar plățile efectuate în anii precedenți și recuperate în anul curent se modifică cu suma de - 176.911 lei.

Art.9. – (1) În cadrul capitolului „transporturi” fondurile se suplimentează cu suma de 1.865.000 lei.

(2) Cheltuielile cu bunuri și servicii se suplimentează cu suma de 2.265.000 lei, iar cheltuielile de capital se diminuează cu suma de 400.000 lei.

Art.10. - Detalierea bugetului aparatului de specialitate al Consiliului județean Vaslui se prezintă în anexa nr. 5.

Art.11. - Detalierea bugetelor Centrului școlar de educație incluzivă „Aurora” Vaslui, Centrului școlar de educație incluzivă „C. Pufan” Vaslui și a Centrului județean de resurse și asistență educațională Vaslui se prezintă în anexele nr. 6-8.

Art.12.- Detalierea bugetului Centrului județean pentru conservarea și promovarea culturii tradiționale Vaslui se prezintă în anexa nr. 9.

Art.13. - Detalierea bugetului Direcției Generale de Asistență Socială și Protecția Copilului Vaslui se prezintă în anexele nr. 10-10/4.

Art.14.- Programul lucrărilor ce se finanțează din sume defalcate din TVA pentru drumuri și poduri județene, se prezintă în anexa nr. 11.

Art.15. - Lista sinteză a cheltuielilor de capital, cu desfășurare atât fizică precum și valorică, se prezintă în anexele nr. 12 -12a.

Art.16. - Anexele nr. 1-12a fac parte integrantă din prezenta hotărâre.

Vaslui, 30 septembrie 2014

PREȘEDINTE,
Dumitru Buzatu



Contrasemnează:
Secretarul județului Vaslui,
Diana-Elena Ursulescu

la Hotărârea nr. / septembrie 2014

SINTEZA

bugetului local al județului pe anul 2014

rectificarea a VII - a

U.M. =lei

SPECIFICAȚIE	Program aprobat	Influențe +,	Program rectificat
A. TOTAL VENITURI	261.047.348	2.027.353	263.074.701
I. 00.02 VENITURI CURENTE	125.813.207	1.940.000	127.753.207
A. 00.03 VENITURI FISCALE	123.075.539	1.865.000	124.940.539
A1. 00.04 Impozitul pe venit, profit și câștiguri din capital	28.098.000	0	28.098.000
A4. 00.10 Impozite și taxe pe bunuri și servicii	94.977.539	1.865.000	96.842.539
C. 00.12 VENITURI NEFISCALE	2.737.668	75.000	2.812.668
C.1 00.13 Venituri din proprietate	548.828	0	548.828
C.2 00.14 Vânzări de bunuri și servicii	2.188.840	75.000	2.263.840
II. 00.15 VENITURI DIN CAPITAL	225.060	0	225.060
III. 00.16 OPERAȚIUNI FINANCIARE	53.495.587	-7.821.977	45.673.610
40.02 ÎNCASĂRI DIN RAMBURSAREA ÎMPRUMUTURILOR ACORDATE	53.495.587	-7.821.977	45.673.610
IV. 00.17 SUBVENȚII	60.451.481	2.991.079	63.442.560
42.02 Subvenții de la bugetul de stat	59.559.692	2.991.079	62.550.771
A. 00.19 De capital	10.822.016	2.991.079	13.813.095
B. 00.20 Curente	48.737.676	0	48.737.676
43.02 Subvenții de la alte administrații	891.789	0	891.789
45.02 Sume FEN postaderare în contul plăților efectuate	21.062.013	4.918.251	25.980.264
VENITURILE SECȚIUNII DE FUNCȚIONARE	162.454.729	2.469.665	164.924.394
I. 00.02 VENITURI CURENTE	117.539.126	2.469.665	120.008.791
A. 00.03 VENITURI FISCALE	123.075.539	1.865.000	124.940.539
A1. 00.04 Impozitul pe venit, profit și câștiguri din capital	28.098.000	0	28.098.000
A4. 00.10 Impozite și taxe pe bunuri și servicii	94.977.539	1.865.000	96.842.539
C. 00.12 VENITURI NEFISCALE	-5.536.413	604.665	-4.931.748
C.1 00.13 Venituri din proprietate	548.828	0	548.828
C.2 00.14 Vânzări de bunuri și servicii	-6.085.241	604.665	-5.480.576
IV. 00.17 SUBVENȚII	44.915.603	0	44.915.603
42.02 Subvenții de la bugetul de stat	44.023.814	0	44.023.814
VENITURILE SECȚIUNII DE DEZVOLTARE	98.592.619	-442.312	98.150.307
I. 00.02 VENITURI CURENTE	8.274.081	-529.665	7.744.416
C. 00.12 VENITURI NEFISCALE	8.274.081	-529.665	7.744.416
C.2 00.14 Vânzări de bunuri și servicii	8.274.081	-529.665	7.744.416
II. 00.15 VENITURI DIN CAPITAL	225.060	0	225.060
III. 00.16 OPERAȚIUNI FINANCIARE	53.495.587	-7.821.977	45.673.610
40.02 ÎNCASĂRI DIN RAMBURSAREA ÎMPRUMUTURILOR ACORDATE	53.495.587	-7.821.977	45.673.610

SPECIFICAȚIE	Program aprobat	Influențe +,	Program rectificat
IV. 00.17 SUBVENȚII	15.535.878	2.991.079	18.526.957
42.02 Subvenții de la bugetul de stat	15.535.878	2.991.079	18.526.957
A. 00.19 De capital	10.822.016	2.991.079	13.813.095
B. 00.20 Curente	4.713.862	0	4.713.862
45.02 Sume FEN postaderare în contul plăților efectuate	21.062.013	4.918.251	25.980.264
B. TOTAL CHELTUIELI (SECȚIUNEA FUNCȚIONARE + DEZVOLTARE)	264.863.676	2.027.353	266.891.029
CHELTUIELI CURENTE (SECȚIUNEA FUNCȚIONARE + DEZVOLTARE)	250.040.514	2.604.264	252.644.778
SECȚIUNEA DE FUNCȚIONARE	162.454.729	2.469.665	164.924.394
01.Cheltuieli curente	158.651.714	2.646.576	161.298.290
10. Cheltuieli de personal	55.953.977	0	55.953.977
20. Bunuri și servicii	32.700.899	2.476.576	35.177.475
30. Dobânzi	2.293.834	0	2.293.834
50.04 Fond de rezervă bugetară la dispoziția autorităților locale	493	0	493
51. Transferuri între unități ale administrației publice	9.073.431	0	9.073.431
55. Alte transferuri	838.325	0	838.325
57. Asistență socială	53.782.554	0	53.782.554
59. Alte cheltuieli	4.008.201	170.000	4.178.201
81. Rambursări de credite	4.539.545	0	4.539.545
84. Plăți efectuate în anii precedenți și recuperate în anul curent	-736.530	-176.911	-913.441
SECȚIUNEA DE DEZVOLTARE	102.408.947	-442.312	101.966.635
01.Cheltuieli curente	91.388.800	-42.312	91.346.488
51. Transferuri între unități ale administrației publice	871.155	0	871.155
55. Alte transferuri	990.774	-110.312	880.462
56. Proiecte cu finanțare din Fonduri externe nerambursabile (FEN) postaderare	89.526.871	68.000	89.594.871
70. Cheltuieli de capital	11.077.407	-400.000	10.677.407
71. Active nefinanciare	11.077.407	-400.000	10.677.407
71.01 Active fixe	10.777.407	-400.000	10.377.407
71.03 Reparații capitale aferente activelor fixe	300.000	0	300.000
81. Rambursări de credite	99.895	0	99.895
84. Plăți efectuate în anii precedenți și recuperate în anul curent	-157.155	0	-157.155
90. DEFICITUL SECȚIUNII DE DEZVOLTARE	-3.816.328	0	-3.816.328
90.02. REZERVE, EXCEDENT / DEFICIT	-3.816.328	0	-3.816.328
93.01.97 Deficitul secțiunii de dezvoltare	-3.816.328	0	-3.816.328

la Hotărârea nr. / septembrie 2014

DETALIEREA
veniturilor bugetului local al județului pe anul 2014
rectificarea a VII - a-

SPECIFICAȚIE	Program aprobat	Influențe +, -	U.M.=lei Program rectificat
TOTAL VENITURI	261.047.348	2.027.353	263.074.701
I. 00.02 VENITURI CURENTE	125.813.207	1.940.000	127.753.207
A. 00.03 VENITURI FISCALE	123.075.539	1.865.000	124.940.539
A1. 00.04 IMPOZITUL PE VENIT, PROFIT ȘI CÂȘTIGURI DIN CAPITAL	28.098.000	0	28.098.000
A1.2. 00.06 IMPOZITUL PE VENIT, PROFIT ȘI CÂȘTIGURI DIN CAPITAL DE LA PERSOANE FIZICE	28.098.000	0	28.098.000
04.02.01 Cote defalcate din impozitul pe venit (cota 11,25%)	19.459.000	0	19.459.000
04.02.04 Sume alocate din cote defalcate din impozitul pe venit pt echilibrarea bugetelor locale(cota 18,5%)	8.639.000	0	8.639.000
A4. 00.10 IMPOZITE ȘI TAXE PE BUNURI ȘI SERVICII	94.977.539	1.865.000	96.842.539
11.02 Sume defalcate din TVA	94.116.000	1.865.000	95.981.000
11.02.01 Sume defalcate din TVA pentru finanțarea cheptuilelor descentralizate la nivelul județului	69.928.000	0	69.928.000
11.02.05 Sume defalcate din TVA pentru drumuri	9.048.000	0	9.048.000
11.02.06 Sume defalcate din TVA pentru echilibrarea bugetelor locale	15.140.000	1.865.000	17.005.000
16.02 Taxe pe utilizarea bunurilor, autorizarea utilizării bunurilor sau pe desfasurarea de activitati (cod 16.02.02+16.02.03+16.02.50)	861.539	0	861.539
16.02.02 Impozit pe mijloacele de transport	401.539	0	401.539
16.02.03 Taxe și tarife pentru eliberarea de licențe și autorizații de funcționare	460.000	0	460.000
C. 00.12 VENITURI NEFISCALE	2.737.668	75.000	2.812.668
C.1 00.13 VENITURI DIN PROPRIETATE	548.828	0	548.828
30.02 Venituri din proprietate	548.728	0	548.728
30.02.05 Venituri din concesiuni și închirieri	204.806	0	204.806
30.02.08 Venituri din dividende	343.922	0	343.922
31.02 Venituri din dobanzi	100	0	100
31.02.03 Alte venituri din dobanzi	100	0	100
C.2 00.14 VÂNZĂRI DE BUNURI ȘI SERVICII	2.188.840	75.000	2.263.840
33.02 Venituri din prestari de servicii si alte activitati	207.383	75.000	282.383
33.02.50 Alte venituri din prestari de servicii si alte activitati	207.383	75.000	282.383
36.02 Diverse venituri	1.944.971	0	1.944.971
36.02.50 Alte venituri	1.944.971	0	1.944.971
37.02 Transferuri voluntare,altele decât subvențiile	36.486	0	36.486
37.02.01 Donații și sponsorizări	13.896	0	13.896
37.02.03 Vărsăminte din secțiunea de funcționare pentru finanțarea secțiunii de dezvoltare a bugetului local (cu semnul minus)	-8.274.081	529.665	-7.744.416
37.02.04 Vărsăminte din secțiunea de funcționare	8.274.081	-529.665	7.744.416
37.02.50 Alte transferuri voluntare	22.590	0	22.590
II. 00.15 VENITURI DIN CAPITAL	225.060	0	225.060
39.02.Venituri din valorificarea unor bunuri	225.060	0	225.060
39.02.07 Venituri din vanzarea unor bunuri aparinand domeniului privat al statului sau al unitatilor administrativ-teritoriale	225.060	0	225.060
III. 00.16 OPERAȚIUNI FINANCIARE	53.495.587	-7.821.977	45.673.610
40.02 ÎNCASĂRI DIN RAMBURSAREA ÎMPRUMUTURILOR ACORDATE	53.495.587	-7.821.977	45.673.610
40.02.16 Sume primite în cadrul mecanismului de decontării cererilor de plată	53.495.587	-7.821.977	45.673.610
IV. 00.17 SUBVENȚII	60.451.481	2.991.079	63.442.560
42.02 Subvenții de la bugetul de stat	59.559.692	2.991.079	62.550.771
A. 00.19 De capital	10.822.016	2.991.079	13.813.095
42.02.20 Subvenții de la bugetul de stat către bugetele locale necesare susținerii derulării proiectelor finanțate din FEN postaderare	10.822.016	2.991.079	13.813.095
B. 00.20 Curente	48.737.676	0	48.737.676
42.02.21 Finanțarea drepturilor acordate persoanelor cu handicap	41.881.000	0	41.881.000
42.02.35 Subvenții din bugetul de stat pentru finanțarea unităților de asistență medico-sociale	1.364.414	0	1.364.414
42.02.42 Sume primite de adiministrațiile locale in cadrul programelor FEGA implementate de APIA	235.700	0	235.700

SPECIFICAȚIE	Program aprobat	Influențe +, -	Program rectificat
42.02.44 Subvenții de la bugetul de stat pentru finanțarea camerelor agricole	542.700	0	542.700
42.02.59 Finanțarea subprogramului infrastructură la nivel județean	4.115.288	0	4.115.288
42.02.62 Sume alocate din bugetul de stat aferente corecțiilor financiare	598.574	0	598.574
42.02.63 Subvenții de la bugetul de stat pentru finanțarea unor cheltuieli urgente și plata arieratelor	0	0	0
43.02 Subvenții de la alte administrații	891.789	0	891.789
43.02.20 Alte subvenții primite de la administrația centrală pentru finanțarea unor activități	891.789	0	891.789
45.02 SUME FEN POSTADERARE ÎN CONTUL PLĂȚILOR EFECTUATE ȘI PREFINANȚĂRI	21.062.013	4.918.251	25.980.264
45.02.01 Fondul European de Dezvoltare Regională	19.403.691	4.830.898	24.234.589
45.02.01.01 Sume primite în contul plăților efectuate în anul curent	19.330.820	4.830.898	24.161.718
45.02.01.02 Sume primite în contul plăților efectuate în anii anteriori	72.871	0	72.871
45.02.02 Fondul Social European	1.202.327	87.353	1.289.680
45.02.02.01 Sume primite în contul plăților efectuate în anul curent	480.000	0	480.000
45.02.02.02 Sume primite în contul plăților efectuate în anii anteriori	704.000	0	704.000
45.02.02.03 Prefinanțare	18.327	87.353	105.680
45.02.08 Instrumentul European de Vecinătate și Parteneriat	455.995	0	455.995
45.02.08.03 Prefinanțare	455.995	0	455.995
VENITURILE SECȚIUNII DE FUNCȚIONARE	162.454.729	2.469.665	164.924.394
I. 00.02 VENITURI CURENTE	117.539.126	2.469.665	120.008.791
A. 00.03 VENITURI FISCALE	123.075.539	1.865.000	124.940.539
A1. 00.04 IMPOZITUL PE VENIT, PROFIT ȘI CÂȘTIGURI DIN CAPITAL	28.098.000	0	28.098.000
A1.2. 00.06 IMPOZITUL PE VENIT, PROFIT ȘI CÂȘTIGURI DIN CAPITAL DE LA PERSOANE FIZICE	28.098.000	0	28.098.000
04.02.01 Cote defalcate din impozitul pe venit (cota 11,25%)	19.459.000		19.459.000
04.02.04 Sume alocate din cote defalcate din impozitul pe venit pt echilibrarea bugetelor locale (cota 18,50%)	8.639.000		8.639.000
A4. 00.10 IMPOZITE ȘI TAXE PE BUNURI ȘI SERVICII	94.977.539	1.865.000	96.842.539
11.02 Sume defalcate din TVA	94.116.000	1.865.000	95.981.000
11.02.01 Sume defalcate din TVA pentru finanțarea cheltuielilor descentralizate la nivelul județului	69.928.000		69.928.000
11.02.05 Sume defalcate din TVA pentru drumuri	9.048.000	0	9.048.000
11.02.06 Sume defalcate din TVA pentru echilibrarea bugetelor locale	15.140.000	1.865.000	17.005.000
16.02 Taxe pe utilizarea bunurilor, autorizarea utilizării bunurilor sau pe desfășurarea de activități (cod 16.02.02+16.02.03+16.02.50)	861.539	0	861.539
16.02.02 Impozit pe mijloacele de transport	401.539		401.539
16.02.03 Taxe și tarife pentru eliberarea de licențe și autorizații de funcționare	460.000		460.000
C. 00.12 VENITURI NEFISCALE	-5.536.413	604.665	-4.931.748
C.1 00.13 VENITURI DIN PROPRIETATE	548.828	0	548.828
30.02 Venituri din proprietate	548.728	0	548.728
30.02.05 Venituri din concesiuni și închirieri	204.806		204.806
30.02.08 Venituri din dividende	343.922		343.922
31.02 Venituri din dobânzi	100	0	100
31.02.03 Alte venituri din dobânzi	100		100
C.2 00.14 VÂNZĂRI DE BUNURI ȘI SERVICII	-6.085.241	604.665	-5.480.576
33.02 Venituri din prestări de servicii și alte activități	207.383	75.000	282.383
33.02.50 Alte venituri din prestări de servicii și alte activități	207.383	75.000	282.383
36.02 DIVERSE VENITURI	1.944.971	0	1.944.971
36.02.50 Alte venituri	1.944.971		1.944.971
37.02 Transferuri voluntare, altele decât subvențiile	-8.237.595	529.665	-7.707.930
37.02.01 Donații și sponsorizări	13.896		13.896
37.02.03 Vărsăminte din secțiunea de funcționare pentru finanțarea secțiunii de dezvoltare a bugetului local (cu semnul minus)	-8.274.081	529.665	-7.744.416
37.02.50 Alte transferuri voluntare	22.590		22.590
IV. 00.17 SUBVENȚII	44.915.603	0	44.915.603
42.02 Subvenții de la bugetul de stat	44.023.814	0	44.023.814
B. 00.20 Curente	44.023.814	0	44.023.814
42.02.21 Finanțarea drepturilor acordate persoanelor cu handicap	41.881.000		41.881.000
42.02.35 Subvenții din bugetul de stat pentru finanțarea unităților de asistență medico-sociale	1.364.414		1.364.414

SPECIFICAȚIE	Program aprobat	Influențe +, -	Program rectificat
42.02.42 Sume primite de administrațiile locale în cadrul programelor FEGA implementate de APIA	235.700		235.700
42.02.44 Subvenții de la bugetul de stat pentru finanțarea camerelor agricole	542.700		542.700
43.02 Subvenții de la alte administrații	891.789	0	891.789
43.02.20 Alte subvenții primite de la administrația centrală pentru finanțarea unor activități	891.789		891.789
VENITURILE SECȚIUNII DE DEZVOLTARE	98.592.619	-442.312	98.150.307
I. 00.02 VENITURI CURENTE	8.274.081	-529.665	7.744.416
C. 00.12 VENITURI NEFISCALE	8.274.081	-529.665	7.744.416
C.2 00.14 VÂNZĂRI DE BUNURI SI SERVICII	8.274.081	-529.665	7.744.416
37.02 Transferuri voluntare, altele decât subvențiile	8.274.081	-529.665	7.744.416
37.02.04 Vărsăminte din secțiunea de funcționare	8.274.081	-529.665	7.744.416
II. 00.15 VENITURI DIN CAPITAL	225.060	0	225.060
39.02.Venituri din valorificarea unor bunuri	225.060	0	225.060
39.02.07 Venituri din vânzarea unor bunuri aparținând domeniului privat al statului sau al unităților administrativ-teritoriale	225.060		225.060
III. 00.16 OPERAȚIUNI FINANCIARE	53.495.587	-7.821.977	45.673.610
40.02 ÎNCASĂRI DIN RAMBURSAREA ÎMPRUMUTURILOR ACORDATE	53.495.587	-7.821.977	45.673.610
40.02.16 Sume primite în cadrul mecanismului decontării cererilor de plată	53.495.587	-7.821.977	45.673.610
IV. 00.17 SUBVENȚII	15.535.878	2.991.079	18.526.957
42.02. Subvenții de la bugetul de stat	15.535.878	2.991.079	18.526.957
00.19 De capital	10.822.016	2.991.079	13.813.095
42.02.20 Subvenții de la bugetul de stat către bugetele locale necesare susținerii derulării proiectelor finanțate din FEN postaderare	10.822.016	2.991.079	13.813.095
00.20 Curente	4.713.862	0	4.713.862
42.02.59 Finanțarea subprogramului infrastructură la nivel județean	4.115.288		4.115.288
42.02.62 Sume alocate din bugetul de stat aferente corecțiilor financiare	598.574		598.574
45.02 SUME FEN POSTADERARE ÎN CONTUL PLĂȚILOR EFECTUATE ȘI PREFINANȚĂRI	21.062.013	4.918.251	25.980.264
45.02.01 Fondul European de Dezvoltare Regională	19.403.691	4.830.898	24.234.589
45.02.01.01 Sume primite în contul plăților efectuate în anul curent	19.330.820	4.830.898	24.161.718
45.02.01.02 Sume primite în contul plăților efectuate în anii anteriori	72.871		72.871
45.02.02 Fondul Social European	1.202.327	87.353	1.289.680
45.02.02.01 Sume primite în contul plăților efectuate în anul curent	480.000		480.000
45.02.02.02 Sume primite în contul plăților efectuate în anii anteriori	704.000		704.000
45.02.02.03 Prefinanțare	18.327	87.353	105.680
45.02.08 Instrumentul European de Vecinatate și Parteneriat	455.995	0	455.995
45.02.08.03 Prefinanțare	455.995		455.995

la Hotărârea nr. 12930 septembrie 2014

DETALIEREA
pe capitole și articole a cheltuielilor bugetului local al județului pe anul 2014
rectificarea a VII - a

U.M.=lei

SPECIFICAȚIE	Program aprobat	Influențe +, -	Program rectificat
TOTAL CHELTUIELI (SECȚIUNEA FUNCȚIONARE + DEZVOLTARE)	264.863.676	2.027.353	266.891.029
CHELTUIELI CURENTE (SECȚIUNEA FUNCȚIONARE + DEZVOLTARE)	250.040.514	2.604.264	252.644.778
SECȚIUNEA DE FUNCȚIONARE	162.454.729	2.469.665	164.924.394
01.Cheltuieli curente	158.651.714	2.646.576	161.298.290
10. Cheltuieli de personal	55.953.977	0	55.953.977
20. Bunuri și servicii	32.700.899	2.476.576	35.177.475
30. Dobânzi	2.293.834	0	2.293.834
50.04 Fond de rezervă bugetară la dispoziția autorităților locale	493	0	493
51. Transferuri între unități ale administrației publice	9.073.431	0	9.073.431
55. Alte transferuri	838.325	0	838.325
57. Asistență socială	53.782.554	0	53.782.554
59. Alte cheltuieli	4.008.201	170.000	4.178.201
81 . Rambursări de credite	4.539.545	0	4.539.545
84. Plăți efectuate în anii precedenți și recuperate în anul curent	-736.530	-176.911	-913.441
SECȚIUNEA DE DEZVOLTARE	102.408.947	-442.312	101.966.635
01.Cheltuieli curente	91.388.800	-42.312	91.346.488
51. Transferuri între unități ale administrației publice	871.155	0	871.155
55. Alte transferuri	990.774	-110.312	880.462
56. Proiecte cu finanțare din Fonduri externe nerambursabile (FEN) postaderare	89.526.871	68.000	89.594.871
70. Cheltuieli de capital	11.077.407	-400.000	10.677.407
71. Active nefinanciare	11.077.407	-400.000	10.677.407
71.01 Active fixe	10.777.407	-400.000	10.377.407
71.03 Reparații capitale aferente activelor fixe	300.000	0	300.000
81. Rambursări de credite	99.895	0	99.895
84. Plăți efectuate în anii precedenți și recuperate în anul curent	-157.155	0	-157.155
51.02. AUTORITĂȚI PUBLICE ȘI ACȚIUNI EXTERNE			
TOTAL CHELTUIELI :	12.373.627	79.500	12.453.127
CHELTUIELI CURENTE (SECȚIUNEA FUNCȚIONARE + DEZVOLTARE)	12.307.627	79.500	12.387.127
SECȚIUNEA DE FUNCȚIONARE	7.310.030	11.500	7.321.530
01. Cheltuieli curente	7.310.030	11.500	7.321.530
10. Cheltuieli de personal	5.050.000	0	5.050.000
10.01 Cheltuieli salariale în bani	3.992.511	0	3.992.511
10.03 Contribuții	1.057.489	0	1.057.489
10.03.01 Contribuții de asigurări sociale de stat	783.018	0	783.018
10.03.02 Contribuții de asigurări șomaj	18.860	0	18.860
10.03.03 Contribuții de asigurări sociale de sănătate	213.296	0	213.296
10.03.04 Contribuții de asigurări pentru accidente de muncă și boli profesionale	5.644	0	5.644
10.03.06 Contribuții pt.Fondul national unic de asig.sociale de sănătate 0,85%	36.671	0	36.671
20. Bunuri și servicii	1.621.705	11.500	1.633.205
20.01 Bunuri și servicii	757.500	10.000	767.500

SPECIFICAȚIE	Program aprobat	Influențe +, -	Program rectificat
20.02 Reparații curente	337.500	0	337.500
20.05 Bunuri de natura obiectelor de inventar	10.000	0	10.000
20.06 Deplasări, detașări, transferări	70.000	0	70.000
20.11 Cărți, publicații și materiale documentare	30.000	0	30.000
20.12 Consultanța și expertiza	14.900	0	14.900
20.13 Pregătire profesională	15.000	0	15.000
20.14 Protecția muncii	32.500	0	32.500
20.25 Cheltuieli judiciare și extrajudiciare derivate din acțiuni în reprezentarea intereselor statului, potrivit dispozițiilor legale	35.100	0	35.100
20.30 Alte cheltuieli	319.205	1.500	320.705
55. Alte transferuri	638.325	0	638.325
55.01 Transferuri interne	621.847	0	621.847
55.01.18 Alte transferuri curente interne	621.847	0	621.847
55.02 Transferuri curente în străinătate	16.478	0	16.478
55.02.01 Contribuții și cotizații la organisme internaționale	16.478	0	16.478
SECȚIUNEA DE DEZVOLTARE	5.063.597	68.000	5.131.597
1.Cheltuieli curente	4.997.597	68.000	5.065.597
51. Transferuri între unități ale administrației publice	42.000	0	42.000
51.02 Transferuri de capital	42.000	0	42.000
51.02.29 Alte transferuri de capital către instituții publice	42.000	0	42.000
56. Proiecte cu finanțare din Fonduri externe nerambursabile (FEN) postaderare	4.955.597	68.000	5.023.597
56.01 Programe din Fondul European de Dezvoltare Regională (FEDR)	4.634.568	0	4.634.568
56.01.01 Finanțarea națională	878.250	0	878.250
56.01.02 Finanțarea externă nerambursabilă	3.756.318	0	3.756.318
56.02 Programe din Fondul Social European (FSE)	46.383	68.000	114.383
56.02.01 Finanțarea națională	6.029	8.837	14.866
56.02.02 Finanțarea externă nerambursabilă	40.354	59.163	99.517
56.08 Programe Instrumentul European de Vecinătate și Parteneriat (ENP)	226.622	0	226.622
56.08.01 Finanțarea națională	22.663	0	22.663
56.08.02 Finanțarea externă nerambursabilă	203.959	0	203.959
56.16 Alte facilitati si instrumente postaderare	48.024	0	48.024
56.16.01 Finanțarea națională	14.720	0	14.720
56.16.02 Finanțarea externa nerambursabila	33.304	0	33.304
70. Cheltuieli de capital	66.000	0	66.000
71. Active nefinanciare	66.000	0	66.000
71.01 Active fixe	66.000	0	66.000
71.01.03 Mobilier, aparatură birotică și alte active corporale	50.000	0	50.000
71.01.30 Alte active fixe	16.000	0	16.000
54.02 ALTE SERVICII PUBLICE GENERALE			
TOTAL CHELTUIELI :	724.493	0	724.493
CHELTUIELI CURENTE (SECȚIUNEA FUNCȚIONARE + DEZVOLTARE)	724.493	0	724.493
SECȚIUNEA DE FUNCȚIONARE	724.493	0	724.493
01.Cheltuieli curente	724.493	0	724.493
50.04 Fond de rezervă bugetară la dispoziția autorităților locale	493	0	493
51. Transferuri între unități ale administrației publice	724.000	0	724.000
51.01 Transferuri curente	724.000	0	724.000
51.01.01 Transferuri către instituții publice	574.000	0	574.000
51.01.24 Transferuri din bugetele consiilor locale și județene pt. acordarea unor ajutoare către unitățile administrativ-teritoriale în situații de extremă dificultate	150.000	0	150.000
55.02 TRANZACȚII PRIVIND DATORIA PUBLICĂ ȘI ÎMPRUMUTURI			
TOTAL CHELTUIELI	2.549.884	0	2.549.884
SECȚIUNEA DE FUNCȚIONARE	2.549.884	0	2.549.884
01.Cheltuieli curente	2.549.884	0	2.549.884

SPECIFICAȚIE	Program aprobat	Influențe +, -	Program rectificat
20. Bunuri și servicii	256.050	0	256.050
20.24 Comisioane și alte costuri aferente împrumuturilor	256.050	0	256.050
20.24.01 Comisioane și alte costuri aferente împrumuturilor externe	6.050	0	6.050
20.24.02 Comisioane și alte costuri aferente împrumuturilor interne	250.000	0	250.000
30. Dobânzi	2.293.834	0	2.293.834
30.01 Dobanzi aferente datoriei publice interne	661.984	0	661.984
30.01.01 Dobânzi aferente datoriei publice interne directe	661.984	0	661.984
30.02 Dobânzi aferente datoriei publice externe	1.631.850	0	1.631.850
30.02.05 Dobânzi aferente datoriei publice externe locale	1.631.850	0	1.631.850
60.02 APĂRARE			
TOTAL CHELTUIELI :	210.000	0	210.000
CHELTUIELI CURENTE (SECȚIUNEA FUNCȚIONARE + DEZVOLTARE)	209.000	0	209.000
SECȚIUNEA DE FUNCȚIONARE	209.000	0	209.000
01.Cheletuieii curente	209.000	0	209.000
20. Bunuri și servicii	209.000	0	209.000
20.01 Bunuri și servicii	118.250	0	118.250
20.02 Reparații curente	1.000	0	1.000
20.05 Bunuri de natura obiectelor de inventar	2.200	0	2.200
20.30 Alte cheltuieli	87.550	0	87.550
SECȚIUNEA DEZVOLTARE	1.000	0	1.000
70. Cheltuieli de capital	1.000	0	1.000
71. Active nefinanciare	1.000	0	1.000
71.01 Active fixe	1.000	0	1.000
71.01.03 Mobilier, aparatură birotică și alte active corporale	1.000	0	1.000
61.02 ORDINE PUBLICĂ ȘI SIGURANȚĂ NAȚIONALĂ			
TOTAL CHELTUIELI :	1.295.424	-105.312	1.190.112
CHELTUIELI CURENTE (SECȚIUNEA FUNCȚIONARE + DEZVOLTARE)	1.195.424	-105.312	1.090.112
SECȚIUNEA DE FUNCȚIONARE	204.650	5.000	209.650
01.Cheletuieii curente	204.650	5.000	209.650
20. Bunuri și servicii	198.650	5.000	203.650
20.01 Bunuri și servicii	139.264	5.000	144.264
20.02 Reparații curente	43.500	0	43.500
20.05 Bunuri de natura obiectelor de inventar	12.125	0	12.125
20.11 Cărți, publicații și materiale documentare	2.500	0	2.500
20.30 Alte cheltuieli	1.261	0	1.261
57. Asistență socială	6.000	0	6.000
57.02 Ajutoare sociale	6.000	0	6.000
57.02.02 Ajutoare sociale în natură	6.000	0	6.000
SECȚIUNEA DEZVOLTARE	1.090.774	-110.312	980.462
1.Cheletuieii curente	990.774	-110.312	880.462
55. Alte transferuri	990.774	-110.312	880.462
55.01 Transferuri interne	990.774	-110.312	880.462
55.01.42 Transferuri din bugetul local către asociațiile de dezvoltare intercomunitară	990.774	-110.312	880.462
70. Cheltuieli de capital	100.000	0	100.000
71. Active nefinanciare	100.000	0	100.000
71.03 Reparații capitale aferente activelor fixe	100.000	0	100.000
65.02. ÎNVĂȚĂMÂNT			
TOTAL CHELTUIELI :	26.546.954	0	26.546.954
CHELTUIELI CURENTE (SECȚIUNEA FUNCȚIONARE + DEZVOLTARE)	26.406.954	0	26.406.954
SECȚIUNEA DE FUNCȚIONARE	26.406.954	0	26.406.954
01.Cheletuieii curente	26.406.954	0	26.406.954
10. Cheltuieli de personal	12.184.000	0	12.184.000
10.01 Cheltuieli salariale în bani	9.551.134	0	9.551.134
10.03 Contribuții	2.632.866	0	2.632.866



SPECIFICAȚIE	Program aprobat	Influențe +, -	Program rectificat
10.03.01 Contribuții de asigurări sociale de stat	1.974.862	0	1.974.862
10.03.02 Contribuții de asigurări șomaj	49.320	0	49.320
10.03.03 Contribuții de asigurări sociale de sănătate	502.750	-2.500	500.250
10.03.04 Contribuții de asigurări pentru accidente de muncă și boli profesionale	17.438	0	17.438
10.03.06 Contribuții pt.Fondul național unic de asig.sociale de sănătate 0,85%	88.496	2.500	90.996
20. Bunuri și servicii	1.992.400	0	1.992.400
20.01 Bunuri și servicii	1.100.565	40.355	1.140.920
20.02 Reparații curente	268.184	-42.988	225.196
20.03 Hrană	523.000	-2.061	520.939
20.04 Medicamente și materiale sanitare	19.360	4.762	24.122
20.05 Bunuri de natura obiectelor de inventar	44.391	-2.500	41.891
20.06 Deplasări, detașări, transferări	18.670	-297	18.373
20.11 Cărți, publicații și materiale documentare	2.000	1.695	3.695
20.13 Pregătire profesională	5.300	-972	4.328
20.14 Protecția muncii	3.300	2.006	5.306
20.30 Alte cheltuieli	7.630	0	7.630
51. Transferuri între unități ale administrației publice	15.000	0	15.000
51.01 Transferuri curente	15.000	0	15.000
51.01.01 Transferuri către instituții publice	15.000	0	15.000
57. Asistență socială	12.215.554	0	12.215.554
57.02 Ajutoare sociale	12.215.554	0	12.215.554
57.02.01 Ajutoare sociale în numerar	61.650	0	61.650
57.02.02 Ajutoare sociale în natură	12.153.904	0	12.153.904
SECȚIUNEA DEZVOLTARE	140.000	0	140.000
70. Cheltuieli de capital	140.000	0	140.000
71. Active nefinanciare	140.000	0	140.000
71.01 Active fixe	140.000	0	140.000
71.01.01 Constructii	63.500	0	63.500
71.01.03 Mobilier, aparatură birotică și alte active corporale	10.000	0	10.000
71.01.30 Alte active fixe	66.500	0	66.500
66.02 SĂNĂTATE			
TOTAL CHELTUIELI :	15.649.911	0	15.649.911
CHELTUIELI CURENTE (SECȚIUNEA FUNCȚIONARE + DEZVOLTARE)	15.550.016	0	15.550.016
SECȚIUNEA DE FUNCȚIONARE	1.525.016	0	1.525.016
01. Cheltuieli curente	1.525.016	0	1.525.016
20. Bunuri și servicii	4.742	0	4.742
20.30 Alte cheltuieli	4.742	0	4.742
51. Transferuri între unități ale administrației publice	1.520.274	0	1.520.274
51.01 Transferuri curente	1.520.274	0	1.520.274
51.01.46 Transferuri din bugetele locale pentru finanțarea cheltuielilor curente din domeniul sănătății	156.000	0	156.000
51.01.39 Transferuri din bugetele locale pentru finanțarea unităților de asistență socială și medico -sociale	1.364.274	0	1.364.274
SECȚIUNEA DEZVOLTARE	14.124.895	0	14.124.895
1.Cheltuieli curente	14.025.000	0	14.025.000
51. Transferuri între unități ale administrației publice	450.000	0	450.000
51.02 Transferuri de capital	450.000	0	450.000
51.02.12 Transferuri pentru finanțarea investițiilor la spitale	450.000	0	450.000
56. Proiecte cu finanțare din Fonduri externe nerambursabile (FEN) postaderare	13.575.000	0	13.575.000
56.01 Programe din Fondul European de Dezvoltare Regională	13.575.000	0	13.575.000
56.01.01 Finanțarea națională	4.472.805	0	4.472.805
56.01.02 Finanțarea externă nerambursabilă	9.077.195	0	9.077.195
56.01.03 Cheltuieli neeligibile	25.000	0	25.000



SPECIFICAȚIE	Program aprobat	Influențe +, -	Program rectificat
81. Rambursări de credite	99.895	0	99.895
81.04 Rambursarea împrumuturilor contractate pentru finanțarea proiectelor cu finanțare UE	99.895	0	99.895
67.02 CULTURĂ, RECREERE ȘI RELIGIE			
TOTAL CHELTUIELI :	9.210.122	175.000	9.385.122
CHELTUIELI CURENTE (SECȚIUNEA FUNCȚIONARE + DEZVOLTARE)	9.010.122	175.000	9.185.122
SECȚIUNEA DE FUNCȚIONARE	9.010.122	175.000	9.185.122
01.Cheltuieli curente	9.010.122	175.000	9.185.122
10. Cheltuieli de personal	1.405.000	0	1.405.000
10.01 Cheltuieli salariale în bani	1.095.044	0	1.095.044
10.03 Contribuții	309.956	0	309.956
10.03.01 Contribuții de asigurări sociale de stat	225.546	0	225.546
10.03.02 Contribuții de asigurări șomaj	5.359	0	5.359
10.03.03 Contribuții de asigurări sociale de sănătate	56.251	0	56.251
10.03.04 Contribuții de asigurări pentru accidente de muncă și boli profesionale	1.982	0	1.982
10.03.06 Contribuții pt.Fondul național unic de asig.sociale de sănătate 0,85%	20.818	0	20.818
20. Bunuri și servicii	213.264	5.000	218.264
20.01 Bunuri și servicii	162.564	5.000	167.564
20.02 Reparații curente	4.000	0	4.000
20.05 Bunuri de natura obiectelor de inventar	3.500	0	3.500
20.06 Deplasări, detașări, transferări	5.700	0	5.700
20.11 Cărți, publicații și materiale documentare	30.000	0	30.000
20.30 Alte cheltuieli	7.500	0	7.500
51. Transferuri între unități ale administrației publice	3.383.657	0	3.383.657
51.01 Transferuri curente	3.383.657	0	3.383.657
51.01.01 Transferuri către instituții publice	3.383.657	0	3.383.657
59. Alte cheltuieli	4.008.201	170.000	4.178.201
59.12 Susținerea cultelor	0	100.000	100.000
59.15 Contribuții la salarizarea personalului neclerical	3.711.465	0	3.711.465
59.22 Acțiuni cu caracter științific și social cultural	296.736	70.000	366.736
SECȚIUNEA DEZVOLTARE	200.000	0	200.000
70. Cheltuieli de capital	200.000	0	200.000
71. Active nefinanciare	200.000	0	200.000
71.03 Reparații capitale aferente activelor fixe	200.000	0	200.000
68.02 ASIGURĂRI ȘI ASISTENȚĂ SOCIALĂ			
TOTAL CHELTUIELI :	103.150.530	13.165	103.163.695
CHELTUIELI CURENTE (SECȚIUNEA FUNCȚIONARE + DEZVOLTARE)	103.607.715	190.076	103.797.791
SECȚIUNEA DE FUNCȚIONARE	99.786.639	13.165	99.799.804
01. Cheltuieli curente	100.523.169	190.076	100.713.245
10. Cheltuieli de personal	37.314.977	0	37.314.977
10.01 Cheltuieli salariale în bani	29.600.031	-224.510	29.375.521
10.03 Contribuții	7.714.946	224.510	7.939.456
10.03.01 Contribuții de asigurări sociale de stat	5.735.842	241.826	5.977.668
10.03.02 Contribuții de asigurări șomaj	147.496	-4.986	142.510
10.03.03 Contribuții de asigurări sociale de sănătate	1.533.961	-2.509	1.531.452
10.03.04 Contribuții de asigurări pentru accidente de muncă și boli profesionale	46.904	-7.930	38.974
10.03.06 Contribuții pt.Fondul național unic de asig.sociale de sănătate 0,85%	250.743	-1.891	248.852
20. Bunuri și servicii	18.759.392	190.076	18.949.468
20.01 Bunuri și servicii	6.086.085	413.309	6.499.394
20.02 Reparații curente	1.068.000	0	1.068.000
20.03 Hrană	7.174.863	-1.100	7.173.763
20.04 Medicamente și materiale sanitare	628.964	-76.830	552.134
20.05 Bunuri de natura obiectelor de inventar	1.215.440	-283.268	932.172

SPECIFICAȚIE	Program aprobat	Influențe +, -	Program rectificat
20.06 Deplasări, detașări, transferări	477.000	183.675	660.675
20.11 Cărți, publicații și materiale documentare	31.472	-7.161	24.311
20.13 Pregătire profesională	118.500	-34.750	83.750
20.14 Protecția muncii	40.000	-10.000	30.000
20.30 Alte cheltuieli	1.919.068	6.201	1.925.269
51. Transferuri între unități ale administrației publice	2.887.800	0	2.887.800
51.01 Transferuri curente	2.887.800	0	2.887.800
51.01.14 Transferuri din bugetele consiliilor județene pentru finanțarea centrelor de zi pentru protecția copilului	50.000	0	50.000
51.01.39 Transferuri din bugetele locale pentru finanțarea unităților de asistență socială și medico -sociale	2.837.800	0	2.837.800
57. Asistență socială	41.561.000	0	41.561.000
57.02 Ajutoare sociale	41.561.000	0	41.561.000
57.02.01 Ajutoare sociale în numerar	41.561.000	0	41.561.000
84.. Plați efectuate în anii precedenți și recuperate în anul curent	-736.530	-176.911	-913.441
85.01 Plati efectuate în anii precedenți și recuperate în anul curent	-736.530	-176.911	-913.441
SECȚIUNEA DEZVOLTARE	3.363.891	0	3.363.891
1.Cheltuieli curente	3.084.546	0	3.084.546
51. Transferuri între unități ale administrației publice	363.155	0	363.155
51.02 Transferuri de capital	363.155	0	363.155
51.02.29 Alte transferuri de capital catre institutii publice	363.155	0	363.155
56. Proiecte cu finanțare din Fonduri externe nerambursabile (FEN) postaderare	2.721.391	0	2.721.391
56.01 Programe din Fondul European de Dezvoltare Regională (FEDR)	2.004.391	0	2.004.391
56.01.01 Finanțarea națională	627.288	0	627.288
56.01.02 Finanțarea externă nerambursabilă	1.377.103	0	1.377.103
56.02 Programe din Fondul Social European (FSE)	717.000	0	717.000
56.02.01 Finanțarea națională	133.000	0	133.000
56.02.02 Finanțarea externă nerambursabilă	584.000	0	584.000
70. Cheltuieli de capital	436.500	0	436.500
71. Active nefinanciare	436.500	0	436.500
71.01 Active fixe	436.500	0	436.500
71.01.01 Constructii	292.000	0	292.000
71.01.02 Mașini,echipamente și mijloace de transport	18.000	0	18.000
71.01.03 Mobilier, aparatură birotică și alte active corporale	28.000	0	28.000
71.01.30 Alte active fixe	98.500	0	98.500
84.. Plați efectuate în anii precedenți și recuperate în anul curent	-157.155	0	-157.155
85.01 Plati efectuate în anii precedenți și recuperate în anul curent	-157.155	0	-157.155
70.02 LOCUINȚE, SERVICII SI DEZVOLTARE PUBLICĂ			
TOTAL CHELTUIELI :	164.657	0	164.657
CHELTUIELI CURENTE (SECȚIUNEA FUNCȚIONARE + DEZVOLTARE)	105.000	0	105.000
SECȚIUNEA DE FUNCȚIONARE	164.657	0	164.657
01. Cheltuieli curente	105.000	0	105.000
20. Bunuri și servicii	5.000	0	5.000
20.30 Alte cheltuieli	5.000	0	5.000
55. Alte transferuri	100.000	0	100.000
55.01 Transferuri interne	100.000	0	100.000
55.01.18 Alte transferuri curente interne	100.000	0	100.000
81.01 Rambursări de credite	59.657	0	59.657
81.01.05 Rambursări de credite aferente datoriei publice externe locale	59.657	0	59.657



SPECIFICAȚIE	Program aprobat	Influențe +, -	Program rectificat
74.02 PROTECȚIA MEDIULUI			
TOTAL CHELTUIELI :	79.013.469	0	79.013.469
CHELTUIELI CURENTE (SECȚIUNEA FUNCȚIONARE + DEZVOLTARE)	71.360.753	0	71.360.753
SECȚIUNEA DE FUNCȚIONARE	4.345.885	0	4.345.885
01.Cheletuiei curente	3.557.336	0	3.557.336
20. Bunuri și servicii	3.457.336	0	3.457.336
20.01 Bunuri și servicii	50.000	0	50.000
20.30 Alte cheltuieli	3.407.336	0	3.407.336
55. Alte transferuri	100.000	0	100.000
55.01 Transferuri interne	100.000	0	100.000
55.01.18 Alte transferuri curente interne	100.000	0	100.000
81. Rambursări de credite	788.549	0	788.549
81.01 Rambursări de credite	367.480	0	367.480
81.01.05 Rambursări de credite aferente datoriei publice externe locale	367.480	0	367.480
81.02 Rambursări de credite interne	421.069	0	421.069
81.02.05 Rambursări de credite aferente datoriei publice interne locale	421.069	0	421.069
SECȚIUNEA DEZVOLTARE	74.667.584	0	74.667.584
1.Cheletuiei curente	67.803.417	0	67.803.417
56. Proiecte cu finanțare din Fonduri externe nerambursabile (FEN) postaderare	67.803.417	0	67.803.417
56.01 Programe din Fondul European de Dezvoltare Regională (FEDR)	67.803.417	0	67.803.417
56.01.01 Finanțarea națională	27.426.057	0	27.426.057
56.01.02 Finanțarea externă nerambursabilă	40.377.360	0	40.377.360
70. Cheltuieli de capital	6.864.167	0	6.864.167
71 Active nefinanciare	6.864.167	0	6.864.167
71.01 Active fixe	6.864.167	0	6.864.167
71.01.01 Construcții	6.748.884	0	6.748.884
71.01.30 Alte active fixe	115.283	0	115.283
83.02 AGRICULTURA, SILVICULTURA, PISCICULTURA SI VÂNĂTOARE	542.700	0	542.700
TOTAL CHELTUIELI :	542.700	0	542.700
CHELTUIELI CURENTE (SECȚIUNEA FUNCȚIONARE + DEZVOLTARE)	542.700	0	542.700
SECȚIUNEA DE FUNCȚIONARE	542.700	0	542.700
01.Cheletuiei curente	542.700	0	542.700
51. Transferuri între unități ale administrației publice	542.700	0	542.700
51.01 Transferuri curente	542.700	0	542.700
51.01.49 Transferuri din bugetul local pentru camerele agricole	542.700	0	542.700
84.02 TRANSPORTURI	12.910.439	1.865.000	14.775.439
TOTAL CHELTUIELI :	5.999.360	2.265.000	8.264.360
CHELTUIELI CURENTE (SECȚIUNEA FUNCȚIONARE + DEZVOLTARE)	5.999.360	2.265.000	8.264.360
SECȚIUNEA DE FUNCȚIONARE	9.674.699	2.265.000	11.939.699
01.Cheletuiei curente	5.983.360	2.265.000	8.248.360
20. Bunuri și servicii	5.983.360	2.265.000	8.248.360
20.01 Bunuri și servicii	5.958.260	2.265.000	8.223.260
20.30 Alte cheltuieli	25.100	0	25.100
81.01 Rambursări de credite	3.691.339	0	3.691.339
81.01.05 Rambursări de credite aferente datoriei publice externe locale	3.691.339	0	3.691.339
SECȚIUNEA DEZVOLTARE	3.235.740	-400.000	2.835.740
01.Cheletuiei curente	16.000	0	16.000
51. Transferuri între unități ale administrației publice	16.000	0	16.000
51.02 Transferuri de capital	16.000	0	16.000



SPECIFICAȚIE	Program aprobat	Influențe +, -	Program rectificat
51.02.29 Alte transferuri de capital catre institutii publice	16.000	0	16.000
70. Cheltuieli de capital	3.219.740	-400.000	2.819.740
71 Active nefinanciare	3.219.740	-400.000	2.819.740
71.01 Active fixe	3.219.740	-400.000	2.819.740
71.01.01 Construcții	3.119.740	-400.000	2.719.740
71.01.30 Alte active fixe	100.000	0	100.000
87.02 ALTE ACȚIUNI ECONOMICE			
TOTAL CHELTUIELI :	521.466	0	521.466
SECȚIUNEA DEZVOLTARE	521.466	0	521.466
01.Cheltuieli curente	471.466	0	471.466
56.08 Programe Instrumentul European de Vecinătate si Parteneriat (ENP)	471.466	0	471.466
56.08.01 Finanțarea națională	47.477	0	47.477
56.08.02 Finanțarea externă nerambursabilă	423.989	0	423.989
70. Cheltuieli de capital	50.000	0	50.000
71 Active nefinanciare	50.000	0	50.000
71.01 Active fixe	50.000	0	50.000
71.01.30 Alte active fixe	50.000	0	50.000



DEFALCAREA

cheltuielilor bugetului local al județului pe ordonatori de credite pe anul 2014
rectificarea a VII - a

U.M.=lei

SPECIFICAȚIE	Program aprobat	Influențe +, -	Program rectificat
TOTAL CHELTUIELI din care:	264.863.676	2.027.353	266.891.029
Secțiunea de funcționare	162.454.729	2.469.665	164.924.394
Secțiunea de dezvoltare	102.408.947	-442.312	101.966.635
51.02 AUTORITĂȚI PUBLICE	12.373.627	79.500	12.453.127
-Consiliul județean Vaslui din care:	12.373.627	79.500	12.453.127
Secțiunea de funcționare	7.310.030	11.500	7.321.530
Secțiunea de dezvoltare	5.063.597	68.000	5.131.597
54.02 ALTE SERVICII PUBLICE GENERALE	724.493	0	724.493
-Serviciul public comunitar de evidență a persoanelor Vaslui	574.000	0	574.000
Secțiunea de funcționare	574.000	0	574.000
-Consiliul Județean Vaslui	493	0	493
Secțiunea de funcționare	493	0	493
- Orașul Negrești	150.000	0	150.000
Secțiunea de funcționare	150.000	0	150.000
55.02 TRANZACȚII PRIVIND DATORIA PUBLICĂ ȘI ÎMPRUMUTURI	2.549.884	0	2.549.884
-Consiliul județean Vaslui	2.549.884	0	2.549.884
Secțiunea de funcționare	2.549.884	0	2.549.884
60.02 APĂRARE	210.000	0	210.000
- Centrul militar Vaslui din care:	200.000	0	200.000
Secțiunea de funcționare	200.000	0	200.000
-Consiliul Județean Vaslui (Structură teritorială pentru probleme speciale Vaslui)	10.000	0	10.000
Secțiunea de funcționare	9.000	0	9.000
Secțiunea de dezvoltare	1.000	0	1.000
61.02 ORDINE PUBLICĂ ȘI SIGURANȚĂ NAȚIONALĂ	1.295.424	-105.312	1.190.112
- Inspectoratul pentru situații de urgență Vaslui din care:	259.000	0	259.000
Secțiunea de funcționare	159.000	0	159.000
Secțiunea de dezvoltare	100.000	0	100.000
-Consiliul județean Vaslui din care:	1.036.424	-105.312	931.112
Secțiunea de funcționare	45.650	5.000	50.650
Secțiunea de dezvoltare	990.774	-110.312	880.462
65.02 ÎNVĂȚĂMÂNT	26.546.954	0	26.546.954
-Centrul școlar de educație incluzivă "Aurora" Vaslui din care:	4.584.360	0	4.584.360
Secțiunea de funcționare	4.584.360	0	4.584.360
-Centrul școlar de educație incluzivă "C. Pufan" Vaslui din care:	2.795.207	0	2.795.207
Secțiunea de funcționare	2.795.207	0	2.795.207
- Liceul tehnologic special "Sfanta Ecaterina" Husi	2.460.073	0	2.460.073
Secțiunea de funcționare	2.450.073	0	2.450.073
Secțiunea de dezvoltare	10.000	0	10.000
-Centrul școlar de educație incluzivă Negrești din care:	2.384.448	0	2.384.448
Secțiunea de funcționare	2.314.448	0	2.314.448
Secțiunea de dezvoltare	70.000	0	70.000
-Centrul județean de resurse și asistență educațională Vaslui	2.096.312	0	2.096.312
Secțiunea de funcționare	2.096.312	0	2.096.312
-Inspectoratul școlar al județului Vaslui	15.000	0	15.000
Secțiunea de funcționare	15.000	0	15.000
-Consiliul județean Vaslui	12.211.554	0	12.211.554



SPECIFICAȚIE	Program aprobat	Influențe +, -	Program rectificat
Secțiunea de funcționare	12.151.554	0	12.151.554
Secțiunea de dezvoltare	60.000	0	60.000
66.02 SĂNĂTATE	15.649.911	0	15.649.911
-Spitalul de urgență județean Vaslui din care:	606.000	0	606.000
Secțiunea de funcționare	156.000	0	156.000
Secțiunea de dezvoltare	450.000	0	450.000
-Centrul de asistență medico-socială Băcești	1.064.274	0	1.064.274
Secțiunea de funcționare	1.064.274	0	1.064.274
-Centrul de asistență medico-socială Codăești	300.000	0	300.000
Secțiunea de funcționare	300.000	0	300.000
-Consiliul Județean Vaslui din care:	13.679.637	0	13.679.637
Secțiunea de funcționare	4.742	0	4.742
Secțiunea de dezvoltare	13.674.895	0	13.674.895
67.02 CULTURĂ, RECREERE ȘI RELIGIE	9.210.122	175.000	9.385.122
-Consiliul județean Vaslui	3.925.465	100.000	4.025.465
Secțiunea de funcționare	3.725.465	100.000	3.825.465
Secțiunea de dezvoltare	200.000	0	200.000
-Teatrul "V.I.Popa" Bârlad	1.231.500	0	1.231.500
Secțiunea de funcționare	1.231.500	0	1.231.500
-Muzeul "V.Pârvan" Bârlad	1.045.000	0	1.045.000
Secțiunea de funcționare	1.045.000	0	1.045.000
-Muzeul "Ștefan cel Mare" Vaslui	1.107.157	0	1.107.157
Secțiunea de funcționare	1.107.157	0	1.107.157
-Biblioteca județeană "N.Milescu Spătarul" Vaslui din care:	1.342.500	0	1.342.500
Secțiunea de funcționare	1.342.500	0	1.342.500
-Centrul județean pentru conservare și promovare a culturii tradiționale Vaslui din care:	558.500	75.000	633.500
Secțiunea de funcționare	558.500	75.000	633.500
68.02 ASIGURĂRI ȘI ASISTENȚĂ SOCIALĂ	103.150.530	13.165	103.163.695
-Direcția generală de asistență socială și protecția copilului Vaslui din care:	97.999.482	13.165	98.012.647
Secțiunea de funcționare	96.893.482	13.165	96.906.647
Secțiunea de dezvoltare	1.106.000	0	1.106.000
-Centrul de zi Negrești	50.000	0	50.000
Secțiunea de funcționare	50.000	0	50.000
-Centrul de asistență medico-socială Băcești	2.175.000	0	2.175.000
Secțiunea de funcționare	2.175.000	0	2.175.000
-Centrul de asistență medico-socială Codăești	868.800	0	868.800
Secțiunea de funcționare	662.800	0	662.800
Secțiunea de dezvoltare	206.000	0	206.000
- Consiliul județean Vaslui	2.057.248	0	2.057.248
Secțiunea de dezvoltare	2.051.891	0	2.051.891
70.02 LOCUINȚE, SERVICII ȘI DEZVOLTARE PUBLICĂ	164.657	0	164.657
- Consiliul județean Vaslui din care:	164.657	0	164.657
Secțiunea de funcționare	164.657	0	164.657
74.02 PROTECȚIA MEDIULUI	79.013.469	0	79.013.469
- Consiliul județean Vaslui din care:	79.013.469	0	79.013.469
Secțiunea de funcționare	4.345.885	0	4.345.885
Secțiunea de dezvoltare	74.667.584	0	74.667.584
83.02 AGRICULTURĂ, SILVICULTURĂ, PISCICULTURĂ ȘI VÂNĂTOARE	542.700	0	542.700
- Camera agricolă a județului Vaslui	542.700	0	542.700
Secțiunea de funcționare	542.700	0	542.700
84.02 TRANSPORTURI	12.910.439	1.865.000	14.775.439
-Consiliul județean Vaslui din care:	12.910.439	1.865.000	14.775.439
Secțiunea de funcționare	9.674.699	2.265.000	11.939.699
Secțiunea de dezvoltare	3.235.740	-400.000	2.835.740
87.02 ALTE ACȚIUNI ECONOMICE	521.466	0	521.466
- Consiliul județean Vaslui din care:	521.466	0	521.466
Secțiunea de dezvoltare	521.466	0	521.466

BUGETUL

aparaturii de specialitate al Consiliului Județean Vaslui pe anul 2014
rectificarea a VII - a

U.M.=lei

SPECIFICAȚIE	Program aprobat	Influențe +, -	Program rectificat
TOTAL CHELTUIELI (SECȚIUNEA FUNCȚIONARE + DEZVOLTARE)	140.913.363	1.939.188	142.852.551
CHELTUIELI CURENTE (SECȚIUNEA FUNCȚIONARE + DEZVOLTARE)	125.665.516	2.339.188	128.004.704
SECȚIUNEA DE FUNCȚIONARE	40.346.416	2.381.500	42.727.916
01. Cheltuieli curente	35.806.871	2.381.500	38.188.371
10. Cheltuieli de personal	5.110.000	0	5.110.000
20. Bunuri și servicii	11.755.200	2.281.500	14.036.700
30. Dobânzi	2.293.834	0	2.293.834
50.04 Fond de rezervă bugetară la dispoziția autorităților locale	493	0	493
55. Alte transferuri	838.325	0	838.325
57. Asistență socială	12.097.554	0	12.097.554
59. Alte cheltuieli	3.711.465	100.000	3.811.465
81. Rambursări de credite	4.539.545	0	4.539.545
SECȚIUNEA DE DEZVOLTARE	100.566.947	-442.312	100.124.635
1. Cheltuieli curente	89.858.645	-42.312	89.816.333
51. Transferuri între unități ale administrației publice	58.000	0	58.000
55. Alte transferuri	990.774	-110.312	880.462
56. Proiecte cu finanțare din Fonduri externe nerambursabile (FEN) postaderare	88.809.871	68.000	88.877.871
70. Cheltuieli de capital	10.608.407	-400.000	10.208.407
71. Active nefinanciare	10.608.407	-400.000	10.208.407
71.01 Active fixe	10.308.407	-400.000	9.908.407
71.03 Reparații capitale aferente activelor fixe	300.000	0	300.000
81. Rambursări de credite	99.895	0	99.895
51.02. AUTORITĂȚI PUBLICE ȘI ACȚIUNI EXTERNE	12.373.627	79.500	12.453.127
TOTAL CHELTUIELI :	12.373.627	79.500	12.453.127
CHELTUIELI CURENTE (SECȚIUNEA FUNCȚIONARE + DEZVOLTARE)	12.307.627	79.500	12.387.127
SECȚIUNEA DE FUNCȚIONARE	7.310.030	11.500	7.321.530
01. Cheltuieli curente	7.310.030	11.500	7.321.530
10. Cheltuieli de personal	5.050.000	0	5.050.000
10.01 Cheltuieli salariale în bani	3.992.511	0	3.992.511
10.03 Contribuții	1.057.489	0	1.057.489
10.03.01 Contribuții de asigurări sociale de stat	783.018	0	783.018
10.03.02 Contribuții de asigurări șomaj	18.860	0	18.860
10.03.03 Contribuții de asigurări sociale de sănătate	213.296	0	213.296
10.03.04 Contribuții de asigurări pentru accidente de muncă și boli profesionale	5.644	0	5.644
10.03.06 Contribuții pt. Fondul national unic de asig. sociale de sănătate 0,85%	36.671	0	36.671
20. Bunuri și servicii	1.621.705	11.500	1.633.205
20.01 Bunuri și servicii	757.500	10.000	767.500
20.02 Reparații curente	337.500	0	337.500
20.05 Bunuri de natura obiectelor de inventar	10.000	0	10.000
20.06 Deplasări, detașări, transferări	70.000	0	70.000

SPECIFICAȚIE	Program aprobat	Influențe +, -	Program rectificat
20.11 Cărți, publicații și materiale documentare	30.000	0	30.000
20.12 Consultanță și expertiză	14.900	0	14.900
20.13 Pregătire profesională	15.000	0	15.000
20.14 Protecția muncii	32.500	0	32.500
20.25 Cheltuieli judiciare și extrajudiciare derivate din acțiuni în reprezentarea intereselor statului, potrivit dispozițiilor legale	35.100	0	35.100
20.30 Alte cheltuieli	319.205	1.500	320.705
55. Alte transferuri	638.325	0	638.325
55.01 Transferuri interne	621.847	0	621.847
55.01.18 Alte transferuri curente interne	621.847	0	621.847
55.02 Transferuri curente în străinătate	16.478	0	16.478
55.02.01 Contribuții și cotizații la organisme internaționale	16.478	0	16.478
SECȚIUNEA DE DEZVOLTARE	5.063.597	68.000	5.131.597
1.Cheltuieli curente	4.997.597	68.000	5.065.597
51. Transferuri între unități ale administrației publice	42.000	0	42.000
51.02 Transferuri de capital	42.000	0	42.000
51.02.29 Alte transferuri de capital către institutii publice	42.000	0	42.000
56. Proiecte cu finanțare din Fonduri externe nerambursabile (FEN) postaderare	4.955.597	68.000	5.023.597
56.01 Programe din Fondul European de Dezvoltare Regională (FEDR)	4.634.568	0	4.634.568
56.01.01 Finanțarea națională	878.250	0	878.250
56.01.02 Finanțarea externă nerambursabilă	3.756.318	0	3.756.318
56.02 Programe din Fondul Social European (FSE)	46.383	68.000	114.383
56.02.01 Finanțarea națională	6.029	8.837	14.866
56.02.02 Finanțarea externă nerambursabilă	40.354	59.163	99.517
56.08 Programe Instrumentul European de Vecinătate și Parteneriat (ENP)	226.622	0	226.622
56.08.01 Finanțarea națională	22.663	0	22.663
56.08.02 Finanțarea externă nerambursabilă	203.959	0	203.959
56.16 Alte facilitati și instrumente postaderare	48.024	0	48.024
56.16.01 Finanțarea națională	14.720	0	14.720
56.16.02 Finanțarea externă nerambursabilă	33.304	0	33.304
70. Cheltuieli de capital	66.000	0	66.000
71. Active nefinanciare	66.000	0	66.000
71.01 Active fixe	66.000	0	66.000
71.01.03 Mobilier, aparatură birotică și alte active corporale	50.000	0	50.000
71.01.30 Alte active fixe	16.000	0	16.000
54.02 ALTE SERVICII PUBLICE GENERALE			
TOTAL CHELTUIELI :	493	0	493
CHELTUIELI CURENTE (SECȚIUNEA FUNCȚIONARE + DEZVOLTARE)	493	0	493
SECȚIUNEA DE FUNCȚIONARE	493	0	493
01.Cheltuieli curente	493	0	493
50.04 Fond de rezervă bugetară la dispoziția autorităților locale	493	0	493
55.02 TRANZACȚII PRIVIND DATORIA PUBLICĂ ȘI ÎMPRUMUTURI			
TOTAL CHELTUIELI	2.549.884	0	2.549.884
SECȚIUNEA DE FUNCȚIONARE	2.549.884	0	2.549.884
01.Cheltuieli curente	2.549.884	0	2.549.884
20. Bunuri și servicii	256.050	0	256.050
20.24 Comisioane și alte costuri aferente împrumuturilor	256.050	0	256.050
20.24.01 Comisioane și alte costuri aferente împrumuturilor externe	6.050	0	6.050
20.24.02 Comisioane și alte costuri aferente împrumuturilor interne	250.000	0	250.000
30. Dobânzi	2.293.834	0	2.293.834
30.01 Dobânzi aferente datoriei publice interne	661.984	0	661.984
30.01.01 Dobânzi aferente datoriei publice interne directe	661.984	0	661.984
30.02 Dobânzi aferente datoriei publice externe	1.631.850	0	1.631.850
30.02.05 Dobânzi aferente datoriei publice externe locale	1.631.850	0	1.631.850

SPECIFICAȚIE	Program aprobat	Influențe +, -	Program rectificat
60.02 APĂRARE			
TOTAL CHELTUIELI :	210.000	0	210.000
CHELTUIELI CURENTE (SECȚIUNEA FUNCȚIONARE + DEZVOLTARE)	209.000	0	209.000
SECȚIUNEA DE FUNCȚIONARE	209.000	0	209.000
01. Cheltuieli curente	209.000	0	209.000
20. Bunuri și servicii	209.000	0	209.000
20.01 Bunuri și servicii	118.250	0	118.250
20.02 Reparații curente	1.000	0	1.000
20.05 Bunuri de natura obiectelor de inventar	2.200	0	2.200
20.30 Alte cheltuieli	87.550	0	87.550
SECȚIUNEA DEZVOLTARE	1.000	0	1.000
70. Cheltuieli de capital	1.000	0	1.000
71. Active nefinanciare	1.000	0	1.000
71.01 Active fixe	1.000	0	1.000
71.01.03 Mobilier, aparatură birotică și alte active corporale	1.000	0	1.000
61.02 ORDINE PUBLICĂ ȘI SIGURANȚĂ NAȚIONALĂ			
TOTAL CHELTUIELI :	1.295.424	-105.312	1.190.112
CHELTUIELI CURENTE (SECȚIUNEA FUNCȚIONARE + DEZVOLTARE)	1.195.424	-105.312	1.090.112
SECȚIUNEA DE FUNCȚIONARE	204.650	5.000	209.650
01. Cheltuieli curente	204.650	5.000	209.650
20. Bunuri și servicii	198.650	5.000	203.650
20.01 Bunuri și servicii	139.264	5.000	144.264
20.02 Reparații curente	43.500	0	43.500
20.05 Bunuri de natura obiectelor de inventar	12.125	0	12.125
20.11 Cărți, publicații și materiale documentare	2.500	0	2.500
20.30 Alte cheltuieli	1.261	0	1.261
57. Asistență socială	6.000	0	6.000
57.02 Ajutoare sociale	6.000	0	6.000
57.02.02 Ajutoare sociale în natura	6.000	0	6.000
SECȚIUNEA DEZVOLTARE	1.090.774	-110.312	980.462
1. Cheltuieli curente	990.774	-110.312	880.462
55. Alte transferuri	990.774	-110.312	880.462
55.01 Transferuri interne	990.774	-110.312	880.462
55.01.42 Transferuri din bugetul local către asociațiile de dezvoltare intercomunitară	990.774	-110.312	880.462
70. Cheltuieli de capital	100.000	0	100.000
71. Active nefinanciare	100.000	0	100.000
71.03 Reparații capitale aferente activelor fixe	100.000	0	100.000
65.02. ÎNVĂȚĂMÂNT			
TOTAL CHELTUIELI :	12.211.554	0	12.211.554
CHELTUIELI CURENTE (SECȚIUNEA FUNCȚIONARE + DEZVOLTARE)	12.151.554	0	12.151.554
SECȚIUNEA DE FUNCȚIONARE	12.151.554	0	12.151.554
01. Cheltuieli curente	12.151.554	0	12.151.554
10. Cheltuieli de personal	60.000	0	60.000
10.01 Cheltuieli salariale în bani	60.000	0	60.000
57. Asistență socială	12.091.554	0	12.091.554
57.02 Ajutoare sociale	12.091.554	0	12.091.554
57.02.02 Ajutoare sociale în natura	12.091.554	0	12.091.554
SECȚIUNEA DEZVOLTARE	60.000	0	60.000
70. Cheltuieli de capital	60.000	0	60.000
71. Active nefinanciare	60.000	0	60.000
71.01 Active fixe	60.000	0	60.000
71.01.30 Alte active fixe	60.000	0	60.000




SPECIFICAȚIE	Program aprobat	Influențe +, -	Program rectificat
66.02 SĂNĂTATE			
TOTAL CHELTUIELI :	13.679.637	0	13.679.637
CHELTUIELI CURENTE (SECȚIUNEA FUNCȚIONARE + DEZVOLTARE)	13.579.742	0	13.579.742
SECȚIUNEA DE FUNCȚIONARE	4.742	0	4.742
01. Cheltuieli curente	4.742	0	4.742
20. Bunuri și servicii	4.742	0	4.742
20.30 Alte cheltuieli	4.742	0	4.742
SECȚIUNEA DEZVOLTARE	13.674.895	0	13.674.895
1.Cheltuieli curente	13.575.000	0	13.575.000
56. Proiecte cu finanțare din Fonduri externe nerambursabile (FEN) postaderare	13.575.000	0	13.575.000
56.01 Programe din Fondul European de Dezvoltare Regionala	13.575.000	0	13.575.000
56.01.01 Finanțarea națională	4.472.805	0	4.472.805
56.01.02 Finanțarea externă nerambursabilă	9.077.195	0	9.077.195
56.01.03 Cheltuieli neeligibile	25.000	0	25.000
81. Rambursări de credite	99.895	0	99.895
81.04 Rambursarea împrumuturilor contractate pentru finanțarea proiectelor cu finanțare UE	99.895	0	99.895
67.02 CULTURĂ, RECREERE ȘI RELIGIE			
TOTAL CHELTUIELI :	3.925.465	100.000	4.025.465
CHELTUIELI CURENTE (SECȚIUNEA FUNCȚIONARE + DEZVOLTARE)	3.725.465	100.000	3.825.465
SECȚIUNEA DE FUNCȚIONARE	3.725.465	100.000	3.825.465
01.Cheltuieli curente	3.725.465	100.000	3.825.465
20. Bunuri și servicii	14.000	0	14.000
20.01 Bunuri și servicii	6.000	0	6.000
20.02 Reparații curente	3.000	0	3.000
20.05 Bunuri de natura obiectelor de inventar	1.000	0	1.000
20.30 Alte cheltuieli	4.000	0	4.000
59. Alte cheltuieli	3.711.465	100.000	3.811.465
59.12 Sustinerea cultelor	0	100.000	100.000
59.15 Contribuții la salarizarea personalului neclerical	3.711.465	0	3.711.465
SECȚIUNEA DEZVOLTARE	200.000	0	200.000
70. Cheltuieli de capital	200.000	0	200.000
71. Active nefinanciare	200.000	0	200.000
71.03 Reparații capitale aferente activelor fixe	200.000	0	200.000
68.02 ASIGURĂRI ȘI ASISTENȚĂ SOCIALĂ			
TOTAL CHELTUIELI :	2.057.248	0	2.057.248
CHELTUIELI CURENTE (SECȚIUNEA FUNCȚIONARE + DEZVOLTARE)	2.009.748	0	2.009.748
SECȚIUNEA DE FUNCȚIONARE	5.357	0	5.357
01. Cheltuieli curente	5.357	0	5.357
20. Bunuri și servicii	5.357	0	5.357
20.01 Bunuri și servicii	5.357	0	5.357
SECȚIUNEA DEZVOLTARE	2.051.891	0	2.051.891
1.Cheltuieli curente	2.004.391	0	2.004.391
56. Proiecte cu finanțare din Fonduri externe nerambursabile (FEN) postaderare	2.004.391	0	2.004.391
56.01 Programe din Fondul European de Dezvoltare Regională (FEDR)	2.004.391	0	2.004.391
56.01.01 Finanțarea națională	627.288	0	627.288
56.01.02 Finanțarea externă nerambursabilă	1.377.103	0	1.377.103
70. Cheltuieli de capital	47.500	0	47.500
71. Active nefinanciare	47.500	0	47.500
71.01 Active fixe	47.500	0	47.500
71.01.30 Alte active fixe	47.500	0	47.500
70.02 LOCUINȚE, SERVICII ȘI DEZVOLTARE PUBLICĂ			
TOTAL CHELTUIELI :	164.657	0	164.657
CHELTUIELI CURENTE (SECȚIUNEA FUNCȚIONARE + DEZVOLTARE)	105.000	0	105.000
SECȚIUNEA DE FUNCȚIONARE	164.657	0	164.657
01. Cheltuieli curente	105.000	0	105.000
20. Bunuri și servicii	5.000	0	5.000



SPECIFICAȚIE	Program aprobat	Influențe +, -	Program rectificat
20.30 Alte cheltuieli	5.000	0	5.000
55. Alte transferuri	100.000	0	100.000
55.01 Transferuri interne	100.000	0	100.000
55.01.18 Alte transferuri curente interne	100.000	0	100.000
81.01 Rambursări de credite	59.657	0	59.657
81.01.05 Rambursări de credite aferente datoriei publice externe locale	59.657	0	59.657
74.02 PROTECȚIA MEDIULUI			
TOTAL CHELTUIELI :	79.013.469	0	79.013.469
CHELTUIELI CURENTE (SECTIUNEA FUNCTIONARE + DEZVOLTARE)	71.360.753	0	71.360.753
SECȚIUNEA DE FUNCȚIONARE	4.345.885	0	4.345.885
01.CheLtuIeli curente	3.557.336	0	3.557.336
20. Bunuri și servicii	3.457.336	0	3.457.336
20.01 Bunuri și servicii	50.000	0	50.000
20.30 Alte cheltuieli	3.407.336	0	3.407.336
55. Alte transferuri	100.000	0	100.000
55.01 Transferuri interne	100.000	0	100.000
55.01.18 Alte transferuri curente interne	100.000	0	100.000
81. Rambursări de credite	788.549	0	788.549
81.01 Rambursări de credite	367.480	0	367.480
81.01.05 Rambursări de credite aferente datoriei publice externe locale	367.480	0	367.480
81.02 Rambursari de credite interne	421.069	0	421.069
81.02.05 Rambursari de credite aferente datoriei publice interne locale	421.069	0	421.069
SECȚIUNEA DEZVOLTARE	74.667.584	0	74.667.584
1.CheLtuIeli curente	67.803.417	0	67.803.417
56. Proiecte cu finanțare din Fonduri externe nerambursabile (FEN) postaderare	67.803.417	0	67.803.417
56.01 Programe din Fondul European de Dezvoltare Regională (FEDR)	67.803.417	0	67.803.417
56.01.01 Finanțarea națională	27.426.057	0	27.426.057
56.01.02 Finanțarea externă nerambursabilă	40.377.360	0	40.377.360
70. Cheltuieli de capital	6.864.167	0	6.864.167
71 Active nefinanciare	6.864.167	0	6.864.167
71.01 Active fixe	6.864.167	0	6.864.167
71.01.01 Construcții	6.748.884	0	6.748.884
71.01.30 Alte active fixe	115.283	0	115.283
84.02 TRANSPORTURI			
TOTAL CHELTUIELI :	12.910.439	1.865.000	14.775.439
CHELTUIELI CURENTE (SECTIUNEA FUNCTIONARE + DEZVOLTARE)	5.999.360	2.265.000	8.264.360
SECȚIUNEA DE FUNCȚIONARE	9.674.699	2.265.000	11.939.699
01.CheLtuIeli curente	5.983.360	2.265.000	8.248.360
20. Bunuri și servicii	5.983.360	2.265.000	8.248.360
20.01 Bunuri și servicii	5.958.260	2.265.000	8.223.260
20.30 Alte cheltuieli	25.100	0	25.100
81.01 Rambursări de credite	3.691.339	0	3.691.339
81.01.05 Rambursări de credite aferente datoriei publice externe locale	3.691.339	0	3.691.339
SECȚIUNEA DEZVOLTARE	3.235.740	-400.000	2.835.740
01.CheLtuIeli curente	16.000	0	16.000
51. Transferuri între unități ale administrației publice	16.000	0	16.000
51.02 Transferuri de capital	16.000	0	16.000
51.02.29 Alte transferuri de capital catre institutii publice	16.000	0	16.000

SPECIFICAȚIE	Program aprobat	Influențe +, -	Program rectificat
70. Cheltuieli de capital	3.219.740	-400.000	2.819.740
71 Active nefinanciare	3.219.740	-400.000	2.819.740
71.01 Active fixe	3.219.740	-400.000	2.819.740
71.01.01 Construcții	3.119.740	-400.000	2.719.740
71.01.30 Alte active fixe	100.000	0	100.000
71.03 Reparatii capitale aferente activelor fixe	0	0	0
87.02 ALTE ACȚIUNI ECONOMICE			
TOTAL CHELTUIELI :	521.466	0	521.466
SECȚIUNEA DEZVOLTARE	521.466	0	521.466
01.Cheltuieli curente	471.466	0	471.466
56.08 Programe Instrumentul European de Vecinătate si Parteneriat (ENP)	471.466	0	471.466
56.08.01 Finanțarea națională	47.477		47.477
56.08.02 Finanțarea externă nerambursabilă	423.989	0	423.989
70. Cheltuieli de capital	50.000		50.000
71 Active nefinanciare	50.000		50.000
71.01 Active fixe	50.000		50.000
71.01.30 Alte active fixe	50.000	0	50.000



BUGETUL
Centrului școlar de educație incluzivă "Aurora" Vaslui pe anul 2014
rectificarea a VII - a

Cap. 65.02 ÎNVĂȚĂMÂNT

U.M.=lei

SPECIFICAȚIE	Program aprobat	Influențe +, -	Program rectificat
TOTAL VENITURI	4.584.360	0	4.584.360
1. Alocații de la bugetul local al județului	4.584.360	0	4.584.360
TOTAL CHELTUIEL	4.584.360	0	4.584.360
SECȚIUNEA DE FUNCȚIONARE	4.584.360	0	4.584.360
01.Cheletuieii curente	4.584.360	0	4.584.360
10. Cheltuieli de personal	3.751.000	0	3.751.000
10.01 Cheltuieli salariale în bani	2.934.825		2.934.825
10.03 Contribuții	816.175	0	816.175
10.03.01 Contribuții de asigurări sociale de stat	610.444		610.444
10.03.02 Contribuții de asigurări șomaj	14.674		14.674
10.03.03 Contribuții de asigurări sociale de sănătate	161.415		161.415
10.03.04 Contribuții de asigurări pentru accidente de muncă și boli profesionale	4.696		4.696
10.03.06 Contribuții pt.Fondul național unic de asig.sociale de sănătate 0,85%	24.946		24.946
20. Bunuri și servicii	783.360	0	783.360
20.01 Bunuri și servicii	317.360	39.103	356.463
20.02 Reparații curente	174.000	-46.946	127.054
20.03 Hrană	256.000		256.000
20.04 Medicamente și materiale sanitare	7.500	5.114	12.614
20.05 Bunuri de natura obiectelor de inventar	20.000		20.000
20.06 Deplasări, detașări, transferări	1.000		1.000
20.11 Cărți, publicații și materiale documentare	1.000	723	1.723
20.13 Pregătire profesională	1.500		1.500
20.14 Protecția muncii	1.000	2.006	3.006
20.30 Alte cheltuieli	4.000		4.000
57. Asistență socială	50.000	0	50.000
57.02 Ajutoare sociale	50.000	0	50.000
57.02.01 Ajutoare sociale în numerar	20.000		20.000
57.02.02 Ajutoare sociale în natura	30.000		30.000



BUGETUL

Centrului școlar de educație incluzivă "C. Pufan" Vaslui pe anul 2014

rectificarea a VII - a

Cap. 65.02 ÎNVĂȚĂMÂNT

U.M.=lei

SPECIFICAȚIE	Program aprobat	Influențe +, -	Program rectificat
TOTAL VENITURI	2.795.207	0	2.795.207
<i>1. Alocații de la bugetul local al județului</i>	<i>2.795.207</i>	<i>0</i>	<i>2.795.207</i>
TOTAL CHELTUIELI	2.795.207	0	2.795.207
SECȚIUNEA DE FUNCȚIONARE	2.795.207	0	2.795.207
01.Cheletuiei curente	2.795.207	0	2.795.207
10. Cheltuieli de personal	2.297.000	0	2.297.000
10.01 Cheltuieli salariale în bani	1.799.661		1.799.661
10.03 Contribuții	497.339	0	497.339
10.03.01 Contribuții de asigurări sociale de stat	365.000		365.000
10.03.02 Contribuții de asigurări șomaj	9.500		9.500
10.03.03 Contribuții de asigurări sociale de sănătate	93.881	-1.300	92.581
10.03.04 Contribuții de asigurări pentru accidente de muncă și boli profesionale	3.000		3.000
10.03.06 Contribuții pt.Fondul național unic de asig.sociale de sănătate 0,85%	25.958	1.300	27.258
20. Bunuri și servicii	473.207	0	473.207
20.01 Bunuri și servicii	277.995	1.252	279.247
20.02 Reparații curente	70.611	3.958	74.569
20.03 Hrană	110.000	-2.061	107.939
20.04 Medicamente și materiale sanitare	5.860	-352	5.508
20.05 Bunuri de natura obiectelor de inventar	7.741	-2.500	5.241
20.06 Deplasări, detașări, transferări	400	-297	103
20.14 Protecția muncii	600		600
57. Asistență socială	25.000	0	25.000
57.02 Ajutoare sociale	25.000	0	25.000
57.02.01 Ajutoare sociale în numerar	10.000		10.000
57.02.02 Ajutoare sociale în natura	15.000		15.000

BUGETUL

Centrul județean de resurse și asistență educațională Vaslui pe anul 2014

rectificarea a VII - a

Cap. 65.02 ÎNVĂȚĂMÂNT

U.M.=lei

SPECIFICAȚIE	Program aprobat	Influențe +, -	Program rectificat
TOTAL VENITURI	2.096.312	0	2.096.312
<i>1. Alocații de la bugetul local al județului</i>	<i>2.096.312</i>	<i>0</i>	<i>2.096.312</i>
TOTAL CHELTUIELI	2.096.312	0	2.096.312
SECȚIUNEA DE FUNCȚIONARE	2.096.312	0	2.096.312
01.Cheptuieli curente	2.096.312	0	2.096.312
10. Cheltuieli de personal	2.025.000	0	2.025.000
10.01 Cheltuieli salariale în bani	1.588.123		1.588.123
10.03 Contribuții	436.877	0	436.877
10.03.01 Contribuții de asigurări sociale de stat	330.330		330.330
10.03.02 Contribuții de asigurări șomaj	7.941		7.941
10.03.03 Contribuții de asigurări sociale de sănătate	82.582	-1.200	81.382
10.03.04 Contribuții de asigurări pentru accidente de muncă și boli profesionale	2.525		2.525
10.03.06 Contribuții pt.Fondul național unic de asig.sociale de sănătate 0,85%	13.499	1.200	14.699
20. Bunuri și servicii	71.312	0	71.312
20.01 Bunuri și servicii	49.012		49.012
20.06 Deplasări, detașări, transferări	15.070		15.070
20.11 Carți, publicații și materiale documentare	1.000	972	1.972
20.13 Pregătire profesională	3.800	-972	2.828
20.30 Alte cheltuieli	2.430		2.430

la Hotărârea nr. 125/ sept. 2014

BUGETUL

Centrul județean pentru conservare și promovare a culturii tradiționale Vaslui pe anul 2014
rectificarea a VII - a

Cap. 67.02 CULTURA , RECREERE SI RELIGIE

U.M.=lei

SPECIFICAȚIE	Program aprobat	Influențe +, -	Program rectificat
TOTAL VENITURI	558.500	75.000	633.500
<i>1. Alocații de la bugetul local al județului</i>	<i>558.500</i>	<i>75.000</i>	<i>633.500</i>
TOTAL CHELTUIELI	558.500	75.000	633.500
SECȚIUNEA DE FUNCȚIONARE	558.500	75.000	633.500
01.Cheletuieli curente	558.500	75.000	633.500
10. Cheltuieli de personal	255.000	0	255.000
10.01 Cheltuieli salariale in bani	201.044		201.044
10.03 Contribuții	53.956	0	53.956
10.03.01 Contribuții de asigurări sociale de stat	40.778		40.778
10.03.02 Contribuții de asigurări somaj	899		899
10.03.03 Contribuții de asigurări sociale de sănătate	10.189		10.189
10.03.04 Contribuții de asigurări pentru accidente de muncă și boli profesionale	422		422
10.03.06 Contributii pt.Fondul national unic de asig.sociale de sanatate 0,85%	1.668		1.668
20. Bunuri și servicii	53.500	5.000	58.500
20.01 Bunuri și servicii	44.500	5.000	49.500
20.02 Reparații curente	1.000		1.000
20.05 Bunuri de natura obiectelor de inventar	2.500		2.500
20.06 Deplasări, detașări, transferări	3.500		3.500
20.11 Cărți, publicații și materiale documentare	0		0
20.30 Alte cheltuieli	2.000		2.000
59. Alte cheltuieli	250.000	70.000	320.000
59.22 Acțiuni cu caracter științific și social cultural	250.000	70.000	320.000

BUGETUL

Direcției generale de asistență socială și protecția copilului Vaslui pe anul 2014

Centralizator

rectificarea a VII - a

Cap. 68.02 ASIGURARI ȘI ASISTENȚĂ SOCIALĂ

U.M. = lei

SPECIFICAȚIE	Program aprobat	Influențe +, -	Program rectificat
TOTAL VENITURI	97.999.482	13.165	98.012.647
1. Alocății de la bugetul local al județului	97.999.482	13.165	98.012.647
TOTAL CHELTUIELI	97.999.482	13.165	98.012.647
SECȚIUNEA DE FUNCȚIONARE	96.893.482	13.165	96.906.647
01.Cheletuieii curente	97.630.012	190.076	97.820.088
10. Cheltuieli de personal	37.314.977	0	37.314.977
10.01 Cheltuieli salariale în bani	29.600.031	-224.510	29.375.521
10.03 Contribuții	7.714.946	224.510	7.939.456
10.03.01 Contribuții de asigurări sociale de stat	5.735.842	241.826	5.977.668
10.03.02 Contribuții de asigurări șomaj	147.496	-4.986	142.510
10.03.03 Contribuții de asigurări sociale de sănătate	1.533.961	-2.509	1.531.452
10.03.04 Contribuții de asigurări pentru accidente de muncă și boli profesionale	46.904	-7.930	38.974
10.03.06 Contribuții pt.Fondul național unic de asig.sociale de sănătate 0,85%	250.743	-1.891	248.852
20. Bunuri și servicii	18.754.035	190.076	18.944.111
20.01 Bunuri și servicii	6.080.728	413.309	6.494.037
20.02 Reparații curente	1.068.000	0	1.068.000
20.03 Hrană	7.174.863	-1.100	7.173.763
20.04 Medicamente și materiale sanitare	628.964	-76.830	552.134
20.05 Bunuri de natura obiectelor de inventar	1.215.440	-283.268	932.172
20.06 Deplasări, detașări, transferări	477.000	183.675	660.675
20.11 Cărți, publicații și materiale documentare	31.472	-7.161	24.311
20.13 Pregătire profesională	118.500	-34.750	83.750
20.14 Protecția muncii	40.000	-10.000	30.000
20.30 Alte cheltuieli	1.919.068	6.201	1.925.269
57. Asistență socială	41.561.000	0	41.561.000
57.02 Ajutoare sociale	41.561.000	0	41.561.000
57.02.01 Ajutoare sociale în numerar	41.561.000	0	41.561.000
85. Plăți efectuate în anii precedenți și recuperate în anul curent	-736.530	-176.911	-913.441
85.01 Plăți efectuate în anii precedenți și recuperate în anul curent	-736.530	-176.911	-913.441
SECȚIUNEA DE DEZVOLTARE	1.106.000	0	1.106.000
01.Cheletuieii curente	717.000	0	717.000
56.02 Programe din Fondul Social European (FSE)	717.000	0	717.000
56.02.01 Finanțarea națională	133.000	0	133.000
56.02.02 Finanțarea externă nerambursabilă	584.000	0	584.000
70. Cheltuieli de capital	389.000	0	389.000
71. Active nefinanciare	389.000	0	389.000
71.01 Active fixe	389.000	0	389.000
71.01.01 Construcții	292.000	0	292.000
71.01.02 Mașini, echipamente și mijloace de transport	18.000	0	18.000
71.01.03 Mobilier, aparatură birotică și alte active corporale	28.000	0	28.000
71.01.30 Alte active fixe	51.000	0	51.000

BUGETUL

**Direcției generale de asistență socială și protecția copilului Vaslui pe anul 2014
rectificarea a VII - a**

Subcap. 68.02.04 ASISTENȚĂ ACORDATA PERSOANELOR ÎN VÂRSTĂ

U.M.=lei

SPECIFICAȚIE	Program aprobat	Influențe +, -	Program rectificat
TOTAL VENITURI	2.196.913	3.787	2.200.700
1. Alocații de la bugetul local al județului	2.196.913	3.787	2.200.700
TOTAL CHELTUIELI	2.196.913	3.787	2.200.700
SECȚIUNEA DE FUNCȚIONARE	2.187.913	3.787	2.191.700
01.Cheltuieli curente	2.187.913	3.787	2.191.700
10. Cheltuieli de personal	981.493	8.015	989.508
10.01 Cheltuieli salariale în bani	769.894	3.560	773.454
10.03 Contribuții	211.599	4.455	216.054
10.03.01 Contribuții de asigurări sociale de stat	159.994	2.315	162.309
10.03.02 Contribuții de asigurări șomaj	3.846	4	3.850
10.03.03 Contribuții de asigurări sociale de sănătate	39.998	236	40.234
10.03.04 Contribuții de asigurări pentru accidente de muncă și boli profesionale	1.223	28	1.251
10.03.06 Contribuții pt.Fondul national unic de asig.sociale de sănătate 0,85%	6.538	1.872	8.410
20. Bunuri și servicii	1.206.420	-4.228	1.202.192
20.01 Bunuri și servicii	375.904	-23.787	352.117
20.02 Reparații curente	88.000	66.853	154.853
20.03 Hrană	532.000	1.000	533.000
20.04 Medicamente și materiale sanitare	75.736	-3.952	71.784
20.05 Bunuri de natura obiectelor de inventar	127.880	-53.466	74.414
20.06 Deplasări, detașări, transferări	6.000	6.589	12.589
20.30 Alte cheltuieli	900	2.535	3.435
SECȚIUNEA DE DEZVOLTARE	9.000	0	9.000
70. Cheltuieli de capital	9.000	0	9.000
71. Active nefinanciare	9.000	0	9.000
71.01 Active fixe	9.000	0	9.000
71.01.02 Mașini,echipamente și mijloace de transport	9.000		9.000



BUGETUL

Direcției generale de asistență socială și protecția copilului Vaslui pe anul 2014

rectificarea a VII - a

Subcap. 68.02.05 ASISTENTA SOCIALA IN CAZ DE BOLI SI INVALIDITATI

U.M.=lei

SPECIFICAȚIE	Program aprobat	Influențe +, -	Program rectificat
TOTAL VENITURI	55.225.611	-304.499	54.921.112
1. Alocății de la bugetul local al județului	55.225.611	-304.499	54.921.112
TOTAL CHELTUIELI	55.225.611	-304.499	54.921.112
SECȚIUNEA DE FUNCȚIONARE	55.103.611	-304.499	54.799.112
01.Cheltuieli curente	55.103.611	-304.499	54.799.112
10. Cheltuieli de personal	7.273.756	-151.761	7.121.995
10.01 Cheltuieli salariale în bani	5.706.834	-135.376	5.571.458
10.03 Contribuții	1.566.922	-16.385	1.550.537
10.03.01 Contribuții de asigurări sociale de stat	1.184.775	-18.794	1.165.981
10.03.02 Contribuții de asigurări șomaj	28.480	-301	28.179
10.03.03 Contribuții de asigurări sociale de sănătate	296.194	-6.616	289.578
10.03.04 Contribuții de asigurări pentru accidente de muncă și boli profesionale	9.057	-130	8.927
10.03.06 Contribuții pt.Fondul național unic de asig.sociale de sănătate 0,85%	48.416	9.456	57.872
20. Bunuri și servicii	6.268.855	-152.738	6.116.117
20.01 Bunuri și servicii	2.122.972	87.898	2.210.870
20.02 Reparații curente	570.000		570.000
20.03 Hrană	2.068.525	-1.100	2.067.425
20.04 Medicamente și materiale sanitare	323.692	-58.763	264.929
20.05 Bunuri de natura obiectelor de inventar	746.000	-249.566	496.434
20.06 Deplasări, detașări, transferări	51.000	37.260	88.260
20.11 Cărți, publicații și materiale documentare	324	-161	163
20.13 Pregătire profesională	5.000	-1.000	4.000
20.30 Alte cheltuieli	381.342	32.694	414.036
57. Asistență socială	41.561.000	0	41.561.000
57.02 Ajutoare sociale	41.561.000	0	41.561.000
57.02.01 Ajutoare sociale în numerar	41.561.000		41.561.000
SECȚIUNEA DE DEZVOLTARE	122.000	0	122.000
70. Cheltuieli de capital	122.000	0	122.000
71. Active nefinanciare	122.000	0	122.000
71.01 Active fixe	122.000	0	122.000
71.01.01 Construcții	122.000		122.000



BUGETUL
Direcției generale de asistență socială și protecția copilului Vaslui pe anul 2014
rectificarea a VII - a

Subcap. 68.02.06 ASISTENȚĂ SOCIALĂ PENTRU FAMILIE ȘI COPII

U.M.=lei

SPECIFICAȚIE	Program aprobat	Influențe +, -	Program rectificat
TOTAL VENITURI	31.740.123	13.530	31.753.653
1. Alocații de la bugetul local al județului	31.740.123	13.530	31.753.653
TOTAL CHELTUIELI	31.740.123	13.530	31.753.653
SECȚIUNEA DE FUNCȚIONARE	31.731.123	13.530	31.744.653
01. Cheltuieli curente	32.467.653	190.441	32.658.094
10. Cheltuieli de personal	24.790.909	180.730	24.971.639
10.01 Cheltuieli salariale în bani	19.759.416	-60.817	19.698.599
10.03 Contribuții	5.031.493	241.547	5.273.040
10.03.01 Contribuții de asigurări sociale de stat	3.706.839	261.412	3.968.251
10.03.02 Contribuții de asigurări somaj	98.722	-4.373	94.349
10.03.03 Contribuții de asigurări sociale de sănătate	1.026.710	4.833	1.031.543
10.03.04 Contribuții de asigurări pentru accidente de muncă și boli profesionale	31.394	-7.849	23.545
10.03.06 Contribuții pt.Fondul național unic de asig.sociale de sănătate 0,85%	167.828	-12.476	155.352
20. Bunuri și servicii	7.676.744	9.711	7.686.455
20.01 Bunuri și servicii	1.255.180	-74.204	1.180.976
20.02 Reparații curente	240.000	3.147	243.147
20.03 Hrană	4.567.338		4.567.338
20.04 Medicamente și materiale sanitare	155.896	2.531	158.427
20.05 Bunuri de natura obiectelor de inventar	205.000	-34.417	170.583
20.06 Deplasări, detașări, transferări	120.000	72.231	192.231
20.11 Cărți, publicații și materiale documentare	1.092	-376	716
20.13 Pregătire profesională	8.500	-4.000	4.500
20.30 Alte cheltuieli	1.123.738	44.799	1.168.537
84. Plați efectuate în anii precedenți și recuperate în anul curent	-736.530	-176.911	-913.441
05.01.01 Plați efectuate în anii precedenți și recuperate în anul curent	-736.530	-176.911	-913.441
SECȚIUNEA DE DEZVOLTARE	9.000	0	9.000
70. Cheltuieli de capital	9.000	0	9.000
71. Active nefinanciare	9.000	0	9.000
71.01 Active fixe	9.000	0	9.000
71.01.02 Mașini, echipamente și mijloace de transport	9.000		9.000

BUGETUL
Direcției generale de asistență socială și protecția copilului Vaslui pe anul 2014
rectificarea a VII - a

Subcap. 68.02.50 ALTE CHELTUIELI ÎN DOMENIUL ASIGURĂRILOR ȘI ASISTENȚEI SOCIALE

U.M.=lei

SPECIFICAȚIE	Program aprobat	Influențe +, -	Program rectificat
TOTAL VENITURI	8.836.835	300.347	9.137.182
1. Alocății de la bugetul local al județului	8.836.835	300.347	9.137.182
TOTAL CHELTUIELI	8.836.835	300.347	9.137.182
SECȚIUNEA DE FUNCȚIONARE	7.870.835	300.347	8.171.182
01.Cheltuieli curente	7.870.835	300.347	8.171.182
10. Cheltuieli de personal	4.268.819	-36.984	4.231.835
10.01 Cheltuieli salariale în bani	3.363.887	-31.877	3.332.010
10.03 Contribuții	904.932	-5.107	899.825
10.03.01 Contribuții de asigurări sociale de stat	684.234	-3.107	681.127
10.03.02 Contribuții de asigurări somaj	16.448	-316	16.132
10.03.03 Contribuții de asigurări sociale de sănătate	171.059	-962	170.097
10.03.04 Contribuții de asigurări pentru accidente de muncă și boli profesionale	5.230	21	5.251
10.03.06 Contribuții pt.Fondul național unic de asig.sociale de sănătate 0,85%	27.961	-743	27.218
20. Bunuri și servicii	3.602.016	337.331	3.939.347
20.01 Bunuri și servicii	2.326.672	423.402	2.750.074
20.02 Reparații curente	170.000	-70.000	100.000
20.03 Hrană	7.000	-1.000	6.000
20.04 Medicamente și materiale sanitare	73.640	-16.646	56.994
20.05 Bunuri de natura obiectelor de inventar	136.560	54.181	190.741
20.06 Deplasări, detașări, transferări	300.000	67.595	367.595
20.11 Cărți, publicații și materiale documentare	30.056	-6.624	23.432
20.13 Pregătire profesională	105.000	-29.750	75.250
20.14 Protecția muncii	40.000	-10.000	30.000
20.30 Alte cheltuieli	413.088	-73.827	339.261
SECȚIUNEA DE DEZVOLTARE	966.000	0	966.000
01.Cheltuieli curente	717.000	0	717.000
56.02 Programe din Fondul Social European (FSE)	717.000	0	717.000
56.02.01 Finanțarea națională	133.000		133.000
56.02.02 Finanțarea externă nerambursabilă	584.000		584.000
70. Cheltuieli de capital	249.000	0	249.000
71. Active nefinanciare	249.000	0	249.000
71.01 Active fixe	249.000	0	249.000
71.01.01 Construcții	170.000	0	170.000
71.01.03 Mobilier, aparatură birotică și alte active corporale	28.000		28.000
71.01.30. Alte active fixe	51.000	0	51.000

PROGRAMUL
lucrărilor ce se finanțează din sume defalcate din taxa pe valoare adăugată
pentru drumuri și poduri județene pe anul 2014

UM = lei

Nr. crt.	Cod	Denumire lucrare	Suma
1		TOTAL, din care:	9.048.000
2	I.	CHELTUIELI CURENTE TOTAL, din care:	6.278.260
3	A	Servicii pregătitoare aferente întreinerii și reparării drumurilor publice	20.000
4	A.2.	Întocmirea documentațiilor pentru lucrările de drumuri (avize, taxe, etc.)	20.000
5	B	LUCRĂRI ȘI SERVICII PRIVIND ÎNTREȚINEREA CURENTĂ A DRUMURILOR PUBLICE	4.400.470
6	101	Întreținere curentă pe timp de vară, TOTAL, din care:	2.350.470
7	101.1.1.	Întreținere îmbrăcăminți asfaltice, TOTAL(L =57,924 km), din care:	888.250
8		DJ 159: Limita judet Neamt -Bacesti-Babusa-Paltinis-Slobozia-Racova-Trohan-Pungesti-Silistea-Armasoia-Blesca(DN 2 F), km 54+500-55+815(L=1,315 km)	35.000
9		DJ 159 A: Băcești(DJ 159 km 0+000)-Gârceni-Pungești(DJ 159) , km 10+720-18+720(L=8,000 km)	99.130
10		DJ 243 A: Pogana(DJ 243)-Crângu Nou-Ciocani-Ivești-Pogonești-Tutova-Crivești-Pochidia-Satu Nou-Limită județ Galați, km 24+940-29+500(L=4,560km)	38.040
11		DJ 244 A: DN 24 (Gara Roșiești) – Roșiești – Valea lui Darie – Vutcani – Poșta Elan – Stuhuleț – Rânceni – Berezeni (DN 24A), km 0+000 - 17+900 (L=17,900 km)	279.990
12		DJ 244 D: Huși (DN 24 B)-Limită județ Iași , km 0+000-8+800(L = 8,800 km)	36.510
13		DJ 244 E: DN 24 B (Huși) -Tătărăni-Boțești-DN 24 (Miclești), km 19+000-27+750 (L=8,750 km)	60.130
14		DJ 245 E: DN 24 (Bulboaca)-Zizinca-Deleni-Moreni-DJ 245 L (Costesti) , km 0+000-1+600, km 4+200-5+700(L=3,100 km)	44.080
15		DJ 246: DN 24 (Codaesti)-Rediu Galian-Tacuta-Focsasca-Limita judet Iasi, km 0+000-5+499(L= 5,499 km)	295.370
16	101.1.5.	Întreținere drumuri pietruite, TOTAL (L= 181,222 km), din care:	1.462.220
17		DJ 207 H: DN 2 F (Vaslui)-Fabrica ceramica-Chițoc-Poiana Căprioarei-Tabăra de copii, km 4+200-8+500(L=4,300 km)	26.230
18		DJ 241 C: Limita judet Bacau (Stejaru)-Doagele-Poiana Pietrei- Dragomiresti (DN 2 F), km 24+000-32+625(L=8,625 km)	25.350
19		DJ 242 G: Vinderei(DJ 242 C km 0+000)-Brădești km 0+000-2+500(L=2,500 km)	46.580
20		DJ 243 A: Pogana(DJ 243)-Crângu Nou-Ciocani-Ivești-Pogonești-Tutova-Crivești-Pochidia-Satu Nou-Limită județ Galați, km 1+000-11+000(L= 10,000 km)	11.710
21		DJ 243 B: Bârlad(DJ 243)-Crâng-Ciocani-Movileni-Coroiești de Sus-Limită județ Bacău, km 7+000-23+350, (L=16,350 km)	40.350
22		DJ 243 C: DJ 243 (Mărășești)-Voinești, km 0+000-5+102(L=5,102 km)	77.320
23		DJ 244 A: DN 24 (Gara Roșiești) – Roșiești – Valea lui Darie – Vutcani – Poșta Elan – Stuhuleț – Rânceni – Berezeni (DN 24A), km 27+938 - 35+154 (L=7,216 km)	55.910
24		DJ 244 D: Huși (DN 24 B)-Limită județ Iași, km 8+800 - 25+500(L=16,700 km)	45.190
25		DJ 244 E: DN 24 B (Huși)-Tătărăni-Boțești-DN 24 (Miclești), km7+430-9+000 (L=1,570 km)	79.590

26		DJ 244 I: Murgeni (DN 24 A)-Sărățeni-Mălușteni-DC 67, km 4+600-10+300 (L= 5,700 km)	50.000
27		DJ 245 C: Băcani(DJ 245)-Băltățeni-Cepești-Rădăești-Coroiești-Bogdănița-Schitu (DJ 245 A), km 21+750-25+000(L=3,250 km)	48.180
28		DJ 245 E: DN 24 (Bulboaca) – Zizinca – Deleni – Moreni – DJ 245L (Costești), km 1+600 - 3+000, km 4+000-4+200, km 5+700 - 14+000 (L=9,900 km)	33.840
29		DJ 245 D: DN 24 (Sălcioara) – Horoiata – Untești – Ulea – Bogdănești – Vișinari – Orgoiești – Căpușneni – Fundu Văii – DJ 245A (Lipovăț), km 6+450-13+475, km 14+675-15+000, km15+000-29+603(L=21,953 km)	69.600
30		DJ 246: DN 24 (Codăești)-Rediu Galian-Tăcuta-Focșasca-Limită județ Iași, km 5+499-12+000(L= 5,401 km)	32.710
31		DJ 247: Limită județ Iași – Codăești – Emil Racoviță – Dănești – Bereasa – Telejna – Zăpodeni – Bălteni – Bejenești – Sauca – DN 2F (Laza), km 27+060-41+060, km 60+074-62+074, km 62+074-66+659(L=20,585 km)	643.290
32		DJ 248 A: Limita județ Iași-Siliștea-Huc-Plopoasa-Rafaila-Buda- DJ 207E (Oșești), km 51+525-74+355(L= 22,830 km)	69.100
33		DJ 248 B: Limită județ Iași-Negrești (DN 15 D), km 65+000-67+540(L= 2,540 km)	44.630
34		DJ 280: Limită județ Iași-Țibănești-DN 15 D (Băcești), km 43+280-47+980 (L=4,700 km)	24.940
35		DJ 284: DN 24B (Huși) – Epureni – Duda – Păhnești – Fundătura – Arsura – DN 28 (Ghermănești), km 4+400-16+40 (L=12,000 km)	37.700
36		Intretinere curenta pe timp de iarna	2.050.000
37	C.	Lucrări și servicii privind întreținerea periodică a drumurilor publice,TOTAL, din care:	1.857.790
38	106	Covoare bituminoase , TOTAL, (L=28,430 km), din care:	1.652.230
39		DJ 207 E: Rediu (DN 2 F)-Brodoc-Balteni-Raduiesi-Delesti-Osesti-Valea Mare-Negresti (DN 15 D), km 28+700-33+700 (L=5,000 km)	10.000
40		DJ 243 B Barlad(DJ 243)-Crang -Ciocani - Movileni - Coroiestii de Sus - Limita Jud. Bacau, km 7+000 - 9+500 (2,500 km)	10.000
41		DJ 243 D: DJ 243-Perieni, km 0+000-2+360 (L=2,360 km)	110.000
42		DJ 244 A: DN 24 (Gara Roșiești) – Roșiești – Valea lui Dărie – Vutcani – Poșta Elan – Stuhuleț – Rânceni – Berezeni (DN 24A), km 12+000 - 13+120 (L= 1,120 km)	487.720
43		DJ 244 D : Husi(DN 24 B)-Limita judet Iasi, km 0+000-8+800 (L=8,800 km)	10.000
44		DJ 245 D: DN 24 (Sălcioara) – Horoiata – Untești – Ulea – Bogdănești – Vișinari – Orgoiești – Căpușneni – Fundu Văii – DJ 245A (Lipovăț), km 0+000-15+000(L=15,000 km)	10.000
45		DJ 246 A: DN 24 (Moara Domnească)-Ferești-Bereasa-DJ 247 (Tătărăni), km 1+311-5+334,(L=4,023 km)	10.000
46		DJ 247: Limită județ Iași – Codăești – Emil Racoviță – Dănești – Bereasa – Telejna – Zăpodeni – Bălteni – Bejenești – Sauca – DN 2F (Laza), km 60+074-61+524(L= 1,450 km)	964.510
47		DJ 247: Limită județ Iași – Codăești – Emil Racoviță – Dănești – Bereasa – Telejna – Zăpodeni – Bălteni – Bejenești – Sauca – DN 2F (Laza), km 27+060-28+560(L= 1,500 km)	20.000
48		DJ 248 A: Limita județ Iași-Siliștea-Huc-Plopoasa-Rafaila-Buda- DJ 207 E (Oșești), km 58+325-60+325(L= 2,000 km)	20.000
49	107	Siguranța rutieră	50.000
50	112	Intreținerea periodică a podurilor, pasajelor si a podețelor, din care:	155.560
51		DJ 245 A - P.T (podețe tubulare) cu D= 600 mm	38.080
52		DJ 280 - P.T cu D=600 mm , L=10 m	5.530
53		DJ 245 D -P.T cu D= 800 mm	27.340

54	DJ 244 I - P.T cu D= 800 mm	36.730
55	DJ 244 I - P.T cu D= 1000 mm	19.160
56	DJ 244 D -P.T cu D= 800 mm	17.100
57	DJ 244 D - P.T cu D= 1000 mm	11.620
58	CHELTUIELI DE CAPITAL, TOTAL, din care:	2.769.740
59	Reabilitare și modernizare DJ 244 K: DN 24 (Muntenii de Sus) – Tanacu – Bălțați – Crăsnășeni – Leoști – Vinețești – Oltenești – Zgura, km 18+170-34+610(L=16,440 km)	2.469.740
60	Reabilitare și modernizare DJ 245 L: DN 24 (Costești) – Puntîșeni – Chițcani – Pârvești – Mănăstirea Pârvești, km 0+000 - 10+920(L=10,920 km)	250.000
61	Elaborare documentație tehnico-economică(SF + PT + DDE) pentru "Reabilitare și modernizare DJ 284: DN 24B (Husi)- Epureni -Duda- Pahnesti - Fundatura - Arsura - DN 28(Ghermanesti). Km 0 + 000 - 2 +650, km 4 + 400 -19 + 400, km 23 + 450 - 25 + 500, km 25	50.000

la Hotărârea nr.125 /30 septembrie 2014


LISTA

*obiectivelor de investiții cu finanțare din bugetul local al județului pe anul 2014**rectificarea a VII - a*

U.M.=lei

Nr. crt.	Denumirea obiectivelor de investiții	Suma
1	TOTAL CHELTUIELI de investiții din care:	99.564.578
2	TOTAL active nefinanciare din care :	10.677.407
3	- Active fixe	10.377.407
4	- 71.03 Reparații capitale aferente activelor fixe	300.000
5	- 56. Total Proiecte cu finanțare din Fonduri externe nerambursabile (FEN) postaderare	88.887.171
6	A. Lucrări în continuare din care:	73.168.201
7	- Active fixe	9.388.624
8	- 56. Proiecte cu finanțare din Fonduri externe nerambursabile (FEN) postaderare	63.779.577
9	B. Lucrări noi din care:	435.500
10	- Active fixe	435.500
11	C. Alte cheltuieli de investiții din care:	25.960.877
12	- Active fixe	553.283
13	- 56. Proiecte cu finanțare din Fonduri externe nerambursabile (FEN) postaderare	25.107.594
14	71.03 Reparații capitale aferente activelor fixe	300.000
15	51.02 AUTORITĂȚI PUBLICE	5.089.597
16	-Consiliul Județean Vaslui	5.089.597
17	C. Alte cheltuieli de investiții din care :	5.089.597
18	- Active fixe	66.000
19	- 56. Proiecte cu finanțare din Fonduri externe nerambursabile (FEN)	5.023.597
20	- 56.01 Programe din Fondul European de Dezvoltare Regională (FEDR) din	4.634.568
21	- 56.02 Programe din Fondul Social European (FSE)	114.383
22	- 56.08 Programe Instrumentul European de Vecinătate și Parteneriat (ENP)	226.622
23	- 56.16 Alte facilitati și instrumente postaderare	48.024
24	60.02. APĂRARE	1.000
25	Consiliului județean Vaslui (Structură teritorială pentru probleme speciale Vaslui)	1.000
26	C. Alte cheltuieli de investiții din care :	1.000
27	- Active fixe	1.000
28	61.02 ORDINE PUBLICĂ ȘI SIGURANȚĂ NAȚIONALĂ	100.000
29	- Inspectoratul pentru situații de urgență Vaslui	100.000
30	C. Alte cheltuieli de investiții din care :	100.000
31	71.03 Reparații capitale aferente activelor fixe	100.000
32	65.02 ÎNVĂȚĂMÂNT	140.000
33	-Consiliul județean Vaslui	60.000
34	C. Alte cheltuieli de investiții din care :	60.000
35	- Active fixe	60.000
36	- Liceul tehnologic special "Sfanta Ecaterina" Husi	10.000
37	C. Alte cheltuieli de investiții din care :	10.000

Nr. crt.	Denumirea obiectivelor de investiții	Suma
38	- Active fixe	10.000
39	Centrul școlar de educație incluzivă Negrești	70.000
40	B. Lucrări noi din care:	63.500
41	- Active fixe	63.500
42	-Reabilitare sistem de furnizare apa caldă în cămin și cantină la Centrul școlar de educație incluzivă Negrești	34.500
43	- Execuție Canal termic	29.000
44	C. Alte cheltuieli de investiții din care :	6.500
45	- Active fixe	6.500
46	66.02 SĂNĂTATE	13.575.000
47	-Consiliul județean Vaslui	13.575.000
48	A. Lucrări în continuare din care:	12.945.281
49	56.01 Programe din Fondul European de Dezvoltare Regională (FEDR)	12.945.281
50	-Reabilitarea, modernizarea și echiparea Spitalului Județean de urgență Vaslui	12.945.281
51	C. Alte cheltuieli de investiții din care :	629.719
52	- 56.01 Programe din Fondul European de Dezvoltare Regională (FEDR)	629.719
53	67.02. CULTURĂ, RECREERE ȘI RELIGIE	200.000
54	-Consiliul județean Vaslui din care:	200.000
55	C. Alte cheltuieli de investiții din care:	200.000
56	- 71.03 Reparații capitale aferente activelor fixe	200.000
57	68.02. ASIGURĂRI ȘI ASISTENȚĂ SOCIALĂ	2.450.191
58	- Consiliul județean Vaslui	2.051.891
59	A. Lucrări în continuare din care:	1.965.722
60	56.01 Programe din Fondul European de Dezvoltare Regională (FEDR)	1.965.722
61	- Reabilitare , modernizare, dezvoltare si echipare "Centrul de asistență medico- socială Codăești" din care :	1.965.722
62	- Lucrari de constructii și instalatii	1.965.722
63	C. Alte cheltuieli de investiții din care:	86.169
64	- 56.01 Programe din Fondul European de Dezvoltare Regională (FEDR)	38.669
65	- Active fixe	47.500
66	-Direcția generală de asistență socială și protecția copilului Vaslui	398.300
67	B. Lucrări noi din care:	122.000
68	- Active fixe	122.000
69	- Puț forat L.P. Codăești	61.000
70	- Puț forat C.I.A. Rânzești	61.000
71	A. Lucrări în continuare din care:	170.000
72	- Active fixe	170.000
73	- Construire capelă sediu D.G.A.S.P.C Vaslui	170.000
74	C. Alte cheltuieli de investiții din care :	106.300
75	- Active fixe	97.000
76	- 56.02 Programe din Fondul Social European (FSE)	9.300
77	74.02. PROTECȚIA MEDIULUI	74.667.584
78	- Consiliul județean Vaslui	74.667.584
79	B. Lucrări noi din care:	250.000



Nr. crt.	Denumirea obiectivelor de investiții	Suma
80	- Active fixe	250.000
81	- Racordare la rețeaua de energie electrică a depozitului Barlad din cadrul proiectului SIMDS VA	170.000
82	- Racordare la rețeaua de energie electrică a depozitului Negrești din cadrul proiectului SIMDS VA	80.000
83	A. Lucrări în continuare din care:	55.367.458
84	- Active fixe	6.498.884
85	- Reabilitare sistem de alimentare cu apă , a sistemului de canalizare și a stațiilor de epurare a apelor uzate din municipiile Vaslui, Bârlad, Huși și orașul Negrești	5.562.505
86	- Programul de îmbunătățire a calității mediului prin împădurirea terenurilor agricole degradate la nivelul comunelor Codăești, Fălcu, Rebricea și Ștefan cel Mare	936.379
87	- 56.01 Programe din Fondul European de Dezvoltare Regională (FEDR)	48.868.574
88	- Sistem integrat de management al deșeurilor solide în județul Vaslui din care :	48.868.574
89	- Construirea Centrului de Management Integrat al Deșeurilor (CMID) în Roșiești CL1	25.831.721
90	- Construirea stației de transfer Vaslui, Bârlad, Huși și Negrești și a platformelor de colectare selectivă a deșeurilor CL2	13.622.795
91	- Închiderea depozitelor existente de la Bârlad, Huși și Negrești CL3	9.414.058
92	C. Alte cheltuieli de investiții din care:	19.050.126
93	- Active fixe	115.283
94	- 56.01 Programe din Fondul European de Dezvoltare Regională (FEDR)	18.934.843
95	84.02. TRANSPORTURI	2.819.740
96	-Consiliul județean Vaslui	2.819.740
97	A. Lucrări în continuare din care:	2.719.740
98	- Active fixe	2.719.740
100	Reabilitare și modernizare DJ 244 K : DN 24 (Munteni de Sus) – Tanacu – Bălțați – Crăsnășeni – Leoști – Vinețești – Oltenești – Zgura, km 18+170 - 34+610 (L=16,440 km)	2.469.740
101	Reabilitare și modernizare DJ 245 L : DN 24 (Costești) – Punișeni – Chițcani – Pârvești – Mănăstirea Pârvești, km 0+000 - 10+920 (L=10,920 km)	250.000
103	C. Alte cheltuieli de investiții din care :	100.000
104	- Active fixe	100.000
107	-71.03 Reparații capitale aferente activelor fixe	0
105	87.02 ALTE ACȚIUNI ECONOMICE	521.466
106	-Consiliul județean Vaslui	521.466
107	C. Alte cheltuieli de investiții	521.466
108	- Active fixe	50.000
109	56.08 Programe Instrumentul European de Vecinătate și Parteneriat (ENP)	471.466

LISTA


poziției "Alte cheltuieli de investiții" cu finanțare din bugetul local al județului pe anul 2014
rectificarea a VII - a

U.M.=lei

Nr. crt.	Nominalizarea achizițiilor de bunuri și a altor cheltuieli de investiții	U.M	Canti-tate	Preț unitar	Valoare
1	TOTAL din care :	lei	x	x	25.960.877
2	- Active fixe	lei	x	x	553.283
3	- 71.03 Reparații capitale aferente activelor fixe	lei	x	x	300.000
4	- 56. Proiecte cu finanțare din Fonduri externe nerambursabile (FEN) postaderare	lei	x	x	25.107.594
5	51.02 AUTORITĂȚI PUBLICE	lei	x	x	5.089.597
6	-Consiliul Județean Vaslui din care :	lei	x	x	5.089.597
7	- Active fixe	lei	x	x	66.000
8	-Licențe antivirus	lei	x	x	12.000
9	-Licențe software	lei	x	x	38.000
10	- Studiu identificare riscuri	lei	x	x	16.000
11	- 56. Proiecte cu finanțare din Fonduri externe nerambursabile (FEN) postaderare	lei	x	x	5.023.597
12	- 56.01 Programe din Fondul European de Dezvoltare Regională (FEDR) din care:	lei	x	x	4.634.568
13	- Proiect " Implementarea unei solutii de E- Guvernare la nivelul județului Vaslui pentru eficientizarea serviciilor publice in sprijinul cetatenilor si mediului de afaceri" din care:	lei	x	x	4.634.568
14	Dotari independente	lei	x	x	3.802.305
15	Cutie servere	buc	1	163.680	163.680
16	Server baze de date 1	buc	1	49.104	49.104
17	Server baze de date 2	buc	1	49.104	49.104
18	Server de aplicatii 1	buc	1	46.376	46.376
19	Server de aplicatii 2	buc	1	46.376	46.376
20	Server Portal web	buc	1	24.552	24.552
21	Server backup	buc	1	21.824	21.824
22	Rack pentru servere	buc	1	19.096	19.096
23	Smart UPS	buc	1	14.136	14.136
24	Unitate de stocare a datelor de tip storage Fibre Channel	buc	1	87.296	87.296
25	Unitate de backup (tape library)	buc	1	81.840	81.840
26	Backup tapes	buc	24	620	14.880
27	Firewall	buc	1	20.708	20.708
28	Switch Ethernet	buc	2	5.456	10.912
29	Router pentru conectare la broadband	buc	2	14.136	28.272
30	Realizare retea LAN Accesorii (Cabluri UTP, conectori etc...)	buc	16	2.728	43.648

Nr. crt.	Nominalizarea achizițiilor de bunuri și a altor cheltuieli de investiții	U.M	Canti-tate	Preț unitar	Valoare
31	Calculator desktop	buc	18	5.456	98.208
32	Notebook	buc	3	5.456	16.368
33	Multifunctionala de retea A3 color	buc	3	27.280	81.840
34	Unitate fax	buc	16	2.480	39.680
35	PAD (Dispozitiv mobil pentru incasare pe teren + imprimanta atasata)	buc	15	5.456	81.840
36	Aparat aer conditionat	buc	2	3.844	7.688
37	Licenta Componenta de gestionare si evidenta primara unitara a datelor specifice Registrului Agricol	buc	2	36.270	72.540
38	Licenta Componenta de interfatare cu sisteme informatice cu functii complementare	buc	2	89.280	178.560
39	Licenta Componenta de interfatare cu Sistemul Informatic al ANCPPI	buc	2	3.720	7.440
40	Licenta Componenta de stocare, gestionare si diseminare a planului parcelar in format geospatial	buc	2	120.900	241.800
41	Licenta Componenta de reprezentare geospatiala a informatiilor din sistem dedicata mediilor mobile	buc	2	120.900	241.800
42	Licenta Componenta de gestionare a fluxurilor electronice de date si management al documentelor	buc	1	153.016	153.016
43	Licenta Portal Web	buc	2	109.120	218.240
44	Licenta Componenta de analiza si raportare a datelor	buc	2	16.368	32.736
45	Licenta Interfatare cu sisteme informatice cu functii complementare (Registrul national de evidenta a persoanelor)	buc	2	43.648	87.296
46	Licenta Gestionarea a fluxurilor electronice de date si management al documentelor	buc	1	153.016	153.016
47	Licenta Componenta de stabilire a creantelor bugetare	buc	2	36.828	73.656
48	Licenta Componenta de incasare a creantelor bugetare inclusiv functia de incasare pe teren	buc	2	15.004	30.008
49	Licenta Componenta de inspectie fiscala	buc	2	15.004	30.008
50	Licenta Componenta de urmarire a creantelor	buc	2	24.552	49.104
51	Licenta Componenta financiar-contabilitate	buc	2	150.784	301.568
52	Licenta Componenta buget	buc	2	177.320	354.640
53	Licenta Componenta resurse umane	buc	2	6.820	13.640
54	Licenta Componenta de evaluare a eficientei proiectelor desfășurate	buc	2	12.524	25.048
55	Antivirus calculatoare	buc	37	496	18.352
56	Licente aplicatii de birou	buc	37	868	32.116
57	Licente sistem de operare servere	buc	1	40.920	40.920
58	Licente server de aplicatie	buc	2	83.204	166.408
59	Licente baze de date /procesor	buc	2	63.364	126.728
60	Servicii de consultanta pentru managementul de proiect	lei	x	x	54.560
61	Servicii de audit financiar	lei	x	x	40.920
62	Reclama si publicitate	lei	x	x	10.757
63	CHELTUIELI DE PROIECTARE	lei	x	x	832.263
64	Servicii configurare servere	lei	x	x	7.316
65	Servicii de realizare si configurare LAN	lei	x	x	24.552
66	Analiza cerintelor sistemului informatic integrat	lei	x	x	427.205
67	Proiectarea sistemului informatic integrat	lei	x	x	373.190
68	56.02 Programe din Fondul Social European (FSE)	lei	x	x	114.383
69	- Proiect " Femeile P. O. T. (Putere, organizare, tenacitate)	lei	x	x	114.383

Nr. crt.	Nominalizarea achizițiilor de bunuri și a altor cheltuieli de investiții	U.M	Canti-tate	Preț unitar	Valoare
70	56.08 Programe Instrumentul European de Vecinătate și Parteneriat (ENP)	lei	x	x	226.622
71	- Proiect " Rețea de formare profesională pentru administrația publică locală" din care:	lei	x	x	226.622
72	- Echipamente	lei	x	x	27.360
73	56.16 Alte facilitati si instrumente postaderare	lei	x	x	48.024
74	- Proiect Europe direct 2014	lei	x	x	39.744
75	- Proiect - Alegeri europarlamentare	lei	x	x	8.280
76	60.02 APĂRARE	lei	x	x	1.000
77	Consiliului județean Vaslui (Structură teritorială pentru probleme speciale Vaslui)	lei	x	x	1.000
78	- Active fixe	lei	x	x	1.000
79	- Licente software	lei	x	x	1.000
80	61.02 ORDINE PUBLICĂ SI SIGURANȚĂ NAȚIONALĂ	lei	x	x	100.000
81	- Inspectoratul pentru situații de urgență Vaslui	lei	x	x	100.000
82	- 71.03 Reparații capitale aferente activelor fixe	lei	x	x	100.000
83	- Remiză P.S.I.	lei	x	x	100.000
84	65.02 ÎNVĂȚĂMÂNT	lei	x	x	76.500
85	- Active fixe din care:	lei	x	x	76.500
86	-Consiliul județean Vaslui din care:	lei	x	x	60.000
87	- Active fixe	lei	x	x	60.000
88	-Revizuirea documentație tehnico-economică aferentă obiectivului de investiții " Centrul scolar de educatie incluziva Negresti" inclusiv taxe, avize, acorduri, autorizații.	lei	x	x	60.000
89	Liceul tehnologic special "Sfanta Ecaterina" Husi	lei	x	x	10.000
90	- Active fixe	lei	x	x	10.000
91	Masina de spalat rufe - profesionala	buc	1	10.000	10.000
92	- Centrul școlar de educație incluzivă Negrești	lei	x	x	6.500
93	- Active fixe	lei	x	x	6.500
94	- Proiect pentru indicatori tehnico-economici - proiectare, autorizare de functionare ISCIR la Centrul scolar de educatie incluziva Negresti	lei	x	x	6.500
95	66.02 SĂNĂTATE	lei	x	x	629.719
96	-Consiliul județean Vaslui din care:	lei	x	x	629.719
97	- 56.01 Programe din Fondul European de Dezvoltare Regională (FEDR) din care:	lei	x	x	629.719
98	Echipamente medicale în cadrul proiectului "Reabilitarea, modernizarea și echiparea Spitalului Județean de Urgență Vaslui" din care:	lei	x	x	604.719
99	- Pat adult cu noptiera	buc	93	2.667	248.031
100	- Pat copil cu noptiera tip III	buc	4	3.272	13.088
101	Achiziții servicii din care:	lei	x	x	343.600
102	- Servicii asistență tehnică proiectant	lei	x	x	25.000
103	- Servicii inspector de șantier	lei	x	x	148.000
104	-Consultanță în managementul proiectului.	lei	x	x	168.300
105	- Servicii promovare proiect	lei	x	x	2.300
106	- Elaborare certificat de performanță energetică la Spitalul Județean de Urgență Vaslui, corp A+ B.	lei	x	x	25.000



Nr. crt.	Nominalizarea achizițiilor de bunuri și a altor cheltuieli de investiții	U.M	Canti-tate	Pret unitar	Valoare
107	67.02 CULTURĂ, RECREERE ȘI RELIGIE	lei	x	x	200.000
108	<i>-Consiliul județean Vaslui din care:</i>	lei	x	x	200.000
109	- 71.03 Reparații capitale aferente activelor fixe	lei	x	x	200.000
110	-Reparații capitale și refuncționalizare Casa armatei -"Centrul cultural județean multifuncțional"	lei	x	x	200.000
111	68.02. ASIGURĂRI ȘI ASISTENȚĂ SOCIALĂ	lei	x	x	192.469
112	<i>-Consiliul județean Vaslui din care:</i>	lei	x	x	86.169
113	- Active fixe	lei	x	x	47.500
114	- Expertiză tehnică și revizuire proiect tehnic aferent obiectivului de investiții " Reabilitare, modernizare, dezvoltare și echiparea Centrului de asistență medico- socială Codăești"	lei	x	x	19.500
115	Achiziții servicii din care:	lei	x	x	28.000
116	- Diriginte de santier la proiect CAMS Codaesti	lei	x	x	28.000
117	- 56.01 Programe din Fondul European de Dezvoltare Regională (FEDR) din care:	lei	x	x	38.669
118	- Cote legale	lei	x	x	19.025
119	- Consultanță	lei	x	x	16.544
120	- Cheltuieli de publicitate și informare	lei	x	x	3.100
121	-Direcția generală de asistență socială și protecția copilului Vaslui	lei	x	x	106.300
122	- Active fixe	lei	x	x	97.000
123	- Mașină de spălat industrială - C.S.C.A Huși (C.I.A.P.V. Huși)	buc	1	9.000	9.000
124	- Mașină de spălat industrială - C.P. Elena Farago Bârlad	buc	1	9.000	9.000
125	- Licențe software si servicii aplicatie contabilitate bugetara, salarii si mijloace fixe - sediu D.G.A.S.P.C Vaslui	lei	x	x	51.000
126	- Server	lei	x	x	28.000
127	56.02 Programe din Fondul Social European (FSE)	lei	x	x	9.300
128	- Calculator portabil	buc	1	6.000	6.000
129	- Videoproiector cu ecran pentru proiecte	buc	1	3.300	3.300
130	74.02. PROTECȚIA MEDIULUI	lei	x	x	19.050.126
131	- Consiliul județean Vaslui din care :	lei	x	x	19.050.126
132	- Active fixe	lei	x	x	115.283
133	- Servicii de asistenta tehnica, consultanță ,diriginție de șantier	lei	x	x	97.283
134	- Avize, taxe, acorduri aferente proiectului SIMDS VA	lei	x	x	18.000
135	- 56.01 Programe din Fondul European de Dezvoltare Regională (FEDR)	lei	x	x	18.934.843
136	Alte cheltuieli la "Sistem integrat de management al deșeurilor solide in județul Vaslui" din care :	lei	x	x	18.934.843
137	- Furnizare vehicule de colectare și transfer CF2	lei	x	x	13.392.000
138	- Verificare proiect tehnic CS2	lei	x	x	60.140
139	- Supervizare lucrări CS1	lei	x	x	3.381.363
140	- Asistență tehnică UIP și publicitate CS3	lei	x	x	803.855
141	- Audit anual al proiectului "Sistem integrat de management al deșeurilor solide în județul Vaslui" CS4	lei	x	x	24.400
142	- Asistenta tehnica pe durata execuției lucrărilor CS5	lei	x	x	168.640
143	- Cheltuieli diverse si neprevazute	lei	x	x	597.374
144	- Cheltuieli cu cote legale, taxe, comisioane	lei	x	x	468.100
145	- Cheltuieli pentru obtinerea de avize, acorduri , autorizatii etc.	lei	x	x	38.971
146	84.02. TRANSPORTURI	lei	x	x	100.000
147	-Consiliul județean Vaslui	lei	x	x	100.000
148	- Active fixe	lei	x	x	100.000

Nr. crt.	Nominalizarea achizițiilor de bunuri și a altor cheltuieli de investiții	U.M	Canti-tate	Preț unitar	Valoare
149	- Elaborare documentație tehnico - economică (SF+PT + DDE) pentru "Reabilitare și modernizare drumului județean DJ 284:DN24 B(Husi)- Epurenii- Dupa-Pâhnești- Fundătura - Arsura-DN 28 (Ghermăneși), Km 0+000-2+650,km 4+400-19+400, km23+450-25+500, km 25+500-27+079, L=21.279 km"	lei	x	x	50.000
150	- Documentație tehnico - economică pentru proiectul "Reabilitare și modernizare drum strategic județean Barlad - Laza- Codaesti (DJ 245, DJ 247, DJ 246)"	lei	x	x	50.000
151	87.02 ALTE ACȚIUNI ECONOMICE	lei	x	x	521.466
152	-Consiliul județean Vaslui	lei	x	x	521.466
153	C. Alte cheltuieli de investiții	lei	x	x	50.000
154	- Active fixe	lei	x	x	50.000
155	- Documentație tehnico - economică pentru Parcul industrial Vaslui	lei	x	x	50.000
156	56.08 Programe Instrumentul European de Vecinătate și Parteneriat (ENP)	lei	x	x	471.466
157	-Proiectul "Energia - valoare transfrontaliera" din care:	lei	x	x	471.466
158	- Audituri energetice	lei	x	x	135.000
159	- Elaborare SF+PT	lei	x	x	45.000
160	- Placă temporară	lei	x	x	4.500
161	- Elaborare strategie	lei	x	x	90.000
162	- Echipamente	lei	x	x	5.400



Consiliul județean Vaslui
Președinte

Amendament
la proiectul de hotărâre privind rectificarea a VII-a a bugetului local al
județului Vaslui pe anul 2014

Cu Hotărârea Guvernului nr. 805/2014 privind alocarea unei sume din Fondul de rezervă bugetară la dispoziția Guvernului, prevăzut în bugetul de stat pe anul 2014, pentru unitățile administrativ-teritoriale, în vederea înlăturării calamităților naturale produse de inundații, Consiliului județean Vaslui i s-a alocat suma de 1.865.000 lei.

În conformitate cu Nota Direcției Generale de Sinteză a Politicilor Bugetare din cadrul Ministerului Finanțelor Publice, modificarea în clasificția indicatorilor privind finanțele publice, suma de 1.865.000 lei a fost înregistrată la partea de venituri la indicatorul „subvenții de la bugetul de stat pentru finanțarea unor cheltuieli urgente și plata arieratelor”.

În Monitorul Oficial al României nr. 714/30.09.2014 la poziția „Rectificări” se face cunoscut faptul că articolul are un alt conținut și anume: „Se aprobă suplimentarea sumelor defalcate din taxa pe valoare adăugată pentru echilibrarea bugetelor locale pe anul 2014 cu suma de 169.361 mm lei, din Fondul de rezervă bugetară la dispoziția Guvernului, prevăzut în bugetul de stat pe anul 2014, și alocarea acesteia bugetelor locale ale unităților administrativ-teritoriale prevăzute în anexa care face parte integrantă din prezenta hotărâre, în vederea punerii în siguranță a unor lucrări hidrologice cu rol de apărare împotriva inundațiilor, precum și pentru efectuarea unor lucrări de refacere a infrastructurii locale afectate ca urmare a calamităților produse”.

Ca urmare a modificării conținutului art. 1 din Hotărârea Guvernului nr. 805/2014 se impune și modificarea poziției de venit în „sume defalcate din TVA pentru echilibrarea bugetelor locale”.

Deoarece modificarea la acest articol a apărut după întocmirea și publicarea pe site-ul Consiliului județean Vaslui a proiectului rectificării a VII-a a bugetului local al județului Vaslui pe anul 2014, propun următorul amendament:

Art. 2 se modifică și va avea următorul conținut:

„**Art.2.** – La partea de venituri a bugetului local al județului Vaslui pe anul 2014, așa cum a fost aprobat prin Hotărârea Consiliului județean Vaslui nr. 101/14.08.2014 privind rectificarea a VI-a a bugetului local al județului Vaslui pe anul 2014, se aprobă următoarele influențe:

- lei -

VENITURI TOTALE: + 2.027.353
din care:

- venituri din prestări servicii și alte activități	+ 75.000
- sume primite în cadrul mecanismului decontării cererilor de plată	- 7.821.977
- subvenții de la bugetul de stat către bugetele locale necesare susținerii derulării proiectelor finanțate din FEN postaderare	+ 2.991.079
- sumelor defalcate din taxa pe valoare adăugată pentru echilibrarea bugetelor locale	+ 1.865.000
- sume FEN postaderare în contul plăților efectuate și prefinanțări	+ 4.918.251”

Conținutul Anexelor nr. 1 și 2 se modifică în mod corespunzător.

Președinte,

Dumitru Buzatu

