

ROMÂNIA
JUDEȚUL VASLUI
CONSILIUL JUDEȚEAN

HOTĂRÂREA Nr. 174 /2013

privind rectificarea a V-a a bugetului instituțiilor publice și activităților finanțate integral sau parțial din venituri proprii pe anul 2013

având în vedere Raportul Președintelui Consiliului județean Vaslui;
având în vedere Hotărârea Consiliului județean Vaslui nr. / .08.2013 privind rectificarea a VI-a a bugetului local al județului Vaslui pe anul 2013;
având în vedere prevederile Ordinului ministrului finanțelor publice nr. 1954/2005 privind clasificarea indicatorilor privind finanțele publice, cu modificările și completările ulterioare;
având în vedere prevederile art.1, alin. (2), lit. „c” din Legea nr. 273/2006 privind finanțele publice locale, cu modificările și completările ulterioare;
în temeiul prevederilor art. 91, alin.(3), lit. „a” și art. 97 din Legea nr. 215/2001 privind administrația publică locală, republicată, cu modificările și completările ulterioare,

Consiliul județean Vaslui,

H O T Ă R Ă Ș T E :

Art.1.- (1) Bugetul instituțiilor publice și acțiunilor finanțate integral sau parțial din venituri proprii pe anul 2013 se suplimentează la partea de venituri și la partea de cheltuieli cu suma de 36.000 lei.

(2) Veniturile secțiunii de dezvoltare se suplimentează cu suma de 36.000 lei.

(3) Cheltuielile secțiunii de dezvoltare se suplimentează cu suma de 36.000 lei.

(4) Sinteza bugetului instituțiilor publice și acțiunilor finanțate integral sau parțial din venituri proprii se prezintă în anexa nr. 1.

(5) Detalierea cheltuielilor bugetului instituțiilor publice și activităților finanțate integral sau parțial din venituri proprii, pe capitole și articole, este prevăzută în anexa nr. 2, iar defalcarea cheltuielilor pe beneficiari de credite bugetare este prevăzută în anexa nr. 3.

Art.2.- La partea de venituri a bugetului instituțiilor publice și activităților finanțate integral sau parțial din venituri proprii, pe anul 2013, așa cum a fost aprobat prin Hotărârea Consiliului județean Vaslui nr. 151/2013 privind rectificarea a IV-a a bugetului instituțiilor publice și activităților finanțate integral sau parțial din venituri proprii, pe anul 2013, se aprobă următoarele influențe:

	- lei-
VENITURI TOTALE:	+36.000
din care:	
- subvenții de la alte administrații	+36.000

Art.3.- La partea de cheltuieli a bugetului instituțiilor publice și activităților finanțate integral sau parțial din venituri proprii, pe anul 2013, așa cum a fost aprobat prin Hotărârea Consiliului județean Vaslui nr. 151/2013 privind rectificarea a IV-a a bugetului instituțiilor publice și activităților finanțate integral sau parțial din venituri proprii, pe anul 2013, se aprobă următoarele influențe:

CHELTUIELI TOTALE:

- lei-

+36.000

din care:

- cheltuieli de capital

+36.000

Art.4.- Cheltuielile la capitolul „sănătate” se suplimentează cu suma de 36.000 lei, la cheltuieli de capital la Spitalul județean de urgență Vaslui.

Art.5.- Bugetul detaliat al Serviciului public comunitar județean de evidență a persoanei Vaslui, este redat în anexele nr. 4-4b.



Art.6.- Bugetul detaliat al Spitalului județean de urgență Vaslui, este redat în anexele nr. 5-5c.

Art.7.- Lista sinteză a cheltuielilor de capital, cu desfășurare atât fizică precum și valorică, se prezintă în anexele nr. 6-6a.


Art.8.- Anexele nr. 1-6a fac parte integrantă din prezenta hotărâre.

Vaslui, 27 august 2013

PREȘEDINTE,
Dumitru Buzatu



Contrasemnează:
Secretarul județului Vaslui,
Gheorghe Stoica



S I N T E Z A

bugetului instituțiilor publice și activităților finanțate integral sau parțial din venituri proprii, pe anul 2013

Rectificarea a V-a

U.M.=lei

SPECIFICAȚIE	Program aprobat	Influențe +,-	Program rectificat
A. TOTAL VENITURI	89.846.587	36.000	89.882.587
I. VENITURI CURENTE	79.744.814	0	79.744.814
C. VENITURI NEFISCALE	79.744.814	0	79.744.814
C1. VENITURI DIN PROPRIETATE	18.560	0	18.560
30.10 Venituri din proprietate	18.560	0	18.560
30.10.05 Venituri din concesiuni și închirieri	18.560	0	18.560
C.2 VÂNZĂRI DE BUNURI ȘI SERVICII	79.726.254	0	79.726.254
33.10 Venituri din prestări servicii și alte activități	79.718.053	0	79.718.053
33.10.08 Venituri din prestări servicii	656.150	0	656.150
33.10.13 Contribuția de întreținere a persoanelor asistate	1.428.000	0	1.428.000
33.10.16 Venituri din valorificarea produselor obținute din activitatea proprie sau anexă	10.000	0	10.000
33.10.21 Venituri din contracte încheiate cu casele de asigurări sociale de sănătate	65.116.224	0	65.116.224
33.10.30 Venituri din contractele încheiate cu direcțiile de sănătate publică alocate de la bugetul de stat	7.758.903	0	7.758.903
33.10.31 Venituri din contractele încheiate cu direcțiile de sănătate publică din sume alocate din veniturile proprii ale Ministerului Sănătății	1.600.000	0	1.600.000
33.10.32 Venituri din contractele încheiate cu instituțiile de medicină legală	1.740.000	0	1.740.000
33.10.50 Alte venituri din prestări de servicii și alte activități	1.408.776	0	1.408.776
35.10 Amenzi, penalități și confiscări	300	0	300
35.10.50 Alte amenzi, penalități și confiscări	300	0	300
36.10 Diverse venituri	772	0	772
36.10.50 Alte venituri	772	0	772
37.10 Transferuri voluntare, altele decât subvențiile	7.129	0	7.129
37.10.01 Donații și sponsorizări	7.129	0	7.129

SPECIFICAȚIE	Program aprobat	Influențe +,-	Program rectificat
37.10.03 Vărsăminte din secțiunea de funcționare pentru finanțarea secțiunii de dezvoltare a bugetului local	-572.469	0	-572.469
37.10.04 Vărsăminte din secțiunea de funcționare	572.469	0	572.469
IV. SUBVENȚII	10.101.773	36.000	10.137.773
43.10 Subvenții de la alte administrații	10.101.773	36.000	10.137.773
43.10.09 Subvenții pentru instituțiile publice	8.859.933	0	8.859.933
43.10.14 Subvenții din bugetele locale pentru finanțarea cheltuielilor de capital din domeniul sănătății	812.840	36.000	848.840
43.10.15 Subvenții de la bugetul de stat pentru finanțarea camerelor agricole	429.000	0	429.000
SECȚIUNEA DE FUNCȚIONARE	88.461.278	0	88.461.278
I. VENITURI CURENTE	79.172.345	0	79.172.345
C. VENITURI NEFISCALE	79.172.345	0	79.172.345
C1. VENITURI DIN PROPRIETATE	18.560	0	18.560
30.10 Venituri din proprietate	18.560	0	18.560
30.10.05 Venituri din concesiuni și închirieri	18.560	0	18.560
C.2 VÂNZĂRI DE BUNURI ȘI SERVICII	79.153.785	0	79.153.785
33.10 Venituri din prestări servicii și alte activități	79.718.053	0	79.718.053
33.10.08 Venituri din prestări servicii	656.150	0	656.150
33.10.13 Contribuția de întreținere a persoanelor asistate	1.428.000	0	1.428.000
33.10.16 Venituri din valorificarea produselor obținute din activitatea proprie sau anexă	10.000	0	10.000
33.10.21 Venituri din contracte încheiate cu casele de asigurări sociale de sănătate	65.116.224	0	65.116.224
33.10.30 Venituri din contractele încheiate cu direcțiile de sănătate publică alocate de la bugetul de stat	7.758.903	0	7.758.903
33.10.31 Venituri din contractele încheiate cu direcțiile de sănătate publică din sume alocate din veniturile proprii ale Ministerului Sănătății	1.600.000	0	1.600.000
33.10.32 Venituri din contractele încheiate cu instituțiile de medicină legală	1.740.000	0	1.740.000
33.10.50 Alte venituri din prestări de servicii și alte activități	1.408.776	0	1.408.776
35.10 Amenzi, penalități și confiscări	300	0	300
35.10.50 Alte amenzi, penalități și confiscări	300	0	300
36.10 Diverse venituri	772	0	772
36.10.50 Alte venituri	772	0	772
37.10 Transferuri voluntare, altele decât subvențiile	-565.340	0	-565.340
37.10.01 Donații și sponsorizări	7.129	0	7.129

SPECIFICAȚIE	Program aprobat	Influențe +,-	Program rectificat
37.10.03 Vărsăminte din secțiunea de funcționare pentru finanțarea secțiunii de dezvoltare a bugetului local	-572.469	0	-572.469
IV. SUBVENȚII	9.288.933	0	9.288.933
43.10 Subvenții de la alte administrații	9.288.933	0	9.288.933
43.10.09 Subvenții pentru instituțiile publice	8.859.933	0	8.859.933
43.10.15 Subvenții de la bugetul de stat pentru finanțarea camerelor agricole	429.000	0	429.000
SECȚIUNEA DE DEZVOLTARE	1.385.309	36.000	1.421.309
C. VENITURI NEFISCALE	572.469	0	572.469
C.2 VÂNZĂRI DE BUNURI ȘI SERVICII	572.469	0	572.469
37.10 Transferuri voluntare, altele decât subvențiile	572.469	0	572.469
37.10.04 Vărsăminte din secțiunea de funcționare	572.469	0	572.469
IV. SUBVENȚII	812.840	36.000	848.840
43.10 Subvenții de la alte administrații	812.840	36.000	848.840
43.10.14 Subvenții din bugetele locale pentru finanțarea cheltuielilor de capital din domeniul sănătății	812.840	36.000	848.840
TOTAL CHELTUIELI	90.255.363	36.000	90.291.363
SECȚIUNEA DE FUNCȚIONARE	88.870.054	0	88.870.054
01. CHELTUIELI CURENTE	88.870.054	0	88.870.054
10. Cheltuieli de personal	45.290.124	0	45.290.124
20. Bunuri și servicii	43.479.930	0	43.479.930
59. Alte cheltuieli	100.000	0	100.000
59.22 Acțiuni cu caracter științific și social-cultural	100.000	0	100.000
SECȚIUNEA DE DEZVOLTARE	1.385.309	36.000	1.421.309
70. CHELTUIELI DE CAPITAL	1.385.309	36.000	1.421.309
71. Active nefinanciare	1.385.309	36.000	1.421.309
71.01 Active fixe	1.385.309	36.000	1.421.309
DEFICIT	-408.776	0	-408.776



DETALIEREA
pe capitole și articole a cheltuielilor bugetului instituțiilor publice și activităților finanțate integral sau parțial din venituri proprii, pe anul 2013
Rectificarea a V-a

U.M.=lei

SPECIFICAȚIE	Program aprobat	Influențe +,-	Program rectificat
TOTAL CHELTUIELI	90.255.363	36.000	90.291.363
SECȚIUNEA DE FUNCȚIONARE	88.870.054	0	88.870.054
01.CHELTUIELI CURENTE	88.870.054	0	88.870.054
10. Cheltuieli de personal	45.290.124	0	45.290.124
20. Bunuri și servicii	43.479.930	0	43.479.930
59. Alte cheltuieli	100.000	0	100.000
59.22 Acțiuni cu caracter științific și social-cultural	100.000	0	100.000
SECȚIUNEA DE DEZVOLTARE	1.385.309	36.000	1.421.309
70. CHELTUIELI DE CAPITAL	1.385.309	36.000	1.421.309
71. Active nefinanciare	1.385.309	36.000	1.421.309
71.01 Active fixe	1.385.309	36.000	1.421.309
54.10 ALTE SERVICII PUBLICE GENERALE			
TOTAL CHELTUIELI	624.200	0	624.200
SECȚIUNEA DE FUNCȚIONARE	609.600	0	609.600
01.CHELTUIELI CURENTE	609.600	0	609.600
10. Cheltuieli de personal	507.000	0	507.000
10.01 Cheltuieli salariale în bani	398.000	0	398.000
10.03 Contribuții	109.000	0	109.000
10.03.01 Contribuții de asigurări sociale de stat	82.600	0	82.600
10.03.02 Contribuții de asigurări șomaj	2.000	0	2.000
10.03.03 Contribuții de asigurări sociale de sănătate	20.500	0	20.500
10.03.04 Contribuții de asigurări pentru accidente de muncă și boli profesionale	600	0	600
10.03.06 Contribuții pt.concedii și indemnizații	3.300	0	3.300
0,85%			
20. Bunuri și servicii	102.600	0	102.600
20.01 Bunuri și servicii	75.600	0	75.600
20.05 Bunuri de natura obiectelor de inventar	2.000	0	2.000

SPECIFICAȚIE	Program aprobat	Influențe +,-	Program rectificat
20.06 Deplasări, detașări, transferări	10.000	3.400	13.400
20.11 Cărți, publicații și materiale documentare	1.500	0	1.500
20.12 Consultanță și expertiză	2.000	0	2.000
20.13 Pregătire profesională	7.000	-3.400	3.600
20.14 Protecția muncii	500	0	500
20.30 Alte cheltuieli	4.000	0	4.000
SECȚIUNEA DE DEZVOLTARE	14.600	0	14.600
70. CHELTUIELI DE CAPITAL	14.600	0	14.600
71. Active nefinanciare	14.600	0	14.600
71.01 Active fixe	14.600	0	14.600
71.01.03 Mobilier, aparatură birotică, alte active corporale	14.600	0	14.600
65.10 ÎNVĂȚĂMÂNT			
TOTAL CHELTUIELI	2.000	0	2.000
SECȚIUNEA DE FUNCȚIONARE	2.000	0	2.000
01. CHELTUIELI CURENTE	2.000	0	2.000
20. Bunuri și servicii	2.000	0	2.000
20.01 Bunuri și servicii	2.000	0	2.000
66.10 SĂNĂTATE			
TOTAL CHELTUIELI	80.164.723	36.000	80.200.723
SECȚIUNEA DE FUNCȚIONARE	79.299.533	0	79.299.533
01. CHELTUIELI CURENTE	79.299.533	0	79.299.533
10. Cheltuieli de personal	40.901.486	0	40.901.486
10.01 Cheltuieli salariale în bani	30.278.749	0	30.278.749
10.02 Cheltuieli salariale în natură	1.787.104	0	1.787.104
10.02.01 Tichete de masă	1.787.104	0	1.787.104
10.03 Contribuții	8.835.633	0	8.835.633
10.03.01 Contribuții de asigurări sociale de stat	6.795.773	0	6.795.773
10.03.02 Contribuții de asigurări somaj	151.855	0	151.855
10.03.03 Contribuții de asigurări sociale de sănătate	1.557.803	0	1.557.803
10.03.04 Contribuții de asigurări pentru accidente de muncă și boli profesionale	85.747	0	85.747
10.03.06 Contribuții pt.concedii și indemnizații 0,85%	244.455	0	244.455
20. Bunuri și servicii	38.398.047	0	38.398.047
20.01 Bunuri și servicii	7.098.430	0	7.098.430

SPECIFICAȚIE	Program aprobat	Influențe +,-	Program rectificat
20.02 Reparații curente	610.000	0	610.000
20.03 Hrană	1.812.000	0	1.812.000
20.04 Medicamente și materiale sanitare	21.039.468	0	21.039.468
20.05 Bunuri de natura obiectelor de inventar	273.500	0	273.500
20.06 Deplasări, detașări, transferări	21.100	0	21.100
20.09 Materiale de laborator	96.000	0	96.000
20.11 Cărți, publicații și materiale documentare	4.500	0	4.500
20.13 Pregătire profesională	14.500	0	14.500
20.14 Protecția muncii	7.500	0	7.500
20.30 Alte cheltuieli	7.421.049	0	7.421.049
SECȚIUNEA DE DEZVOLTARE	865.190	36.000	901.190
70. CHELTUIELI DE CAPITAL	865.190	36.000	901.190
71. Active nefinanciare	865.190	36.000	901.190
71.01 Active fixe	865.190	36.000	901.190
71.01.02 Mașini, echipamente și mijloace de transport	630.350	36.000	666.350
71.01.30 Alte active fixe	234.840	0	234.840
67.10 CULTURĂ , RECREERE ȘI RELIGIE			
TOTAL CHELTUIELI	4.051.983	0	4.051.983
SECȚIUNEA DE FUNCȚIONARE	3.997.299	0	3.997.299
01. CHELTUIELI CURENTE	3.997.299	0	3.997.299
10. Cheltuieli de personal	2.292.347	0	2.292.347
10.01 Cheltuieli salariale în bani	1.786.737	0	1.786.737
10.03 Contribuții	505.610	0	505.610
10.03.01 Contribuții de asigurări sociale de stat	380.887	0	380.887
10.03.02 Contribuții de asigurări șomaj	9.288	0	9.288
10.03.03 Contribuții de asigurări sociale de sănătate	96.651	0	96.651
10.03.04 Contribuții de asigurări pentru accidente de muncă și boli profesionale	3.855	0	3.855
10.03.06 Contribuții pt.concedii și indemnizații 0,85%	14.929	0	14.929
20. Bunuri și servicii	1.604.952	0	1.604.952
20.01 Bunuri și servicii	936.452	0	936.452
20.02 Reparații curente	71.483	0	71.483
20.04 Medicamente și materiale sanitare	1.500	0	1.500
20.05 Bunuri de natura obiectelor de inventar	245.500	0	245.500

SPECIFICAȚIE	Program aprobat	Influențe +,-	Program rectificat
20.06 Deplasări, detașări, transferări	23.900	0	23.900
20.11 Cărți, publicații și materiale documentare	3.600	0	3.600
20.13 Pregătire profesională	6.500	0	6.500
20.14 Protecția muncii	6.280	0	6.280
20.30 Alte cheltuieli	309.737	0	309.737
59. Alte cheltuieli	100.000	0	100.000
59.22 Acțiuni cu caracter științific și social-cultural	100.000	0	100.000
SECȚIUNEA DE DEZVOLTARE	54.684	0	54.684
70. CHELTUIELI DE CAPITAL	54.684	0	54.684
71. Active nefinanciare	54.684	0	54.684
71.01 Active fixe	54.684	0	54.684
71.01.03 Mobilier, aparatură birotică, alte active corporale	17.684	0	17.684
71.01.30 Alte active fixe	37.000	0	37.000
68.10 ASIGURĂRI ȘI ASISTENȚĂ SOCIALĂ			
TOTAL CHELTUIELI	4.836.007	0	4.836.007
SECȚIUNEA DE FUNCȚIONARE	4.385.172	0	4.385.172
01. CHELTUIELI CURENTE	4.385.172	0	4.385.172
10. Cheltuieli de personal	1.233.191	0	1.233.191
10.01 Cheltuieli salariale în bani	968.400	0	968.400
10.03 Contribuții	264.791	0	264.791
10.03.01 Contribuții de asigurări sociale de stat	198.373	0	198.373
10.03.02 Contribuții de asigurări șomaj	5.208	0	5.208
10.03.03 Contribuții de asigurări sociale de sănătate	50.245	0	50.245
10.03.04 Contribuții de asigurări pentru accidente de muncă și boli profesionale	2.889	0	2.889
10.03.06 Contribuții pt.concedii și indemnizații 0,85%	8.076	0	8.076
20. Bunuri și servicii	3.151.981	0	3.151.981
20.01 Bunuri și servicii	887.692	0	887.692
20.02 Reparații curente	71.827	0	71.827
20.03 Hrana	1.331.074	0	1.331.074
20.05 Bunuri de natura obiectelor de inventar	40.726	0	40.726
20.06 Deplasări, detașări, transferări	33.855	0	33.855
20.11 Cărți, publicații și materiale documentare	1.900	0	1.900

SPECIFICAȚIE	Program aprobat	Influențe +,-	Program rectificat
20.13 Pregătire profesională	12.660	0	12.660
20.14 Protecția muncii	10.500	0	10.500
20.30 Alte cheltuieli	761.747	0	761.747
SECȚIUNEA DE DEZVOLTARE	450.835	0	450.835
70. CHELTUIELI DE CAPITAL	450.835	0	450.835
71. Active nefinanciare	450.835	0	450.835
71.01 Active fixe	450.835	0	450.835
71.01.01 Construcții	236.000	0	236.000
71.01.02 Mașini, echipamente și mijloace de transport	162.259	0	162.259
71.01.03 Mobilier, aparatură birotică, alte active corporale	8.500	0	8.500
71.01.30 Alte active fixe	44.076	0	44.076
83.10 AGRICULTURĂ, SILVICULTURĂ, PISCICULTURĂ ȘI VÂNĂTOARE			
TOTAL CHELTUIELI	576.450	0	576.450
SECȚIUNEA DE FUNCȚIONARE	576.450	0	576.450
01 CHELTUIELI CURENTE	576.450	0	576.450
10. Cheltuieli de personal	356.100	0	356.100
10.01 Cheltuieli salariale în bani	276.018	0	276.018
10.03 Contribuții	80.082	0	80.082
10.03.01 Contribuții de asigurări sociale de stat	60.221	0	60.221
10.03.02 Contribuții de asigurări șomaj	1.548	0	1.548
10.03.03 Contribuții de asigurări sociale de sănătate	15.333	0	15.333
10.03.04 Contribuții de asigurări pentru accidente de muncă și boli profesionale	447	0	447
10.03.06 Contribuții pt.concedii și indemnizații 0,85%	2.533	0	2.533
20. Bunuri și servicii	220.350	0	220.350
20.01 Bunuri și servicii	140.350	0	140.350
20.06 Deplasări, detașări, transferări	17.000	0	17.000
20.13 Pregătire profesională	13.500	0	13.500
20.30 Alte cheltuieli	49.500	0	49.500
DEFICIT	-408.776	0	-408.776

DEFALCAREA

cheltuielilor bugetului instituțiilor publice și activităților finanțate integral sau parțial din venituri proprii pe ordonatori de credite, pe anul 2013

Rectificarea a V-a

U.M.=lei

SPECIFICAȚIE	Program aprobat	Influențe +,-	Program rectificat
CHELTUIELI TOTALE, din care:	90.255.363	36.000	90.291.363
<i>Secțiunea de funcționare</i>	88.870.054	0	88.870.054
<i>Secțiunea de dezvoltare</i>	1.385.309	36.000	1.421.309
54.10 ALTE SERVICII PUBLICE GENERALE	624.200	0	624.200
- Serviciul public comunitar de evidența persoanei Vaslui, din care:	624.200	0	624.200
<i>Secțiunea de funcționare</i>	609.600	0	609.600
<i>Secțiunea de dezvoltare</i>	14.600	0	14.600
65.10 ÎNVĂȚĂMÂNT	2.000	0	2.000
- Școala profesională specială "Sf.Ecaterina" Huși, din care:	2.000	0	2.000
<i>Secțiunea de funcționare</i>	2.000	0	2.000
66.10 SĂNĂTATE	80.164.723	36.000	80.200.723
- Spitalul de urgență județean Vaslui, din care:	78.845.519	36.000	78.881.519
<i>Secțiunea de funcționare</i>	77.980.329	0	77.980.329
<i>Secțiunea de dezvoltare</i>	865.190	36.000	901.190
- Centrul de asistență medico-socială Băcești, din care:	1.019.204	0	1.019.204
<i>Secțiunea de funcționare</i>	1.019.204	0	1.019.204
- Centrul de asistență medico-socială Codăești, din care:	300.000	0	300.000
<i>Secțiunea de funcționare</i>	300.000	0	300.000

SPECIFICAȚIE	Program aprobat	Influențe +,-	Program rectificat
67.10 CULTURA, RECREERE ȘI RELIGIE	4.051.983	0	4.051.983
-Muzeul "Ștefan cel Mare" Vaslui, din care:	1.247.452	0	1.247.452
<i>Secțiunea de funcționare</i>	1.217.452	0	1.217.452
<i>Secțiunea de dezvoltare</i>	30.000	0	30.000
-Muzeul "V.Pârvan" Bârlad, din care:	1.367.684	0	1.367.684
<i>Secțiunea de funcționare</i>	1.350.000	0	1.350.000
<i>Secțiunea de dezvoltare</i>	17.684	0	17.684
-Teatrul "V.I.Popa " Bârlad, din care:	1.436.847	0	1.436.847
<i>Secțiunea de funcționare</i>	1.429.847	0	1.429.847
<i>Secțiunea de dezvoltare</i>	7.000	0	7.000
68.10 ASIGURĂRI ȘI ASISTENȚĂ SOCIALĂ	4.836.007	0	4.836.007
-Centrul de asistență medico-socială Băcești, din care:	2.783.681	0	2.783.681
<i>Secțiunea de funcționare</i>	2.605.281	0	2.605.281
<i>Secțiunea de dezvoltare</i>	178.400	0	178.400
-Centrul de asistență medico-socială Codăești, din care:	1.085.435	0	1.085.435
<i>Secțiunea de funcționare</i>	813.000	0	813.000
<i>Secțiunea de dezvoltare</i>	272.435	0	272.435
-Centrul de asistență medico-socială Ghermănești, din care:	32.491	0	32.491
<i>Secțiunea de funcționare</i>	32.491	0	32.491
- Direcția generală de asistență socială și protecția copilului Vaslui, din care:	934.400	0	934.400
<i>Secțiunea de funcționare</i>	934.400	0	934.400
83.10 AGRICULTURĂ, SILVICULTURĂ, PISCICULTURĂ ȘI VÂNĂTOARE	576.450	0	576.450
- Camera Agricolă a județului Vaslui, din care:	576.450	0	576.450
<i>Secțiunea de funcționare</i>	576.450	0	576.450

BUGETUL

Serviciului public comunitar județean de evidența persoanei Vaslui pe anul 2013

Centralizator
Rectificarea a V-a

CAP 54.10 Alte servicii publice generale

U.M.=lei

SPECIFICAȚIE	Program aprobat	Influențe +,-	Program rectificat
TOTAL VENITURI	624.200	0	624.200
SECȚIUNEA DE FUNCȚIONARE	609.600	0	609.600
33.10.08 Venituri din prestări servicii	9.700	0	9.700
35.10.50 Alte amenzi, penalități și confiscări	300	0	300
37.10.03 Vărsăminte din secțiunea de funcționare pentru finanțarea secțiunii de dezvoltare a bugetului local	-14.600	0	-14.600
43.10.09 Subvenții pentru instituțiile publice	614.200	0	614.200
SECȚIUNEA DE DEZVOLTARE	14.600	0	14.600
37.10.04 Vărsăminte din secțiunea de funcționare	14.600	0	14.600
TOTAL CHELTUIELI	624.200	0	624.200
SECȚIUNEA DE FUNCȚIONARE	609.600	0	609.600
01 CHELTUIELI CURENTE	609.600	0	609.600
10. Cheltuieli de personal	507.000	0	507.000
10.01 Cheltuieli salariale în bani	398.000	0	398.000
10.03 Contribuții	109.000	0	109.000
10.03.01 Contribuții de asigurări sociale de stat	82.600	0	82.600
10.03.02 Contribuții de asigurări somaj	2.000	0	2.000
10.03.03 Contribuții de asigurări sociale de sănătate	20.500	0	20.500
10.03.04 Contribuții de asigurări pentru accidente de muncă și boli profesionale	600	0	600
10.03.06 Contribuții pt.concedii și indemnizații 0,85%	3.300	0	3.300

20. Bunuri și servicii	102.600	0	102.600
20.01 Bunuri și servicii	75.600	0	75.600
20.05 Bunuri de natura obiectelor de inventar	2.000	0	2.000
20.06 Deplasări, detașări, transferări	10.000	3.400	13.400
20.11 Cărți, publicații și materiale documentare	1.500	0	1.500
20.12 Consultanță și expertiză	2.000	0	2.000
20.13 Pregătire profesională	7.000	-3.400	3.600
20.14 Protecția muncii	500	0	500
20.30 Alte cheltuieli	4.000	0	4.000
SECȚIUNEA DE DEZVOLTARE	14.600	0	14.600
70. CHELTUIELI DE CAPITAL	14.600	0	14.600
71. Active nefinanciare	14.600	0	14.600
71.01 Active fixe	14.600	0	14.600
71.01.03 Mobilier, aparatură birotică, alte active corporale	14.600	0	14.600

BUGETUL

Serviciului public comunitar județean de evidența persoanei Vaslui pe anul 2013

Subvenții

Rectificarea a V-a

CAP 54.10 Alte servicii publice generale

U.M.=lei

SPECIFICAȚIE	Program aprobat	Influente +,-	Program rectificat
TOTAL VENITURI	614.200	0	614.200
SECȚIUNEA DE FUNCȚIONARE	599.600	0	599.600
<i>37.10.03 Vărsăminte din secțiunea de funcționare pentru finanțarea secțiunii de dezvoltare a bugetului local</i>	<i>-14.600</i>		<i>-14.600</i>
<i>43.10.09 Subvenții pentru instituțiile publice</i>	<i>614.200</i>		<i>614.200</i>
SECȚIUNEA DE DEZVOLTARE	14.600	0	14.600
<i>37.10.04 Vărsăminte din secțiunea de funcționare</i>	<i>14.600</i>		<i>14.600</i>
TOTAL CHELTUIELI	614.200	0	614.200
SECȚIUNEA DE FUNCȚIONARE	599.600	0	599.600
01. CHELTUIELI CURENTE	599.600	0	599.600
<i>10. Cheltuieli de personal</i>	<i>507.000</i>	<i>0</i>	<i>507.000</i>
<i>10.01 Cheltuieli salariale în bani</i>	<i>398.000</i>		<i>398.000</i>
<i>10.03 Contribuții</i>	<i>109.000</i>	<i>0</i>	<i>109.000</i>
10.03.01 Contribuții de asigurări sociale de stat	82.600		82.600
10.03.02 Contribuții de asigurări somaj	2.000		2.000
10.03.03 Contribuții de asigurări sociale de sănătate	20.500		20.500
10.03.04 Contribuții de asigurări pentru accidente de muncă și boli profesionale	600		600
10.03.06 Contribuții pt.concedii și indemnizații 0,85%	3.300		3.300
<i>20. Bunuri și servicii</i>	<i>92.600</i>	<i>0</i>	<i>92.600</i>
20.01 Bunuri și servicii	65.600		65.600

20.05	Bunuri de natura obiectelor de inventar	2.000		2.000
20.06	Deplasări, detașări, transferări	10.000	3.400	13.400
20.11	Cărți, publicații și materiale documentare	1.500		1.500
20.12	Consultanță și expertiză	2.000		2.000
20.13	Pregătire profesională	7.000	-3.400	3.600
20.14	Protecția muncii	500		500
20.30	Alte cheltuieli	4.000		4.000
SECȚIUNEA DE DEZVOLTARE		14.600	0	14.600
70. CHELTUIELI DE CAPITAL		14.600	0	14.600
71. Active nefinanciare		14.600	0	14.600
71.01 Active fixe		14.600	0	14.600
71.01.03 Mobilier, aparatură birotică, alte active corporale		14.600		14.600

BUGETUL

Serviciului public comunitar județean de evidența persoanei Vaslui pe anul 2013

Venituri proprii
Rectificarea a V-a

CAP 54.10 Alte servicii publice generale

U.M.=lei

SPECIFICAȚIE	Program aprobat	Influente +,-	Program rectificat
TOTAL VENITURI	10.000	0	10.000
SECȚIUNEA DE FUNCȚIONARE	10.000	0	10.000
33.10.08 Venituri din prestări servicii	9.700		9.700
35.10.50 Alte amenzi, penalități și confiscări	300		300
TOTAL CHELTUIELI	10.000	0	10.000
SECȚIUNEA DE FUNCȚIONARE	10.000	0	10.000
01.CHELTUIELI CURENTE	10.000	0	10.000
20. Bunuri și servicii	10.000	0	10.000
20.01 Bunuri și servicii	10.000		10.000

BUGETUL
Spitalului de urgență județean Vaslui, pe anul 2013
Centralizator
Rectificarea a V-a

CAP 66.10 Sănătate

U.M.=lei

SPECIFICAȚIE	Program aprobat	Influente +,-	Program rectificat
TOTAL VENITURI	78.436.743	36.000	78.472.743
SECȚIUNEA DE FUNCȚIONARE	77.571.553	0	77.571.553
33.10.21 <i>Venituri din contracte încheiate cu casele de asigurări sociale de sănătate</i>	65.116.224	0	65.116.224
33.10.30 <i>Venituri din contractele încheiate cu direcțiile de sănătate publică alocate de la bugetul de stat</i>	7.758.903	0	7.758.903
33.10.31 <i>Venituri din contractele încheiate cu direcțiile de sănătate publică din sume alocate din veniturile proprii ale Ministerului Sănătății</i>	1.600.000	0	1.600.000
33.10.32 <i>Venituri din contractele încheiate cu instituțiile de medicină legală</i>	1.740.000	0	1.740.000
33.10.50 <i>Alte venituri din prestări de servicii și alte activități</i>	1.408.776	0	1.408.776
37.10.03 <i>Vărsăminte din secțiunea de funcționare pentru finanțarea secțiunii de dezvoltare a bugetului local</i>	-52.350	0	-52.350
SECȚIUNEA DE DEZVOLTARE	865.190	36.000	901.190
37.10.04 <i>Vărsăminte din secțiunea de funcționare</i>	52.350	0	52.350
43.10.14 <i>Subvenții din bugetele locale pentru finanțarea cheltuielilor de capital din domeniul sănătății</i>	812.840	36.000	848.840
TOTAL CHELTUIELI	78.845.519	36.000	78.881.519
SECȚIUNEA DE FUNCȚIONARE	77.980.329	0	77.980.329
01. CHELTUIELI CURENTE	77.980.329	0	77.980.329
10. <i>Cheltuieli de personal</i>	39.889.486	0	39.889.486
10.01 <i>Cheltuieli salariale în bani</i>	29.486.656	0	29.486.656

10.02 Cheltuieli salariale în natură	1.787.104	0	1.787.104
10.02.01 Tichete de masă	1.787.104	0	1.787.104
10.03 Contribuții	8.615.726	0	8.615.726
10.03.01 Contribuții de asigurări sociale de stat	6.631.666	0	6.631.666
10.03.02 Contribuții de asigurări șomaj	147.751	0	147.751
10.03.03 Contribuții de asigurări sociale de sănătate	1.515.822	0	1.515.822
10.03.04 Contribuții de asigurări pentru accidente de muncă și boli profesionale	82.829	0	82.829
10.03.06 Contribuții pt.concedii și indemnizații 0,85%	237.658	0	237.658
20. Bunuri și servicii	38.090.843	0	38.090.843
20.01 Bunuri și servicii	7.098.430	0	7.098.430
20.02 Reparații curente	610.000	0	610.000
20.03 Hrană	1.812.000	0	1.812.000
20.04 Medicamente și materiale sanitare	20.732.264	0	20.732.264
20.05 Bunuri de natura obiectelor de inventar	273.500	0	273.500
20.06 Deplasări, detașări, transferări	21.100	0	21.100
20.09 Materiale de laborator	96.000	0	96.000
20.11 Cărți, publicații și materiale documentare	4.500	0	4.500
20.13 Pregătire profesională	14.500	0	14.500
20.14 Protecția muncii	7.500	0	7.500
20.30 Alte cheltuieli	7.421.049	0	7.421.049
SECȚIUNEA DE DEZVOLTARE	865.190	36.000	901.190
70. CHELTUIELI DE CAPITAL	865.190	36.000	901.190
71. Active nefinanciare	865.190	36.000	901.190
71.01 Active fixe	865.190	36.000	901.190
71.01.02 Mașini, echipamente și mijloace de transport	630.350	36.000	666.350
71.01.30 Alte active fixe	234.840	0	234.840
DEFICIT	-408.776	0	-408.776

B U G E T U L
Spitalului de urgență județean Vaslui, pe anul 2013
Subvenții de la bugetul de stat
Rectificarea a V-a

CAP 66.10 Sănătate

U.M.=lei

SPECIFICAȚIE	Program aprobat	Influente +,-	Program rectificat
TOTAL VENITURI	11.098.903	0	11.098.903
SECȚIUNEA DE FUNCȚIONARE	11.098.903	0	11.098.903
33.10.30 Venituri din contractele încheiate cu direcțiile de sănătate publică alocate de la bugetul de stat	7.758.903		7.758.903
33.10.31 Venituri din contractele încheiate cu direcțiile de sănătate publică din sume alocate din veniturile proprii ale Ministerului Sănătății	1.600.000		1.600.000
33.10.32 Venituri din contractele încheiate cu instituțiile de medicină legală	1.740.000		1.740.000
TOTAL CHELTUIELI	11.098.903	0	11.098.903
SECȚIUNEA DE FUNCȚIONARE	11.098.903	0	11.098.903
01. CHELTUIELI CURENTE	11.098.903	0	11.098.903
10. Cheltuieli de personal	6.626.804	0	6.626.804
10.01 Cheltuieli salariale în bani	4.885.288		4.885.288
10.02 Cheltuieli salariale în natură	235.432	0	235.432
10.02.01 Tichete de masă	235.432		235.432
10.03 Contribuții	1.506.084	0	1.506.084
10.03.01 Contribuții de asigurări sociale de stat	1.147.356		1.147.356
10.03.02 Contribuții de asigurări șomaj	24.426		24.426
10.03.03 Contribuții de asigurări sociale de sănătate	254.035		254.035
10.03.04 Contribuții de asigurări pentru accidente de muncă și boli profesionale	15.130		15.130
10.03.06 Contribuții pt.concedii și indemnizații	65.137		65.137
0,85%			

20. Bunuri și servicii	4.472.099	0	4.472.099
20.01 Bunuri și servicii	420.020		420.020
20.03 Hrană	8.000		8.000
20.04 Medicamente și materiale sanitare	2.810.600		2.810.600
20.05 Bunuri de natura obiectelor de inventar	1.000		1.000
20.06 Deplasări, detașări, transferări	100		100
20.09 Materiale de laborator	1.000		1.000
20.30 Alte cheltuieli	1.231.379		1.231.379

la Hotărârea nr. 174 / 27 august 2013

B U G E T U L
Spitalului de urgență județean Vaslui pe anul 2013
Subvenții de la bugetul local al județului
Rectificarea a V-a

CAP 66.10 Sănătate

U.M.= lei

SPECIFICAȚIE	Program aprobat	Influente +,-	Program rectificat
TOTAL VENITURI	812.840	36.000	848.840
SECȚIUNEA DE DEZVOLTARE	812.840	36.000	848.840
43.10.14 Subvenții din bugetele locale pentru finanțarea cheltuielilor de capital din domeniul sănătății	812.840	36.000	848.840
TOTAL CHELTUIELI	812.840	36.000	848.840
SECȚIUNEA DE DEZVOLTARE	812.840	36.000	848.840
70. CHELTUIELI DE CAPITAL	812.840	36.000	848.840
71. Active nefinanciare	812.840	36.000	848.840
71.01 Active fixe	812.840	36.000	848.840
71.01.02 Mașini, echipamente și mijloace de transport	578.000	36.000	614.000
71.01.30 Alte active fixe	234.840		234.840

B U G E T U L
Spitalului de urgență județean Vaslui pe anul 2013

Venituri proprii
Rectificarea a V-a

CAP 66.10 Sănătate

U.M.=lei

SPECIFICAȚIE	Program aprobat	Influente +,-	Program rectificat
TOTAL VENITURI	66.525.000	0	66.525.000
SECȚIUNEA DE FUNCȚIONARE	66.472.650	0	66.472.650
33.10.21 Venituri din contracte încheiate cu casele de asigurări sociale de sănătate	65.116.224		65.116.224
33.10.50 Alte venituri din prestări de servicii și alte activități	1.408.776		1.408.776
37.10.03 Vărsăminte din secțiunea de funcționare pentru finanțarea secțiunii de dezvoltare a bugetului local	-52.350		-52.350
SECȚIUNEA DE DEZVOLTARE	52.350	0	52.350
37.10.04 Vărsăminte din secțiunea de funcționare	52.350		52.350
TOTAL CHELTUIELI	66.933.776	0	66.933.776
SECȚIUNEA DE FUNCȚIONARE	66.881.426	0	66.881.426
01. CHELTUIELI CURENTE	66.881.426	0	66.881.426
10. Cheltuieli de personal	33.262.682	0	33.262.682
10.01 Cheltuieli salariale în bani	24.601.368		24.601.368
10.02 Cheltuieli salariale în natură	1.551.672	0	1.551.672
10.02.01 Tichete de masă	1.551.672		1.551.672
10.03 Contribuții	7.109.642	0	7.109.642
10.03.01 Contribuții de asigurări sociale de stat	5.484.310		5.484.310
10.03.02 Contribuții de asigurări șomaj	123.325		123.325
10.03.03 Contribuții de asigurări sociale de sănătate	1.261.787		1.261.787
10.03.04 Contribuții de asigurări pentru accidente de muncă și boli profesionale	67.699		67.699
10.03.06 Contribuții pt.concedii și indemnizații 0,85%	172.521		172.521

20. Bunuri și servicii	33.618.744	0	33.618.744
20.01 Bunuri și servicii	6.678.410		6.678.410
20.02 Reparații curente	610.000		610.000
20.03 Hrană	1.804.000		1.804.000
20.04 Medicamente și materiale sanitare	17.921.664		17.921.664
20.05 Bunuri de natura obiectelor de inventar	272.500		272.500
20.06 Deplasări, detașări, transferări	21.000		21.000
20.09 Materiale de laborator	95.000		95.000
20.11 Cărți, publicații și materiale documentare	4.500		4.500
20.13 Pregătire profesională	14.500		14.500
20.14 Protecția muncii	7.500		7.500
20.30 Alte cheltuieli	6.189.670		6.189.670
SECȚIUNEA DE DEZVOLTARE	52.350	0	52.350
70. CHELTUIELI DE CAPITAL	52.350	0	52.350
71. Active nefinanciare	52.350	0	52.350
71.01 Active fixe	52.350	0	52.350
71.01.02 Mașini, echipamente și mijloace de transport	52.350		52.350
DEFICIT	-408.776		-408.776

LISTA

obiectivelor de investiții cu finanțare din
bugetul instituțiilor publice și activităților finanțate integral sau parțial din venituri proprii, pe
anul 2013

Rectificarea a V-a

U.M.= lei

Nr. crt.	Denumirea obiectivelor de investiții	SUMA
1	TOTAL CHELTUIELI	1.421.309
2	71.01 Active fixe	1.421.309
3	B. Investiții noi	814.000
4	C. Alte cheltuieli de investiții	607.309
5	54.10 ALTE SERVICII PUBLICE GENERALE	14.600
6	- Serviciul public comunitar județean de evidența persoanelor Vaslui	14.600
7	C. Alte cheltuieli de investiții	14.600
8	66.10 SĂNĂTATE	901.190
9	-Spitalul de urgență județean Vaslui	901.190
10	B. Investiții noi	578.000
11	- "Spor putere electrică în postul trafo și stație electrică proprie"	578.000
12	C. Alte cheltuieli de investiții	323.190
13	71.01 Active fixe	323.190
14	67.10 CULTURĂ, RECREERE ȘI RELIGIE	54.684
15	-Muzeul "Ștefan cel Mare" Vaslui	30.000
16	C. Alte cheltuieli de investiții	30.000
17	-Muzeul "V.Pârvan" Bârlad	17.684
18	C. Alte cheltuieli de investiții	17.684
19	-Teatrul "V.I.Popa " Bârlad	7.000
20	C. Alte cheltuieli de investiții	7.000

Nr. crt.	Denumirea obiectivelor de investiții	SUMA
21	68.10 ASIGURĂRI ȘI ASISTENȚĂ SOCIALĂ	450.835
22	<i>-Centrul medico-social Băcești</i>	178.400
23	C. Alte cheltuieli de investiții	178.400
24	71.01 Active fixe	178.400
25	<i>-Centrul medico-social Codăești</i>	272.435
26	B. Investiții noi	236.000
27	<i>-"Stație de epurare a apelor uzate"</i>	236.000
28	C. Alte cheltuieli de investiții	36.435

CONSILIUL JUDETEAN VASLUI

Anexa nr.6a
la Hotărârea nr. 174/ 27 august 2013

LISTA

poziției "Alte cheltuieli de investiții" cu finanțare din

bugetul instituțiilor publice și activităților finanțate integral sau parțial din venituri proprii, pe anul 2013

Rectificarea a V-a

U.M=lei

Nr. crt.	Nominalizarea achizițiilor de bunuri și a altor cheltuieli de investiții	U.M.	Cantitate	Preț unitar	Valoare
1	TOTAL CHELTUIELI	x	x	x	607.309
2	54.10 ALTE SERVICII PUBLICE GENERALE	x	x	x	14.600
3	- Serviciul public comunitar județean de evidența persoanelor Vaslui	x	x	x	14.600
4	- copiator multifuncțional	buc	1	11.700	11.700
5	- laptop și licență	buc	1	2.900	2.900
6	66.10 SĂNĂTATE	x	x	x	323.190
7	-Spitalul de urgență județean Vaslui	x	x	x	323.190
8	- rezervor apa 5000 l	buc	1	24.850	24.850
9	- copiator	buc	1	10.000	10.000
10	- microscop	buc	1	9.000	9.000
11	- aparat de aer conditionat	buc	1	8.500	8.500
12	- documentație tehnico-economică "Racord apă instalație hidranți și intervenții la rezervorul existent " (SF și PT)	lei	x	x	20.000
13	- proiectare și execuție "clădire pentru stația de producere a fluidelor medicale"	lei	x	x	81.840
14	- set cistoscopie - urologie	buc	1	76.000	76.000
15	- congelator medical pentru plasma	buc	1	31.000	31.000
16	- frigider banca de sânge (180 pungi)	buc	1	26.000	26.000
17	- unitate de electrochirurgie	buc	1	36.000	36.000
18	67.10 CULTURA, RECREERE ȘI RELIGIE	x	x	x	54.684
19	-Muzeul "Ștefan cel Mare " Vaslui				30.000
20	-sistem antiefracție	buc	1	20.000	20.000
21	-sistem iluminat artistic	buc	1	10.000	10.000

Nr. crt.	Nominalizarea achizițiilor de bunuri și a altor cheltuieli de investiții	U.M.	Cantitate	Preț unitar	Valoare
22	-Muzeul "V.Pârvan" Bârlad	x	x	x	17.684
23	-montura ecuatorială automatizată	buc	1	4.767	4.767
24	-telescop pentru astrofotografie cu diametru 203 mm	buc	1	2.590	2.590
25	-camera CCD monocrom de rezoluție înaltă	buc	1	5.841	5.841
26	-roata de filter motorizată	buc	1	1.887	1.887
27	-laptop	buc	1	2.599	2.599
28	-Teatrul "V.I.Popa " Bârlad	x	x	x	7.000
29	-calculator	buc	2	3.000	6.000
30	-licența windows	buc	2	500	1.000
31	68.10 ASIGURĂRI ȘI ASISTENȚĂ SOCIALĂ	x	x	x	214.835
32	-Centrul medico-social Băcești	x	x	x	178.400
33	- invertor	buc	2	37.100	74.200
34	- microbuz	buc	1	50.000	50.000
35	- proiect tehnic "Amenajare parcare autovehicole la CAMS Băcești "	lei	x	x	1.500
36	-videoproiector	buc	1	2.000	2.000
37	-turbină de zăpadă	buc	1	4.000	4.000
38	-sistem sunet interior	buc	1	7.059	7.059
39	-aparatură aer condiționat 24000 BTU	buc	3	3.000	9.000
40	-camera video	buc	1	3.000	3.000
41	-roată marinărească	buc	1	2.000	2.000
42	-lampă cu infraroșu	buc	2	2.500	5.000
43	-PT "Instalarea sistemelor de încălzire care utilizează energie regenerabilă, inclusiv înlocuirea sau completarea sistemelor clasice de încălzire la Centrul de asistență medico-socială Băcești, comuna Băcești, județul Vaslui"	lei	x	x	20.641
44	-Centrul medico-social Codăești	x	x	x	36.435
45	-hotă pentru bucătărie	buc	1	2.000	2.000
46	-concentrator de oxigen	buc	1	9.000	9.000
47	-laptop	buc	1	3.500	3.500
48	-PT pentru stație de epurare la CAMS Codăești	lei	x	x	21.935