

**ROMÂNIA**  
**JUDEȚUL VASLUI**  
**CONSILIU JUDEȚEAN**

**HOTĂRÂREA Nr. 173 /2013**

**privind rectificarea a VI-a a bugetului local al județului Vaslui, pe anul 2013**

având în vedere Raportul Președintelui Consiliului Județean Vaslui;  
având în vedere prevederile Ordinului ministrului finanțelor publice nr. 1954/27.12.2005 privind clasificarea indicatorilor privind finanțele publice, cu modificările și completările ulterioare;  
având în vedere prevederile Legii nr. 273/2006 privind finanțele publice locale, cu modificările și completările ulterioare;  
în temeiul prevederilor art. 91, alin. (3), lit. „a” și art. 97 din Legea nr. 215/2001 privind administrația publică locală, republicată, cu modificările și completările ulterioare,

**Consiliul Județean Vaslui,**

**H O T Ă R Ă Ș T E :**

**Art.1.** - (1) Bugetul local al județului Vaslui se suplimentează la venituri cu suma de 3.391.614 lei și la cheltuieli cu suma de 3.391.614 lei.

(2) Veniturile secțiunii de funcționare a bugetului local al județului Vaslui se suplimentează cu suma de 156.142 lei, iar veniturile secțiunii de dezvoltare a bugetului local al județului Vaslui se suplimentează cu suma de 3.235.472 lei.

(3) Cheltuielile secțiunii de funcționare a bugetului local al județului Vaslui se suplimentează cu suma de 156.142 lei, iar cheltuielile secțiunii de dezvoltare a bugetului local al județului Vaslui se suplimentează cu suma de 3.235.472 lei.

(4) Sinteza bugetului local al județului Vaslui, rectificat, se prezintă în anexa nr. 1.

(5) Detalierea veniturilor bugetului local al județului, pe capitole și subcapitole este prevăzută în anexa nr. 2.

(6) Detalierea cheltuielilor bugetului local al județului, pe capitole, subcapitole, titluri și articole, este prevăzută în anexa nr. 3, iar defalcarea cheltuielilor pe beneficiari de credite bugetare este redată în anexa nr. 4.

**Art.2.** – La partea de venituri a bugetului local al județului Vaslui pe anul 2013, așa cum a fost aprobat prin Hotărârea Consiliului județean Vaslui nr. 150/31.07.2013 privind rectificarea a V-a a bugetului local al județului Vaslui pe anul 2013, se aprobă următoarele influențe:

**VENITURI TOTALE:**

- lei -  
**+3.391.614**

**din care:**

- vânzări de bunuri și servicii + 33.022
- încasări din rambursarea împrumuturilor acordate + 2.534.572
- subvenții de la bugetul de stat + 43.814
- fondul social european + 780.206

**Art.3.** - La partea de cheltuieli a bugetului local al județului Vaslui pe anul 2013, așa cum a fost aprobat prin Hotărârea Consiliului județean Vaslui nr. 150/31.07.2013 privind rectificarea a V-a a bugetului local al județului Vaslui pe anul 2013, se aprobă următoarele influențe:

- lei -

**CHELTUIELI TOTALE:**

**+3.391.614**

**din care:**

- cheltuieli de personal + 13.058
- bunuri și servicii + 1.240.483
- fond de rezervă bugetară la dispoziția autorităților locale + 378.574
- dobânzi - 1.500.000
- transferuri între unități ale administrației publice + 36.000
- proiecte cu finanțare din FEN + 3.364.572
- alte cheltuieli + 100.000
- cheltuieli de capital - 165.100
- plăți efectuate în anii precedenți și recuperate în anul curent - 75.973

**Art.4.** - (1) Cheltuielile prevăzute în bugetul local al județului rectificat pe anul 2013, reprezintă limite maxime ce nu pot fi depășite, iar modificarea lor se va putea face în condițiile legii.

(2) Angajarea, contractarea de lucrări, bunuri și servicii precum și efectuarea de cheltuieli, se vor face numai cu respectarea prevederilor legale și în cadrul limitelor aprobate.

**Art.5.** - Cheltuielile pentru „autorități publice și acțiuni externe” se suplimentează cu suma de 40.100 lei la cheltuieli cu bunuri și servicii.

**Art.6.** - Cheltuielile pentru „alte servicii publice generale” se suplimentează cu suma de 378.574 lei.

**Art.7.** - Cheltuielile pentru „tranzacții privind datoria publică și împrumuturi” se diminuează cu suma de 1.500.000 lei, din care cu suma de 500.000 lei la cheltuieli cu dobânzile aferente datoriei publice interne directe și cu suma de 1.000.000 lei la cheltuieli cu dobânzile aferente datoriei publice externe locale.

**Art.8.** - (1) Cheltuielile la capitolul „sănătate” se suplimentează cu suma de 2.570.572 lei.

(2) Transferurile între unități ale administrației publice se suplimentează cu suma de 36.000 lei și proiectele cu finanțare din Fonduri externe nerambursabile postaderare se suplimentează cu suma de 2.534.572 lei.

(3) Suma de 36.000 lei se alocă Spitalului județean de urgență Vaslui pentru finanțarea cheltuielilor de capital.

**Art.9.** - Cheltuielile la capitolul „cultură, recreere și religie” se suplimentează la Centrul județean pentru conservarea și promovarea culturii tradiționale Vaslui cu suma de 113.058 lei, din care 13.058 lei la cheltuieli de personal și 100.000 lei la alte cheltuieli.

**Art.10.** –(1) Cheltuielile la capitolul „asigurări și asistență socială” se suplimentează cu suma de 1.854.410 lei la Direcția generală de asistență socială și protecția copilului Vaslui.

(2) Cheltuielile cu bunuri și servicii se suplimentează cu suma de 1.100.383 lei, programe din Fondul Social European se suplimentează cu suma de 830.000 lei și plăți efectuate în anii precedenți și recuperate în anul curent se modifică cu suma de – 75.973 lei.

**Art.11.** - Cheltuielile la capitolul „protecția mediului” se diminuează cu suma de 165.100 lei la cheltuieli de capital.

**Art.12.** - Cheltuielile la capitolul „transporturi” se suplimentează cu suma de 100.000 lei, la cheltuieli cu bunuri și servicii.

**Art.13.** - Detalierea bugetului aparatului de specialitate al Consiliului județean Vaslui, se prezintă în anexa nr. 5.

**Art.14.** - Detalierea bugetului Centrului școlar de educație incluzivă „C. Pufan” Vaslui, se prezintă în anexa nr. 6.

**Art.15.** - Detalierea bugetului Centrului județean pentru conservarea și promovarea culturii tradiționale Vaslui, se prezintă în anexa nr. 7.

**Art.16.** - Detalierea bugetului Direcției generale de asistență socială și protecția copilului Vaslui, se prezintă în anexele nr. 8-8/4.


**Art.17.** - Lista sinteză a cheltuielilor de capital, cu desfășurare atât fizică precum și valorică, se prezintă în anexele nr. 9 și 9a.

**Art.18.** - Anexele nr. 1-9a fac parte integrantă din prezenta hotărâre.

Vaslui, 27 august 2013

**PREȘEDINTE,**

**Dumitru Buzatu**



**Contrasemnează:**

**Secretarul județului Vaslui,**

**Gheorghe Stoica**

A handwritten signature in black ink, appearing to be 'Gheorghe Stoica', is written below the printed name.

la Hotărârea nr.173/27 august 2013

**SINTEZA**  
**bugetului local al județului pe anul 2013**  
**rectificarea a VI - a**

U.M. =lei

SPECIFICAȚIE	Program aprobat	Influențe +, -	Program rectificat
<b>A. TOTAL VENITURI</b>	<b>294.122.695</b>	<b>3.391.614</b>	<b>297.514.309</b>
<b>I. 00.02 VENITURI CURENTE</b>	<b>127.198.117</b>	<b>33.022</b>	<b>127.231.139</b>
<b>A. 00.03 VENITURI FISCALE</b>	<b>125.427.010</b>	<b>0</b>	<b>125.427.010</b>
A1. 00.04 Impozitul pe venit, profit și câștiguri din capital	27.221.351	0	27.221.351
A4. 00.10 Impozite și taxe pe bunuri și servicii	98.205.659	0	98.205.659
<b>C. 00.12 VENITURI NEFISCALE</b>	<b>1.771.107</b>	<b>33.022</b>	<b>1.804.129</b>
C.1 00.13 Venituri din proprietate	320.879	0	320.879
C.2 00.14 Vânzări de bunuri și servicii	1.450.228	33.022	1.483.250
<b>III. 00.16 OPERAȚIUNI FINANCIARE</b>	<b>7.243.710</b>	<b>2.534.572</b>	<b>9.778.282</b>
<b>40.02 ÎNCASĂRI DIN RAMBURSAREA ÎMPRUMUTURILOR ACORDATE</b>	<b>7.243.710</b>	<b>2.534.572</b>	<b>9.778.282</b>
<b>IV. 00.17 SUBVENȚII</b>	<b>83.359.985</b>	<b>43.814</b>	<b>83.403.799</b>
<b>42.02 Subvenții de la bugetul de stat</b>	<b>83.359.985</b>	<b>43.814</b>	<b>83.403.799</b>
A. 00.19 De capital	40.303.087	43.814	40.346.901
B. 00.20 Curente	43.056.898	0	43.056.898
<b>45.02 Sume FEN postaderare în contul plăților efectuate</b>	<b>76.320.883</b>	<b>780.206</b>	<b>77.101.089</b>
<b>VENITURILE SECȚIUNII DE FUNCȚIONARE</b>	<b>163.389.818</b>	<b>156.142</b>	<b>163.545.960</b>
<b>I. 00.02 VENITURI CURENTE</b>	<b>121.232.920</b>	<b>156.142</b>	<b>121.389.062</b>
<b>A. 00.03 VENITURI FISCALE</b>	<b>125.427.010</b>	<b>0</b>	<b>125.427.010</b>
A1. 00.04 Impozitul pe venit, profit și câștiguri din capital	27.221.351	0	27.221.351
A4. 00.10 Impozite și taxe pe bunuri și servicii	98.205.659	0	98.205.659
<b>C. 00.12 VENITURI NEFISCALE</b>	<b>-4.194.090</b>	<b>156.142</b>	<b>-4.037.948</b>
C.1 00.13 Venituri din proprietate	320.879	0	320.879
C.2 00.14 Vânzări de bunuri și servicii	-4.514.969	156.142	-4.358.827
<b>IV. 00.17 SUBVENȚII</b>	<b>42.156.898</b>	<b>0</b>	<b>42.156.898</b>
<b>42.02 Subvenții de la bugetul de stat</b>	<b>42.156.898</b>	<b>0</b>	<b>42.156.898</b>
<b>VENITURILE SECȚIUNII DE DEZVOLTARE</b>	<b>130.732.877</b>	<b>3.235.472</b>	<b>133.968.349</b>
<b>I. 00.02 VENITURI CURENTE</b>	<b>5.965.197</b>	<b>-123.120</b>	<b>5.842.077</b>
<b>C. 00.12 VENITURI NEFISCALE</b>	<b>5.965.197</b>	<b>-123.120</b>	<b>5.842.077</b>
C.2 00.14 Vânzări de bunuri și servicii	5.965.197	-123.120	5.842.077
<b>III. 00.16 OPERAȚIUNI FINANCIARE</b>	<b>7.243.710</b>	<b>2.534.572</b>	<b>9.778.282</b>



SPECIFICAȚIE	Program aprobat	Influențe +, -	Program rectificat
<b>40.02 ÎNCASĂRI DIN RAMBURSAREA ÎMPRUMUTURILOR ACORDATE</b>	<b>7.243.710</b>	<b>2.534.572</b>	<b>9.778.282</b>
<b>IV. 00.17 SUBVENȚII</b>	<b>41.203.087</b>	<b>43.814</b>	<b>41.246.901</b>
<b>42.02 Subvenții de la bugetul de stat</b>	<b>41.203.087</b>	<b>43.814</b>	<b>41.246.901</b>
A.    00.19 De capital	40.303.087	43.814	40.346.901
B.    00.20 Curente	900.000	0	900.000
<b>45.02 Sume FEN postaderare în contul plăților efectuate</b>	<b>76.320.883</b>	<b>780.206</b>	<b>77.101.089</b>
<b>B. TOTAL CHELTUIELI (SECȚIUNEA FUNCȚIONARE + DEZVOLTARE)</b>	<b>309.244.458</b>	<b>3.391.614</b>	<b>312.636.072</b>
<b>CHELTUIELI CURENTE (SECȚIUNEA FUNCȚIONARE + DEZVOLTARE)</b>	<b>201.289.927</b>	<b>3.632.687</b>	<b>204.922.614</b>
<b>SECȚIUNEA DE FUNCȚIONARE</b>	<b>163.389.818</b>	<b>156.142</b>	<b>163.545.960</b>
<b>01.Cheletuieii curente</b>	<b>159.510.273</b>	<b>232.115</b>	<b>159.742.388</b>
<b>10. Cheltuieli de personal</b>	<b>53.307.367</b>	<b>13.058</b>	<b>53.320.425</b>
<b>20. Bunuri și servicii</b>	<b>34.495.560</b>	<b>1.240.483</b>	<b>35.736.043</b>
<b>30. Dobânzi</b>	<b>4.203.618</b>	<b>-1.500.000</b>	<b>2.703.618</b>
<b>51. Transferuri între unități ale administrației publice</b>	<b>9.268.714</b>	<b>0</b>	<b>9.268.714</b>
<b>55. Alte transferuri</b>	<b>1.036.769</b>	<b>0</b>	<b>1.036.769</b>
<b>57. Asistență socială</b>	<b>52.976.780</b>	<b>0</b>	<b>52.976.780</b>
<b>59. Alte cheltuieli</b>	<b>4.221.465</b>	<b>100.000</b>	<b>4.321.465</b>
<b>81. Rambursări de credite</b>	<b>4.118.476</b>	<b>0</b>	<b>4.118.476</b>
<b>84. Plăți efectuate în anii precedenți și recuperate în anul curent</b>	<b>-238.931</b>	<b>-75.973</b>	<b>-314.904</b>
<b>SECȚIUNEA DE DEZVOLTARE</b>	<b>145.854.640</b>	<b>3.235.472</b>	<b>149.090.112</b>
<b>01.Cheletuieii curente</b>	<b>41.779.654</b>	<b>3.400.572</b>	<b>45.180.226</b>
<b>51. Transferuri între unități ale administrației publice</b>	<b>1.200.259</b>	<b>36.000</b>	<b>1.236.259</b>
<b>55. Alte transferuri</b>	<b>187.559</b>	<b>0</b>	<b>187.559</b>
<b>56. Proiecte cu finanțare din Fonduri externe nerambursabile (FEN) postaderare</b>	<b>40.391.836</b>	<b>3.364.572</b>	<b>43.756.408</b>
<b>70. Cheltuieli de capital</b>	<b>15.064.532</b>	<b>-165.100</b>	<b>14.899.432</b>
<b>71. Active nefinanciare</b>	<b>14.866.532</b>	<b>-165.100</b>	<b>14.701.432</b>
<b>71.01 Active fixe</b>	<b>14.496.532</b>	<b>-165.100</b>	<b>14.331.432</b>
<b>71.03 Reparații capitale aferente activelor fixe</b>	<b>370.000</b>	<b>0</b>	<b>370.000</b>
<b>72. Active financiare</b>	<b>198.000</b>	<b>0</b>	<b>198.000</b>
<b>72.01 Active financiare</b>	<b>198.000</b>	<b>0</b>	<b>198.000</b>
<b>81. Rambursări de credite</b>	<b>92.508.754</b>	<b>0</b>	<b>92.508.754</b>
<b>84. Plăți efectuate în anii precedenți și recuperate în anul curent</b>	<b>-3.498.300</b>	<b>0</b>	<b>-3.498.300</b>
<b>90. DEFICITUL SECȚIUNII DE DEZVOLTARE</b>	<b>-15.121.763</b>	<b>0</b>	<b>-15.121.763</b>



la Hotărârea nr.1731/27 august 2013

**DETALIEREA**  
**veniturilor bugetului local al județului pe anul 2013**  
**rectificarea a VI - a**

*U.M.=lei*

SPECIFICAȚIE	Program aprobat	Influențe +, -	Program rectificat
<b>TOTAL VENITURI</b>	<b>294.122.695</b>	<b>3.391.614</b>	<b>297.514.309</b>
<b>I. 00.02 VENITURI CURENTE</b>	<b>127.198.117</b>	<b>33.022</b>	<b>127.231.139</b>
<b>A. 00.03 VENITURI FISCALE</b>	<b>125.427.010</b>	<b>0</b>	<b>125.427.010</b>
<b>A1. 00.04 IMPOZITUL PE VENIT, PROFIT ȘI CÂȘTIGURI DIN CAPITAL</b>	<b>27.221.351</b>	<b>0</b>	<b>27.221.351</b>
<b>A1.2. 00.06 IMPOZITUL PE VENIT, PROFIT ȘI CÂȘTIGURI DIN CAPITAL DE LA PERSOANE FIZICE</b>	<b>27.221.351</b>	<b>0</b>	<b>27.221.351</b>
04.02.01 Cote defalcate din impozitul pe venit (cota 11,25%)	18.851.351	0	18.851.351
04.02.04 Sume alocate din cote defalcate din impozitul pe venit pt echilibrarea bugetelor locale(cota 18,5%)	8.370.000	0	8.370.000
<b>A4. 00.10 IMPOZITE ȘI TAXE PE BUNURI ȘI SERVICII</b>	<b>98.205.659</b>	<b>0</b>	<b>98.205.659</b>
11.02.01 Sume defalcate din TVA pentru finanțarea cheltuielilor descentralizate la nivelul județului	72.087.000	0	72.087.000
11.02.05 Sume defalcate din TVA pentru drumuri	9.144.000	0	9.144.000
11.02.06 Sume defalcate din TVA pentru echilibrarea bugetelor locale	15.171.000	0	15.171.000
16.02.02 Impozit pe mijloacele de transport	649.870	0	649.870
16.02.03 Taxe și tarife pentru eliberarea de licențe și autorizații de funcționare	1.153.789	0	1.153.789
<b>C. 00.12 VENITURI NEFISCALE</b>	<b>1.771.107</b>	<b>33.022</b>	<b>1.804.129</b>
<b>C.1 00.13 VENITURI DIN PROPRIETATE</b>	<b>320.879</b>	<b>0</b>	<b>320.879</b>
<b>30.02 Venituri din proprietate</b>	<b>320.379</b>	<b>0</b>	<b>320.379</b>
30.02.05 Venituri din concesiuni și închirieri	157.357	0	157.357
30.02.08 Venituri din dividende	163.022	0	163.022
<b>31.02 Venituri din dobânzi</b>	<b>500</b>	<b>0</b>	<b>500</b>
31.02.03 Alte venituri din dobânzi	500	0	500
<b>C.2 00.14 VÂNZĂRI DE BUNURI ȘI SERVICII</b>	<b>1.450.228</b>	<b>33.022</b>	<b>1.483.250</b>
<b>34.02 Venituri din taxe administrative, eliberari permise</b>	<b>0</b>	<b>8.612</b>	<b>8.612</b>
34.02.50 Alte venituri din taxe administrative, eliberari permise	0	8.612	8.612
<b>35.02 Amenzi, penalități si confiscari</b>	<b>10.000</b>	<b>0</b>	<b>10.000</b>
35.02.50 Alte venituri din amenzi , penalități și confiscări	10.000	0	10.000
<b>37.02 Transferuri voluntare,altele decât subvențiile</b>	<b>1.440.228</b>	<b>24.410</b>	<b>1.464.638</b>
37.02.01 Donații și sponsorizări	29.875	24.410	54.285
37.02.03 Vărsăminte din secțiunea de funcționare pentru finanțarea secțiunii de dezvoltare a bugetului local (cu semnul minus)	-5.965.197	123.120	-5.842.077
37.02.04 Vărsăminte din secțiunea de funcționare	5.965.197	-123.120	5.842.077
37.02.50 Alte transferuri voluntare	1.410.353	0	1.410.353
<b>III. 00.16 OPERAȚIUNI FINANCIARE</b>	<b>7.243.710</b>	<b>2.534.572</b>	<b>9.778.282</b>
<b>40.02 ÎNCASĂRI DIN RAMBURSAREA ÎMPRUMUTURILOR ACORDATE</b>	<b>7.243.710</b>	<b>2.534.572</b>	<b>9.778.282</b>
40.02.16 Sume primite în cadrul mecanismului decontării cereilor de plată	7.243.710	2.534.572	9.778.282
<b>IV. 00.17 SUBVENȚII</b>	<b>83.359.985</b>	<b>43.814</b>	<b>83.403.799</b>

SPECIFICAȚIE	Program aprobat	Influențe +, -	Program rectificat
<b>42.02 Subvenții de la bugetul de stat</b>	<b>83.359.985</b>	<b>43.814</b>	<b>83.403.799</b>
<b>A. 00.19 De capital</b>	<b>40.303.087</b>	<b>43.814</b>	<b>40.346.901</b>
42.02.13 Subvenții pentru finanțarea programelor multianuale prioritare de mediu și gospodărire a apelor	755.429	0	755.429
42.02.20 Subvenții de la bugetul de stat către bugetele locale necesare susținerii derulării proiectelor finanțate din FEN postaderare	39.547.658	43.814	39.591.472
<b>B. 00.20 Curente</b>	<b>43.056.898</b>	<b>0</b>	<b>43.056.898</b>
42.02.21 Finanțarea drepturilor acordate persoanelor cu handicap	40.070.000	0	40.070.000
42.02.35 Subvenții din bugetul de stat pentru finanțarea unităților de asistență medico-socială	1.319.204	0	1.319.204
42.02.42 Sume primite de administrațiile locale în cadrul programelor FEGA implementate de APIA	338.694	0	338.694
42.02.44 Subvenții de la bugetul de stat pentru finanțarea camerelor agricole	429.000	0	429.000
42.02.59 Finanțarea subprogramului infrastructură la nivel județean	900.000	0	900.000
<b>45.02 SUME FEN POSTADERARE ÎN CONTUL PLĂȚILOR EFECTUATE SI PREFINANȚĂRI</b>	<b>76.320.883</b>	<b>780.206</b>	<b>77.101.089</b>
<b>45.02.01 Fondul European de Dezvoltare Regională</b>	<b>76.320.883</b>	<b>0</b>	<b>76.320.883</b>
45.02.01.01 Sume primite în contul plăților efectuate în anul curent	65.560.545	0	65.560.545
45.02.01.02 Sume primite în contul plăților efectuate în anii anteriori	4.432.284	0	4.432.284
45.02.01.03 Prefinanțare	6.328.054	0	6.328.054
<b>45.02.02 Fondul Social European</b>	<b>0</b>	<b>780.206</b>	<b>780.206</b>
45.02.02.01 Sume primite în contul plăților efectuate în anul curent	0	531.361	531.361
45.02.02.03 Prefinanțare	0	248.845	248.845
<b>VENITURILE SECȚIUNII DE FUNCȚIONARE</b>	<b>163.389.818</b>	<b>156.142</b>	<b>163.545.960</b>
<b>I. 00.02 VENITURI CURENTE</b>	<b>121.232.920</b>	<b>156.142</b>	<b>121.389.062</b>
<b>A. 00.03 VENITURI FISCALE</b>	<b>125.427.010</b>	<b>0</b>	<b>125.427.010</b>
<b>A1. 00.04 IMPOZITUL PE VENIT, PROFIT ȘI CÂȘTIGURI DIN CAPITAL</b>	<b>27.221.351</b>	<b>0</b>	<b>27.221.351</b>
<b>A1.2. 00.06 IMPOZITUL PE VENIT, PROFIT ȘI CÂȘTIGURI DIN CAPITAL DE LA PERSOANE FIZICE</b>	<b>27.221.351</b>	<b>0</b>	<b>27.221.351</b>
04.02.01 Cote defalcate din impozitul pe venit (cota 11,25%)	18.851.351		18.851.351
04.02.04 Sume alocate din cote defalcate din impozitul pe venit pt echilibrarea bugetelor locale(cota 21%)	8.370.000		8.370.000
<b>A4. 00.10 IMPOZITE ȘI TAXE PE BUNURI ȘI SERVICII</b>	<b>98.205.659</b>	<b>0</b>	<b>98.205.659</b>
11.02.01 Sume defalcate din TVA pentru finanțarea cheltuielilor descentralizate la nivelul județului	72.087.000		72.087.000
11.02.05 Sume defalcate din TVA pentru drumuri	9.144.000	0	9.144.000
11.02.06 Sume defalcate din TVA pentru echilibrarea bugetelor locale	15.171.000		15.171.000
16.02.02 Impozit pe mijloacele de transport	649.870		649.870
16.02.03 Taxe și tarife pentru eliberarea de licențe și autorizații de funcționare	1.153.789		1.153.789
<b>C. 00.12 VENITURI NEFISCALE</b>	<b>-4.194.090</b>	<b>156.142</b>	<b>-4.037.948</b>
<b>C.1 00.13 VENITURI DIN PROPRIETATE</b>	<b>320.879</b>	<b>0</b>	<b>320.879</b>
<b>30.02 Venituri din proprietate</b>	<b>320.379</b>	<b>0</b>	<b>320.379</b>
30.02.05 Venituri din concesiuni și închirieri	157.357		157.357
30.02.08 Venituri din dividende	163.022		163.022
<b>31.02 Venituri din dobânzi</b>	<b>500</b>	<b>0</b>	<b>500</b>
31.02.03 Alte venituri din dobânzi	500		500
<b>C.2 00.14 VÂNZĂRI DE BUNURI ȘI SERVICII</b>	<b>-4.514.969</b>	<b>156.142</b>	<b>-4.358.827</b>

SPECIFICAȚIE	Program aprobat	Influențe +, -	Program rectificat
<b>34.02 Venituri din taxe administrative, eliberari permise</b>	<b>0</b>	<b>8.612</b>	<b>8.612</b>
34.02.50 Alte venituri din taxe administrative, eliberari permise		8.612	8.612
<b>35.02 Amenzi, penalitati si confiscari</b>	<b>10.000</b>	<b>0</b>	<b>10.000</b>
35.02.50 Alte venituri din amenzi , penalități și confiscări	10.000	0	10.000
<b>37.02 Transferuri voluntare, altele decât subvențiile</b>	<b>-4.524.969</b>	<b>147.530</b>	<b>-4.377.439</b>
37.02.01 Donații și sponsorizări	29.875	24.410	54.285
37.02.03 Vărsăminte din secțiunea de funcționare pentru finanțarea secțiunii de dezvoltare a bugetului local (cu semnul minus)	-5.965.197	123.120	-5.842.077
37.02.50 Alte transferuri voluntare	1.410.353		1.410.353
<b>IV. 00.17 SUBVENȚII</b>	<b>42.156.898</b>	<b>0</b>	<b>42.156.898</b>
<b>42.02 Subvenții de la bugetul de stat</b>	<b>42.156.898</b>	<b>0</b>	<b>42.156.898</b>
<b>B. 00.20 Curente</b>	<b>42.156.898</b>	<b>0</b>	<b>42.156.898</b>
42.02.21 Finanțarea drepturilor acordate persoanelor cu handicap	40.070.000		40.070.000
42.02.35 Subvenții din bugetul de stat pentru finanțarea unităților de asistență medico-sociale	1.319.204		1.319.204
42.02.42 Sume primite de adiministrațiile locale în cadrul programelor FEAGA implementate de APIA	338.694		338.694
42.02.44 Subvenții de la bugetul de stat pentru finanțarea camerelor agricole	429.000		429.000
<b>VENITURILE SECȚIUNII DE DEZVOLTARE</b>	<b>130.732.877</b>	<b>3.235.472</b>	<b>133.968.349</b>
<b>I. 00.02 VENITURI CURENTE</b>	<b>5.965.197</b>	<b>-123.120</b>	<b>5.842.077</b>
<b>C. 00.12 VENITURI NEFISCALE</b>	<b>5.965.197</b>	<b>-123.120</b>	<b>5.842.077</b>
<b>C.2 00.14 VÂNZĂRI DE BUNURI SI SERVICII</b>	<b>5.965.197</b>	<b>-123.120</b>	<b>5.842.077</b>
<b>37.02 Transferuri voluntare, altele decât subvențiile</b>	<b>5.965.197</b>	<b>-123.120</b>	<b>5.842.077</b>
37.02.04 Vărsăminte din secțiunea de funcționare	5.965.197	-123.120	5.842.077
<b>III. 00.16 OPERAȚIUNI FINANCIARE</b>	<b>7.243.710</b>	<b>2.534.572</b>	<b>9.778.282</b>
<b>40.02 ÎNCASĂRI DIN RAMBURSAREA ÎMPRUMUTURILOR ACORDATE</b>	<b>7.243.710</b>	<b>2.534.572</b>	<b>9.778.282</b>
40.02.16 Sume primite în cadrul mecanismului decontării cereilor de plată	7.243.710	2.534.572	9.778.282
<b>IV. 00.17 SUBVENȚII</b>	<b>41.203.087</b>	<b>43.814</b>	<b>41.246.901</b>
<b>42.02. Subvenții de la bugetul de stat</b>	<b>41.203.087</b>	<b>43.814</b>	<b>41.246.901</b>
<b>00.19 De capital</b>	<b>40.303.087</b>	<b>43.814</b>	<b>40.346.901</b>
42.02.13 Subvenții pentru finanțarea programelor multianuale prioritare de mediu și gospodărire a apelor	755.429		755.429
42.02.20 Subvenții de la bugetul de stat către bugetele locale necesare susținerii derulării proiectelor finanțate din FEN postaderare	39.547.658	43.814	39.591.472
<b>00.20 Curente</b>	<b>900.000</b>	<b>0</b>	<b>900.000</b>
42.02.59 Finanțarea subprogramului infrastructură la nivel județean	900.000		900.000
<b>45.02 SUME FEN POSTADERARE ÎN CONTUL PLĂȚILOR EFECTUATE ȘI PREFINANȚĂRI</b>	<b>76.320.883</b>	<b>780.206</b>	<b>77.101.089</b>
<b>45.02.01 Fondul European de Dezvoltare Regională</b>	<b>76.320.883</b>	<b>0</b>	<b>76.320.883</b>
45.02.01.01 Sume primite în contul plăților efectuate în anul curent	65.560.545		65.560.545
45.02.01.02 Sume primite în contul plăților efectuate în anii anteriori	4.432.284		4.432.284
45.02.01.03 Prefinanțare	6.328.054		6.328.054
<b>45.02.02 Fondul Social European</b>	<b>0</b>	<b>780.206</b>	<b>780.206</b>
45.02.02.01 Sume primite în contul plăților efectuate în anul curent		531.361	531.361
45.02.02.03 Prefinanțare		248.845	248.845



la Hotărârea nr. 173/ 27 august 2013

## DETALIEREA

pe capitole și articole a cheltuielilor bugetului local al județului pe anul 2013  
rectificarea a VI - a

SPECIFICAȚIE	Program aprobat	Influențe +, -	U.M.=lei Program rectificat
<b>TOTAL CHELTUIELI (SECȚIUNEA FUNCȚIONARE + DEZVOLTARE)</b>	<b>309.244.458</b>	<b>3.391.614</b>	<b>312.636.072</b>
<b>CHELTUIELI CURENTE (SECȚIUNEA FUNCȚIONARE + DEZVOLTARE)</b>	<b>201.289.927</b>	<b>3.632.687</b>	<b>204.922.614</b>
<b>SECȚIUNEA DE FUNCȚIONARE</b>	<b>163.389.818</b>	<b>156.142</b>	<b>163.545.960</b>
<b>01.Cheltuieli curente</b>	<b>159.510.273</b>	<b>232.115</b>	<b>159.742.388</b>
10. Cheltuieli de personal	53.307.367	13.058	53.320.425
20. Bunuri și servicii	34.495.560	1.240.483	35.736.043
30. Dobânzi	4.203.618	-1.500.000	2.703.618
50.04 Fond de rezervă bugetară la dispoziția autorităților locale	0	378.574	378.574
51. Transferuri între unități ale administrației publice	9.268.714	0	9.268.714
55. Alte transferuri	1.036.769	0	1.036.769
57. Asistență socială	52.976.780	0	52.976.780
59. Alte cheltuieli	4.221.465	100.000	4.321.465
81 . Rambursări de credite	4.118.476	0	4.118.476
<b>84. Plăți efectuate în anii precedenți și recuperate în anul curent</b>	<b>-238.931</b>	<b>-75.973</b>	<b>-314.904</b>
<b>SECȚIUNEA DE DEZVOLTARE</b>	<b>145.854.640</b>	<b>3.235.472</b>	<b>149.090.112</b>
<b>01.Cheltuieli curente</b>	<b>41.779.654</b>	<b>3.400.572</b>	<b>45.180.226</b>
51. Transferuri între unități ale administrației publice	1.200.259	36.000	1.236.259
55. Alte transferuri	187.559	0	187.559
56. Proiecte cu finanțare din Fonduri externe nerambursabile (FEN)	40.391.836	3.364.572	43.756.408
<b>postaderare</b>			
<b>70. Cheltuieli de capital</b>	<b>15.064.532</b>	<b>-165.100</b>	<b>14.899.432</b>
71. Active nefinanciare	14.866.532	-165.100	14.701.432
71.01 Active fixe	14.496.532	-165.100	14.331.432
71.03 Reparații capitale aferente activelor fixe	370.000	0	370.000
72. Active financiare	198.000	0	198.000
72.01 Active financiare	198.000	0	198.000
81. Rambursări de credite	92.508.754	0	92.508.754
<b>84. Plăți efectuate în anii precedenți și recuperate în anul curent</b>	<b>-3.498.300</b>	<b>0</b>	<b>-3.498.300</b>
<b>51.02. AUTORITĂȚI PUBLICE ȘI ACȚIUNI EXTERNE</b>			
<b>TOTAL CHELTUIELI :</b>	<b>6.922.387</b>	<b>40.100</b>	<b>6.962.487</b>
<b>CHELTUIELI CURENTE (SECȚIUNEA FUNCȚIONARE + DEZVOLTARE)</b>	<b>7.061.730</b>	<b>40.100</b>	<b>7.101.830</b>
<b>SECȚIUNEA DE FUNCȚIONARE</b>	<b>7.020.150</b>	<b>40.100</b>	<b>7.060.250</b>
<b>01. Cheltuieli curente</b>	<b>7.020.150</b>	<b>40.100</b>	<b>7.060.250</b>
10. Cheltuieli de personal	4.728.703	0	4.728.703
10.01 Cheltuieli salariale în bani	3.771.415	0	3.771.415
10.03 Contribuții	957.288	0	957.288
10.03.01 Contribuții de asigurări sociale de stat	708.861	0	708.861
10.03.02 Contribuții de asigurări șomaj	16.628	0	16.628
10.03.03 Contribuții de asigurări sociale de sănătate	195.537	0	195.537
10.03.04 Contribuții de asigurări pentru accidente de muncă și boli profesionale	5.114	0	5.114
10.03.06 Contribuții pt.Fondul national unic de asig.sociale de sănătate 0,85%	31.148	0	31.148

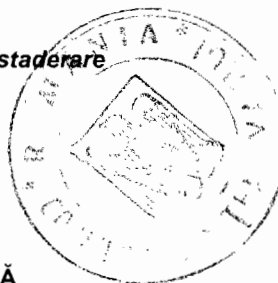
SPECIFICAȚIE	Program aprobat	Influențe +, -	Program rectificat
<b>20. Bunuri și servicii</b>	<b>1.454.678</b>	<b>40.100</b>	<b>1.494.778</b>
20.01 Bunuri și servicii	656.500	0	656.500
20.02 Reparații curente	44.000	24.000	68.000
20.05 Bunuri de natura obiectelor de inventar	15.000	0	15.000
20.06 Deplasări, detașări, transferări	90.000	0	90.000
20.11 Cărți, publicații și materiale documentare	60.000	0	60.000
20.12 Consultanța și expertiza	5.000	0	5.000
20.13 Pregătire profesională	10.000	0	10.000
20.14 Protecția muncii	30.000	0	30.000
20.25 Cheltuieli judiciare și extrajudiciare derivate din acțiuni în reprezentarea intereselor statului, potrivit dispozițiilor legale	12.600	7.600	20.200
20.30 Alte cheltuieli	531.578	8.500	540.078
<b>55. Alte transferuri</b>	<b>836.769</b>	<b>0</b>	<b>836.769</b>
55.01 Transferuri interne	820.709	0	820.709
55.01.18 Alte transferuri curente interne(cotizatii)	820.709	0	820.709
55.02 Transferuri curente în străinătate	16.060	0	16.060
55.02.01 Contribuții și cotizații la organisme internaționale	16.060	0	16.060
<b>SECȚIUNEA DE DEZVOLTARE</b>	<b>-97.763</b>	<b>0</b>	<b>-97.763</b>
1.Cheltuieli curente	41.580	0	41.580
55. Alte transferuri	41.580	0	41.580
55.01 Transferuri interne	41.580	0	41.580
55.01.08 Programe PHARE și alte programe cu finanțare nerambursabilă	41.580	0	41.580
<b>70. Cheltuieli de capital</b>	<b>97.612</b>	<b>0</b>	<b>97.612</b>
71. Active nefinanciare	97.612	0	97.612
71.01 Active fixe	97.612	0	97.612
71.01.03 Mobilier,aparatură birotică și alte active corporale	15.000	0	15.000
71.01.30 Alte active fixe	82.612	0	82.612
<b>84. Plăți efectuate în anii precedenți și recuperate în anul curent</b>	<b>-236.955</b>	<b>0</b>	<b>-236.955</b>
85.01 Plăți efectuate în anii precedenți și recuperate în anul curent	-236.955	0	-236.955
<b>54.02 ALTE SERVICII PUBLICE GENERALE</b>			
<b>TOTAL CHELTUIELI :</b>	<b>814.200</b>	<b>378.574</b>	<b>1.192.774</b>
<b>CHELTUIELI CURENTE (SECȚIUNEA FUNCȚIONARE + DEZVOLTARE)</b>	<b>814.200</b>	<b>378.574</b>	<b>1.192.774</b>
<b>SECȚIUNEA DE FUNCȚIONARE</b>	<b>799.600</b>	<b>378.574</b>	<b>1.178.174</b>
01.Cheltuieli curente	799.600	378.574	1.178.174
50.04 Fond de rezervă bugetară la dispoziția autorităților locale	0	378.574	378.574
51. Transferuri între unități ale administrației publice	799.600	0	799.600
51.01 Transferuri curente	799.600	0	799.600
51.01.01 Transferuri către instituții publice	599.600	0	599.600
51.01.24 Transferuri din bugetele consiliilor locale și județene pt-acordarea unor ajutoare către unitățile administrativ-teritoriale în situații de extremă dificultate	200.000	0	200.000
<b>SECȚIUNEA DEZVOLTARE</b>	<b>14.600</b>	<b>0</b>	<b>14.600</b>
01.Cheltuieli curente	14.600	0	14.600
51. Transferuri între unități ale administrației publice	14.600	0	14.600
51.02 Transferuri de capital	14.600	0	14.600
51.02.29 Alte transferuri de capital catre institutii publice	14.600	0	14.600
<b>55.02 TRANZACȚII PRIVIND DATORIA PUBLICĂ ȘI ÎMPRUMUTURI</b>			
<b>TOTAL CHELTUIELI</b>	<b>5.565.998</b>	<b>-1.500.000</b>	<b>4.065.998</b>
<b>SECȚIUNEA DE FUNCȚIONARE</b>	<b>5.565.998</b>	<b>-1.500.000</b>	<b>4.065.998</b>
01.Cheltuieli curente	5.565.998	-1.500.000	4.065.998
20. Bunuri și servicii	1.362.380	0	1.362.380
20.24 Comisioane și alte costuri aferente împrumuturilor	1.362.380	0	1.362.380
20.24.01 Comisioane și alte costuri aferente împrumuturilor externe	121.016	0	121.016
20.24.02 Comisioane și alte costuri aferente împrumuturilor interne	1.241.364	0	1.241.364
<b>30. Dobânzi</b>	<b>4.203.618</b>	<b>-1.500.000</b>	<b>2.703.618</b>
30.01 Dobanzi aferente datoriei publice interne	1.808.442	-500.000	1.308.442
30.01.01 Dobânzi aferente datoriei publice interne directe	1.808.442	-500.000	1.308.442

SPECIFICAȚIE	Program aprobat	Influențe +, -	Program rectificat
<b>30.02 Dobânzi aferente datoriei publice externe</b>	2.395.176	-1.000.000	1.395.176
30.02.05 Dobânzi aferente datoriei publice externe locale	2.395.176	-1.000.000	1.395.176
<b>60.02 APĂRARE</b>			
<b>TOTAL CHELTUIELI :</b>	<b>290.477</b>	<b>0</b>	<b>290.477</b>
<b>CHELTUIELI CURENTE (SECȚIUNEA FUNCȚIONARE + DEZVOLTARE)</b>	<b>250.653</b>	<b>0</b>	<b>250.653</b>
<b>SECȚIUNEA DE FUNCȚIONARE</b>	<b>250.653</b>	<b>0</b>	<b>250.653</b>
<b>01.CheLtuIeli curente</b>	<b>250.653</b>	<b>0</b>	<b>250.653</b>
<b>20. Bunuri și servicii</b>	<b>250.653</b>	<b>0</b>	<b>250.653</b>
<b>20.01 Bunuri și servicii</b>	<b>135.100</b>	<b>0</b>	<b>135.100</b>
<b>20.02 Reparații curente</b>	<b>14.000</b>	<b>0</b>	<b>14.000</b>
<b>20.05 Bunuri de natura obiectelor de inventar</b>	<b>6.700</b>	<b>0</b>	<b>6.700</b>
<b>20.11 Cărți, publicații și materiale documentare</b>	<b>1.000</b>	<b>0</b>	<b>1.000</b>
<b>20.30 Alte cheltuieli</b>	<b>93.853</b>	<b>0</b>	<b>93.853</b>
<b>SECȚIUNEA DEZVOLTARE</b>	<b>39.824</b>	<b>0</b>	<b>39.824</b>
<b>70. Cheltuieli de capital</b>	<b>39.824</b>	<b>0</b>	<b>39.824</b>
<b>71. Active nefinanciare</b>	<b>39.824</b>	<b>0</b>	<b>39.824</b>
<b>71.01 Active fixe</b>	<b>39.824</b>	<b>0</b>	<b>39.824</b>
71.01.03 Mobilier, aparatură birotică și alte active corporale	39.824	0	39.824
<b>61.02 ORDINE PUBLICĂ ȘI SIGURANȚĂ NAȚIONALĂ</b>			
<b>TOTAL CHELTUIELI :</b>	<b>-2.537.069</b>	<b>0</b>	<b>-2.537.069</b>
<b>CHELTUIELI CURENTE (SECȚIUNEA FUNCȚIONARE + DEZVOLTARE)</b>	<b>345.079</b>	<b>0</b>	<b>345.079</b>
<b>SECȚIUNEA DE FUNCȚIONARE</b>	<b>199.100</b>	<b>0</b>	<b>199.100</b>
<b>01.CheLtuIeli curente</b>	<b>199.100</b>	<b>0</b>	<b>199.100</b>
<b>20. Bunuri și servicii</b>	<b>193.100</b>	<b>0</b>	<b>193.100</b>
<b>20.01 Bunuri și servicii</b>	<b>130.900</b>	<b>0</b>	<b>130.900</b>
<b>20.02 Reparații curente</b>	<b>29.500</b>	<b>0</b>	<b>29.500</b>
<b>20.05 Bunuri de natura obiectelor de inventar</b>	<b>15.000</b>	<b>0</b>	<b>15.000</b>
<b>20.11 Cărți, publicații și materiale documentare</b>	<b>3.500</b>	<b>0</b>	<b>3.500</b>
<b>20.30 Alte cheltuieli</b>	<b>14.200</b>	<b>0</b>	<b>14.200</b>
<b>57. Asistență socială</b>	<b>6.000</b>	<b>0</b>	<b>6.000</b>
<b>57.02 Ajutoare sociale</b>	<b>6.000</b>	<b>0</b>	<b>6.000</b>
57.02.02 Ajutoare sociale în natură	6.000	0	6.000
<b>SECȚIUNEA DEZVOLTARE</b>	<b>-2.736.169</b>	<b>0</b>	<b>-2.736.169</b>
<b>1.CheLtuIeli curente</b>	<b>145.979</b>	<b>0</b>	<b>145.979</b>
<b>55. Alte transferuri</b>	<b>145.979</b>	<b>0</b>	<b>145.979</b>
<b>55.01 Transferuri interne</b>	<b>145.979</b>	<b>0</b>	<b>145.979</b>
55.01.42 Transferuri din bugetul local către asociațiile de dezvoltare intercomunitară	145.979	0	145.979
<b>70. Cheltuieli de capital</b>	<b>32.000</b>	<b>0</b>	<b>32.000</b>
<b>71. Active nefinanciare</b>	<b>32.000</b>	<b>0</b>	<b>32.000</b>
<b>71.01 Active fixe</b>	<b>32.000</b>	<b>0</b>	<b>32.000</b>
71.01.03 Mobilier,aparatură birotică și alte active corporale	32.000	0	32.000
<b>84. Plati efectuate in anii precedenti si recuperate in anul curent</b>	<b>-2.914.148</b>	<b>0</b>	<b>-2.914.148</b>
85.01 Plati efectuate in anii precedenti si recuperate in anul curent	-2.914.148	0	-2.914.148
<b>65.02. ÎNVĂȚĂMÂNT</b>			
<b>TOTAL CHELTUIELI :</b>	<b>27.139.074</b>	<b>0</b>	<b>27.139.074</b>
<b>CHELTUIELI CURENTE (SECȚIUNEA FUNCȚIONARE + DEZVOLTARE)</b>	<b>26.760.074</b>	<b>0</b>	<b>26.760.074</b>
<b>SECȚIUNEA DE FUNCȚIONARE</b>	<b>26.760.074</b>	<b>0</b>	<b>26.760.074</b>
<b>01.CheLtuIeli curente</b>	<b>26.760.074</b>	<b>0</b>	<b>26.760.074</b>
<b>10. Cheltuieli de personal</b>	<b>11.331.222</b>	<b>0</b>	<b>11.331.222</b>
<b>10.01 Cheltuieli salariale în bani</b>	<b>8.900.910</b>	<b>0</b>	<b>8.900.910</b>
<b>10.03 Contribuții</b>	<b>2.430.312</b>	<b>0</b>	<b>2.430.312</b>
10.03.01 Contribuții de asigurări sociale de stat	1.834.314	0	1.834.314
10.03.02 Contribuții de asigurări șomaj	177.169	0	177.169
10.03.03 Contribuții de asigurări sociale de sănătate	330.460	0	330.460
10.03.04 Contribuții de asigurări pentru accidente de muncă și boli profesionale	20.619	0	20.619
10.03.06 Contribuții pt.Fondul național unic de asig.sociale de sănătate 0,85%	67.750	0	67.750



SPECIFICAȚIE	Program aprobat	Influențe +, -	Program rectificat
<b>20. Bunuri și servicii</b>	<b>2.086.872</b>	<b>0</b>	<b>2.086.872</b>
20.01 Bunuri și servicii	1.044.264	0	1.044.264
20.02 Reparații curente	198.849	21.500	220.349
20.03 Hrană	546.391	-14.000	532.391
20.04 Medicamente și materiale sanitare	28.360	500	28.860
20.05 Bunuri de natura obiectelor de inventar	55.800	-8.000	47.800
20.06 Deplasări, detașări, transferări	19.410	0	19.410
20.11 Cărți, publicații și materiale documentare	9.280	0	9.280
20.13 Pregătire profesională	9.630	0	9.630
20.14 Protecția muncii	6.100	0	6.100
20.30 Alte cheltuieli	168.788	0	168.788
<b>51. Transferuri între unități ale administrației publice</b>	<b>121.200</b>	<b>0</b>	<b>121.200</b>
51.01 Transferuri curente	121.200	0	121.200
51.01.01 Transferuri către instituții publice	121.200	0	121.200
<b>57. Asistență socială</b>	<b>13.220.780</b>	<b>0</b>	<b>13.220.780</b>
57.02 Ajutoare sociale	13.220.780	0	13.220.780
57.02.01 Ajutoare sociale în numerar	101.762	0	101.762
57.02.02 Ajutoare sociale în natură	13.119.018	0	13.119.018
<b>SECȚIUNEA DEZVOLTARE</b>	<b>379.000</b>	<b>0</b>	<b>379.000</b>
<b>70. Cheltuieli de capital</b>	<b>379.000</b>	<b>0</b>	<b>379.000</b>
71. Active nefinanciare	379.000	0	379.000
71.01 Active fixe	9.000	0	9.000
71.01.30 Alte active fixe	9.000	0	9.000
71.03 Reparații capitale aferente activelor fixe	370.000	0	370.000
<b>66.02 SĂNĂTATE</b>			
<b>TOTAL CHELTUIELI :</b>	<b>39.540.396</b>	<b>2.570.572</b>	<b>42.110.968</b>
<b>CHELTUIELI CURENTE (SECȚIUNEA FUNCȚIONARE + DEZVOLTARE)</b>	<b>11.823.160</b>	<b>2.570.572</b>	<b>14.393.732</b>
<b>SECȚIUNEA DE FUNCȚIONARE</b>	<b>1.380.504</b>	<b>0</b>	<b>1.380.504</b>
<b>01. Cheltuieli curente</b>	<b>1.380.504</b>	<b>0</b>	<b>1.380.504</b>
20. Bunuri și servicii	61.300	0	61.300
20.02 Reparații curente	50.000	0	50.000
20.30 Alte cheltuieli	11.300	0	11.300
51. Transferuri între unități ale administrației publice	1.319.204	0	1.319.204
51.01 Transferuri curente	1.319.204	0	1.319.204
51.01.39 Transferuri din bugetele locale pentru finanțarea unităților de asistență socială și medico -sociale	1.319.204	0	1.319.204
<b>SECȚIUNEA DEZVOLTARE</b>	<b>38.159.892</b>	<b>2.570.572</b>	<b>40.730.464</b>
<b>1. Cheltuieli curente</b>	<b>10.442.656</b>	<b>2.570.572</b>	<b>13.013.228</b>
51. Transferuri între unități ale administrației publice	812.840	36.000	848.840
51.02 Transferuri de capital	812.840	36.000	848.840
51.02.12 Transferuri pentru finanțarea investițiilor la spitale	812.840	36.000	848.840
<b>56. Proiecte cu finanțare din Fonduri externe nerambursabile (FEN) postaderare</b>	<b>9.629.816</b>	<b>2.534.572</b>	<b>12.164.388</b>
56.01 Programe din Fondul European de Dezvoltare Regională	2.386.106	0	2.386.106
56.01.01 Finanțarea națională	749.211	0	749.211
56.01.02 Finanțarea externă nerambursabilă	1.632.895	0	1.632.895
56.01.03 Cheltuieli neeligibile	4.000	0	4.000
56.32 Transferuri din bugetul de stat către bugetele locale în cadrul mecanismului decontării cererilor de plată	7.243.710	2.534.572	9.778.282
<b>70. Cheltuieli de capital</b>	<b>20.000</b>	<b>0</b>	<b>20.000</b>
71. Active nefinanciare	20.000	0	20.000
71.01 Active fixe	20.000	0	20.000
71.01.30 Alte active fixe	20.000	0	20.000
<b>81. Rambursări de credite</b>	<b>27.697.236</b>	<b>0</b>	<b>27.697.236</b>
81.04 Rambursarea împrumuturilor contractate pentru finanțarea proiectelor cu finanțare UE	27.697.236	0	27.697.236

SPECIFICAȚIE	Program aprobat	Influențe +, -	Program rectificat
<b>67.02 CULTURĂ, RECREERE ȘI RELIGIE</b>			
<b>TOTAL CHELTUIELI :</b>	<b>9.630.368</b>	<b>113.058</b>	<b>9.743.426</b>
<b>CHELTUIELI CURENTE (SECȚIUNEA FUNCȚIONARE + DEZVOLTARE)</b>	<b>9.315.490</b>	<b>113.058</b>	<b>9.428.548</b>
<b>SECȚIUNEA DE FUNCȚIONARE</b>	<b>9.262.806</b>	<b>113.058</b>	<b>9.375.864</b>
<b>01. Cheltuieli curente</b>	<b>9.262.806</b>	<b>113.058</b>	<b>9.375.864</b>
<b>10. Cheltuieli de personal</b>	<b>1.347.442</b>	<b>13.058</b>	<b>1.360.500</b>
<b>10.01 Cheltuieli salariale în bani</b>	<b>1.055.616</b>	<b>10.232</b>	<b>1.065.848</b>
<b>10.03 Contribuții</b>	<b>291.826</b>	<b>2.826</b>	<b>294.652</b>
10.03.01 Contribuții de asigurări sociale de stat	217.664	2.128	219.792
10.03.02 Contribuții de asigurări șomaj	5.216	52	5.268
10.03.03 Contribuții de asigurări sociale de sănătate	54.416	534	54.950
10.03.04 Contribuții de asigurări pentru accidente de muncă și boli profesionale	3.148	24	3.172
10.03.06 Contribuții pt.Fondul național unic de asig.sociale de sănătate 0,85%	11.382	88	11.470
<b>20. Bunuri și servicii</b>	<b>288.600</b>	<b>0</b>	<b>288.600</b>
<b>20.01 Bunuri și servicii</b>	<b>187.300</b>	<b>0</b>	<b>187.300</b>
<b>20.02 Reparații curente</b>	<b>5.000</b>	<b>0</b>	<b>5.000</b>
<b>20.04 Medicamente și materiale sanitare</b>	<b>500</b>	<b>0</b>	<b>500</b>
<b>20.05 Bunuri de natura obiectelor de inventar</b>	<b>7.000</b>	<b>0</b>	<b>7.000</b>
<b>20.06 Deplasări, detașări, transferări</b>	<b>5.300</b>	<b>0</b>	<b>5.300</b>
<b>20.11 Cărți, publicații și materiale documentare</b>	<b>72.000</b>	<b>0</b>	<b>72.000</b>
<b>20.13 Pregătire profesională</b>	<b>5.000</b>	<b>0</b>	<b>5.000</b>
<b>20.30 Alte cheltuieli</b>	<b>6.500</b>	<b>0</b>	<b>6.500</b>
<b>51. Transferuri între unități ale administrației publice</b>	<b>3.505.299</b>	<b>0</b>	<b>3.505.299</b>
<b>51.01 Transferuri curente</b>	<b>3.505.299</b>	<b>0</b>	<b>3.505.299</b>
51.01.01 Transferuri către instituții publice	3.505.299	0	3.505.299
<b>59. Alte cheltuieli</b>	<b>4.121.465</b>	<b>100.000</b>	<b>4.221.465</b>
<b>59.11 Asociații și fundații</b>	<b>200.000</b>	<b>0</b>	<b>200.000</b>
<b>59.12 Sustinerea cultelor</b>	<b>100.000</b>	<b>0</b>	<b>100.000</b>
<b>59.15 Contribuții la salarizarea personalului neclerical</b>	<b>3.711.465</b>	<b>0</b>	<b>3.711.465</b>
<b>59.22 Acțiuni cu caracter științific și social cultural</b>	<b>110.000</b>	<b>100.000</b>	<b>210.000</b>
<b>SECȚIUNEA DEZVOLTARE</b>	<b>367.562</b>	<b>0</b>	<b>367.562</b>
<b>CHELTUIELI CURENTE</b>	<b>52.684</b>	<b>0</b>	<b>52.684</b>
<b>51. Transferuri între unități ale administrației publice</b>	<b>47.684</b>	<b>0</b>	<b>47.684</b>
<b>51.02 Transferuri de capital</b>	<b>47.684</b>	<b>0</b>	<b>47.684</b>
51.02.29 Alte transferuri de capital catre institutii publice	47.684	0	47.684
<b>56. Proiecte cu finanțare din Fonduri externe nerambursabile (FEN) postaderare</b>	<b>5.000</b>	<b>0</b>	<b>5.000</b>
<b>56.08 Programe Instrumentul European de Vecinătate si Parteneriat (ENP)</b>	<b>3.000</b>	<b>0</b>	<b>3.000</b>
56.08.01 Finanțarea națională	3.000	0	3.000
<b>56.16 Alte facilități și instrumente postaderare</b>	<b>2.000</b>	<b>0</b>	<b>2.000</b>
56.16.01 Finanțarea națională	2.000	0	2.000
<b>70. Cheltuieli de capital</b>	<b>314.878</b>	<b>0</b>	<b>314.878</b>
<b>71. Active nefinanciare</b>	<b>314.878</b>	<b>0</b>	<b>314.878</b>
<b>71.01 Active fixe</b>	<b>314.878</b>	<b>0</b>	<b>314.878</b>
71.01.30 Alte active fixe	314.878	0	314.878
<b>68.02 ASIGURĂRI ȘI ASISTENȚĂ SOCIALĂ</b>			
<b>TOTAL CHELTUIELI :</b>	<b>102.504.643</b>	<b>1.854.410</b>	<b>104.359.053</b>
<b>CHELTUIELI CURENTE (SECȚIUNEA FUNCȚIONARE + DEZVOLTARE)</b>	<b>101.568.174</b>	<b>1.930.383</b>	<b>103.498.557</b>
<b>SECȚIUNEA DE FUNCȚIONARE</b>	<b>100.043.261</b>	<b>1.024.410</b>	<b>101.067.671</b>
<b>01. Cheltuieli curente</b>	<b>100.282.192</b>	<b>1.100.383</b>	<b>101.382.575</b>
<b>10. Cheltuieli de personal</b>	<b>35.900.000</b>	<b>0</b>	<b>35.900.000</b>
<b>10.01 Cheltuieli salariale în bani</b>	<b>28.190.816</b>	<b>-22.950</b>	<b>28.167.866</b>

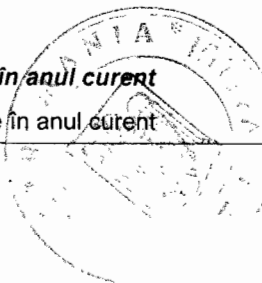


SPECIFICAȚIE	Program aprobat	Influențe +, -	Program rectificat
<b>10.03 Contribuții</b>	<b>7.709.184</b>	<b>22.950</b>	<b>7.732.134</b>
10.03.01 Contribuții de asigurări sociale de stat	5.814.020	10.600	5.824.620
10.03.02 Contribuții de asigurări șomaj	136.292	450	136.742
10.03.03 Contribuții de asigurări sociale de sănătate	1.455.008	5.500	1.460.508
10.03.04 Contribuții de asigurări pentru accidente de muncă și boli profesionale	65.372	400	65.772
10.03.06 Contribuții pt.Fondul național unic de asig.sociale de sănătate 0,85%	238.492	6.000	244.492
<b>20. Bunuri și servicii</b>	<b>21.437.781</b>	<b>1.100.383</b>	<b>22.538.164</b>
20.01 Bunuri și servicii	6.363.000	241.053	6.604.053
20.02 Reparații curente	1.000.000	112.250	1.112.250
20.03 Hrană	8.606.031	1.004.750	9.610.781
20.04 Medicamente și materiale sanitare	563.000	-115.650	447.350
20.05 Bunuri de natura obiectelor de inventar	1.184.500	-201.875	982.625
20.06 Deplasări, detașări, transferări	600.000	155.800	755.800
20.11 Cărți, publicații și materiale documentare	22.750	6.290	29.040
20.13 Pregătire profesională	100.000	32.060	132.060
20.14 Protecția muncii	100.000	-33.000	67.000
20.30 Alte cheltuieli	2.898.500	-101.295	2.797.205
<b>51. Transferuri între unități ale administrației publice</b>	<b>3.094.411</b>	<b>0</b>	<b>3.094.411</b>
51.01 Transferuri curente	3.094.411	0	3.094.411
51.01.14 Transferuri din bugetele consiliilor județene pentru finanțarea centrelor de zi pentru protecția copilului	50.000	0	50.000
51.01.39 Transferuri din bugetele locale pentru finanțarea unităților de asistență socială și medico -sociale	3.044.411	0	3.044.411
<b>57. Asistență socială</b>	<b>39.750.000</b>	<b>0</b>	<b>39.750.000</b>
57.02 Ajutoare sociale	39.750.000	0	39.750.000
57.02.01 Ajutoare sociale în numerar	39.750.000	0	39.750.000
<b>59. Alte cheltuieli</b>	<b>100.000</b>	<b>0</b>	<b>100.000</b>
59.11 Asociații și fundații	100.000	0	100.000
<b>84.. Plați efectuate în anii precedenți și recuperate în anul curent</b>	<b>-238.931</b>	<b>-75.973</b>	<b>-314.904</b>
85.01 Plati efectuate în anii precedenți și recuperate în anul curent	-238.931	-75.973	-314.904
<b>SECȚIUNEA DEZVOLTARE</b>	<b>2.461.382</b>	<b>830.000</b>	<b>3.291.382</b>
<b>1.Cheltuieli curente</b>	<b>1.285.982</b>	<b>830.000</b>	<b>2.115.982</b>
51. Transferuri între unități ale administrației publice	325.135	0	325.135
51.02 Transferuri de capital	325.135	0	325.135
51.02.29 Alte transferuri de capital catre instituti publice	325.135	0	325.135
56.02 Programe din Fondul Social European (FSE)	960.847	830.000	1.790.847
56.02.01 Finanțarea naționala	339.107	49.794	388.901
56.02.02 Finanțarea externă nerambursabilă	621.740	780.206	1.401.946
<b>70. Cheltuieli de capital</b>	<b>1.175.400</b>	<b>0</b>	<b>1.175.400</b>
71. Active nefinanciare	1.175.400	0	1.175.400
71.01 Active fixe	1.175.400	0	1.175.400
71.01.01 Constructii	1.001.100	0	1.001.100
71.01.02 Mașini,echipamente și mijloace de transport	110.550	0	110.550
71.01.03 Mobilier, aparatură birotică și alte active corporale	21.000	0	21.000
71.01.30 Alte active fixe	42.750	0	42.750
<b>70.02 LOCUINȚE, SERVICII SI DEZVOLTARE PUBLICĂ</b>	<b>171.657</b>	<b>0</b>	<b>171.657</b>
<b>TOTAL CHELTUIELI :</b>	<b>171.657</b>	<b>0</b>	<b>171.657</b>
<b>CHELTUIELI CURENTE (SECȚIUNEA FUNCȚIONARE + DEZVOLTARE)</b>	<b>112.000</b>	<b>0</b>	<b>112.000</b>
<b>SECȚIUNEA DE FUNCȚIONARE</b>	<b>171.657</b>	<b>0</b>	<b>171.657</b>
<b>01. Cheltuieli curente</b>	<b>112.000</b>	<b>0</b>	<b>112.000</b>
20. Bunuri și servicii	12.000	0	12.000
20.30 Alte cheltuieli	12.000	0	12.000
55. Alte transferuri	100.000	0	100.000
55.01 Transferuri interne	100.000	0	100.000
55.01.18 Alte transferuri curente interne	100.000	0	100.000

SPECIFICAȚIE	Program aprobat	Influențe +, -	Program rectificat
<b>81.01 Rambursări de credite</b>	<b>59.657</b>	<b>0</b>	<b>59.657</b>
81.01.05 Rambursări de credite aferente datoriei publice externe locale	59.657	0	59.657
<b>74.02 PROTECȚIA MEDIULUI</b>			
<b>TOTAL CHELTUIELI :</b>	<b>100.667.555</b>	<b>-165.100</b>	<b>100.502.455</b>
<b>CHELTUIELI CURENTE (SECȚIUNEA FUNCȚIONARE + DEZVOLTARE)</b>	<b>29.906.569</b>	<b>0</b>	<b>29.906.569</b>
<b>SECȚIUNEA DE FUNCȚIONARE</b>	<b>477.876</b>	<b>0</b>	<b>477.876</b>
<b>01.Cheptuieii curente</b>	<b>110.396</b>	<b>0</b>	<b>110.396</b>
<b>20. Bunuri și servicii</b>	<b>10.396</b>	<b>0</b>	<b>10.396</b>
<b>20.01 Bunuri și servicii</b>	<b>8.596</b>	<b>0</b>	<b>8.596</b>
<b>20.30 Alte cheltuieli</b>	<b>1.800</b>	<b>0</b>	<b>1.800</b>
<b>55. Alte transferuri</b>	<b>100.000</b>	<b>0</b>	<b>100.000</b>
<b>55.01 Transferuri interne</b>	<b>100.000</b>	<b>0</b>	<b>100.000</b>
55.01.18 Alte transferuri curente interne	100.000	0	100.000
<b>81. Rambursări de credite</b>	<b>367.480</b>	<b>0</b>	<b>367.480</b>
<b>81.01 Rambursări de credite</b>	<b>367.480</b>	<b>0</b>	<b>367.480</b>
81.01.05 Rambursări de credite aferente datoriei publice externe locale	367.480	0	367.480
<b>SECȚIUNEA DEZVOLTARE</b>	<b>100.189.679</b>	<b>-165.100</b>	<b>100.024.579</b>
<b>1.Cheptuieii curente</b>	<b>29.796.173</b>	<b>0</b>	<b>29.796.173</b>
<b>56. Proiecte cu finanțare din Fonduri externe nerambursabile (FEN) postaderare</b>	<b>29.796.173</b>	<b>0</b>	<b>29.796.173</b>
<b>56.01 Programe din Fondul European de Dezvoltare Regională (FEDR)</b>	<b>29.796.173</b>	<b>0</b>	<b>29.796.173</b>
56.01.01 Finanțarea națională	11.000.898	0	11.000.898
56.01.02 Finanțarea externă nerambursabilă	16.739.450	0	16.739.450
56.01.03 Cheltuieli neeligibile	2.055.825	0	2.055.825
<b>70. Cheltuieli de capital</b>	<b>9.207.818</b>	<b>-165.100</b>	<b>9.042.718</b>
<b>71 Active nefinanciare</b>	<b>9.207.818</b>	<b>-165.100</b>	<b>9.042.718</b>
<b>71.01 Active fixe</b>	<b>9.207.818</b>	<b>-165.100</b>	<b>9.042.718</b>
71.01.01 Construcții	8.957.528	0	8.957.528
71.01.30 Alte active fixe	250.290	-165.100	85.190
<b>81. Rambursări de credite</b>	<b>61.185.688</b>	<b>0</b>	<b>61.185.688</b>
<b>81.04 Rambursarea împrumuturilor contractate pentru finanțarea proiectelor cu finanțare UE</b>	<b>61.185.688</b>	<b>0</b>	<b>61.185.688</b>
<b>83.02 AGRICULTURA, SILVICULTURA, PISCICULTURA SI VÂNĂTOARE</b>			
<b>TOTAL CHELTUIELI :</b>	<b>431.500</b>	<b>0</b>	<b>431.500</b>
<b>CHELTUIELI CURENTE (SECȚIUNEA FUNCȚIONARE + DEZVOLTARE)</b>	<b>431.500</b>	<b>0</b>	<b>431.500</b>
<b>SECȚIUNEA DE FUNCȚIONARE</b>	<b>431.500</b>	<b>0</b>	<b>431.500</b>
<b>01.Cheptuieii curente</b>	<b>431.500</b>	<b>0</b>	<b>431.500</b>
<b>20. Bunuri și servicii</b>	<b>2.500</b>	<b>0</b>	<b>2.500</b>
<b>20.01 Bunuri și servicii</b>	<b>2.500</b>	<b>0</b>	<b>2.500</b>
<b>51. Transferuri între unități ale administrației publice</b>	<b>429.000</b>	<b>0</b>	<b>429.000</b>
<b>51.01 Transferuri curente</b>	<b>429.000</b>	<b>0</b>	<b>429.000</b>
51.01.49 Transferuri din bugetul local pentru camerele agricole	429.000	0	429.000
<b>84.02 TRANSPORTURI</b>			
<b>TOTAL CHELTUIELI :</b>	<b>18.450.469</b>	<b>100.000</b>	<b>18.550.469</b>
<b>CHELTUIELI CURENTE (SECȚIUNEA FUNCȚIONARE + DEZVOLTARE)</b>	<b>7.335.300</b>	<b>100.000</b>	<b>7.435.300</b>
<b>SECȚIUNEA DE FUNCȚIONARE</b>	<b>11.026.639</b>	<b>100.000</b>	<b>11.126.639</b>
<b>01.Cheptuieii curente</b>	<b>7.335.300</b>	<b>100.000</b>	<b>7.435.300</b>



SPECIFICAȚIE	Program aprobat	Influențe +, -	Program rectificat
<b>20. Bunuri și servicii</b>	<b>7.335.300</b>	<b>100.000</b>	<b>7.435.300</b>
<b>20.01 Bunuri și servicii</b>	<b>7.310.000</b>	<b>100.000</b>	<b>7.410.000</b>
<b>20.30 Alte cheltuieli</b>	<b>25.300</b>	<b>0</b>	<b>25.300</b>
<b>81.01 Rambursări de credite</b>	<b>3.691.339</b>	<b>0</b>	<b>3.691.339</b>
<b>81.01.05 Rambursări de credite aferente datoriei publice externe locale</b>	<b>3.691.339</b>	<b>0</b>	<b>3.691.339</b>
<b>SECȚIUNEA DEZVOLTARE</b>	<b>7.423.830</b>	<b>0</b>	<b>7.423.830</b>
<b>70. Cheltuieli de capital</b>	<b>3.798.000</b>	<b>0</b>	<b>3.798.000</b>
<b>71 Active nefinanciare</b>	<b>3.600.000</b>	<b>0</b>	<b>3.600.000</b>
<b>71.01 Active fixe</b>	<b>3.600.000</b>	<b>0</b>	<b>3.600.000</b>
71.01.01 Construcții	3.590.000	0	3.590.000
71.01.30 Alte active fixe	10.000	0	10.000
<b>72. Active financiare</b>	<b>198.000</b>	<b>0</b>	<b>198.000</b>
<b>72.01. Active financiare</b>	<b>198.000</b>	<b>0</b>	<b>198.000</b>
72.01.01 Participare la capitalul social al societăților comerciale	198.000	0	198.000
<b>81. Rambursări de credite</b>	<b>3.625.830</b>	<b>0</b>	<b>3.625.830</b>
<b>81.04 Rambursarea împrumuturilor contractate pentru finanțarea proiectelor cu finanțare UE</b>	<b>3.625.830</b>	<b>0</b>	<b>3.625.830</b>
<b>87.02 ALTE ACȚIUNI ECONOMICE</b>			
<b>TOTAL CHELTUIELI :</b>	<b>-347.197</b>	<b>0</b>	<b>-347.197</b>
<b>SECȚIUNEA DEZVOLTARE</b>	<b>-347.197</b>	<b>0</b>	<b>-347.197</b>
<b>84. Plăți efectuate în anii precedenți și recuperate în anul curent</b>	<b>-347.197</b>	<b>0</b>	<b>-347.197</b>
85.01 Plăți efectuate în anii precedenți și recuperate în anul curent	-347.197	0	-347.197





la Hotărârea nr. 1731/27 august 2013

DEFALCAREA

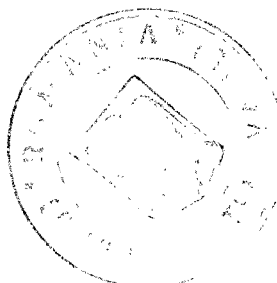
cheltuielilor bugetului local al județului pe ordonatori de credite pe anul 2013

rectificarea a VI - a

U.M.=lei

SPECIFICAȚIE	Program aprobat	Influențe +, -	Program rectificat
<b>TOTAL CHELTUIELI din care:</b>	<b>309.244.458</b>	<b>3.391.614</b>	<b>312.636.072</b>
<i>Secțiunea de funcționare</i>	163.389.818	156.142	163.545.960
<i>Secțiunea de dezvoltare</i>	145.854.640	3.235.472	149.090.112
<b>51.02 AUTORITĂȚI PUBLICE</b>	<b>6.922.387</b>	<b>40.100</b>	<b>6.962.487</b>
- <i>Consiliul județean Vaslui din care:</i>	<b>6.922.387</b>	<b>40.100</b>	<b>6.962.487</b>
<i>Secțiunea de funcționare</i>	7.020.150	40.100	7.060.250
<i>Secțiunea de dezvoltare</i>	-97.763	0	-97.763
<b>54.02 ALTE SERVICII PUBLICE GENERALE</b>	<b>814.200</b>	<b>378.574</b>	<b>1.192.774</b>
- <i>Serviciul public comunitar de evidență a persoanelor Vaslui</i>	<b>614.200</b>	<b>0</b>	<b>614.200</b>
<i>Secțiunea de funcționare</i>	599.600	0	599.600
<i>Secțiunea de dezvoltare</i>	14.600	0	14.600
- <i>Consiliul Județean Vaslui</i>	<b>0</b>	<b>378.574</b>	<b>378.574</b>
<i>Secțiunea de funcționare</i>	0	378.574	378.574
- <i>Orașul Negrești</i>	<b>200.000</b>	<b>0</b>	<b>200.000</b>
<i>Secțiunea de funcționare</i>	200.000	0	200.000
<b>55.02 TRANZACȚII PRIVIND DATORIA PUBLICĂ ȘI ÎMPRUMUTURI</b>	<b>5.565.998</b>	<b>-1.500.000</b>	<b>4.065.998</b>
- <i>Consiliul județean Vaslui</i>	<b>5.565.998</b>	<b>-1.500.000</b>	<b>4.065.998</b>
<i>Secțiunea de funcționare</i>	5.565.998	-1.500.000	4.065.998
<b>60.02 APĂRARE</b>	<b>290.477</b>	<b>0</b>	<b>290.477</b>
- <i>Centrul militar Vaslui din care:</i>	<b>278.277</b>	<b>0</b>	<b>278.277</b>
<i>Secțiunea de funcționare</i>	240.953	0	240.953
<i>Secțiunea de dezvoltare</i>	37.324	0	37.324
- <i>Consiliul Județean Vaslui (Structură teritorială pentru probleme speciale Vaslui)</i>	<b>12.200</b>	<b>0</b>	<b>12.200</b>
<i>Secțiunea de funcționare</i>	9.700	0	9.700
<i>Secțiunea de dezvoltare</i>	2.500	0	2.500
<b>61.02 ORDINE PUBLICĂ ȘI SIGURANȚĂ NAȚIONALĂ</b>	<b>-2.537.069</b>	<b>0</b>	<b>-2.537.069</b>
- <i>Inspectoratul pentru situații de urgență Vaslui din care:</i>	<b>186.100</b>	<b>0</b>	<b>186.100</b>
<i>Secțiunea de funcționare</i>	154.100	0	154.100
<i>Secțiunea de dezvoltare</i>	32.000	0	32.000
- <i>Consiliul județean Vaslui din care:</i>	<b>-2.723.169</b>	<b>0</b>	<b>-2.723.169</b>
<i>Secțiunea de funcționare</i>	45.000	0	45.000
<i>Secțiunea de dezvoltare</i>	-2.768.169	0	-2.768.169
<b>65.02 ÎNVĂȚĂMÂNT</b>	<b>27.139.074</b>	<b>0</b>	<b>27.139.074</b>
- <i>Centrul școlar de educație incluzivă "Aurora" Vaslui din care:</i>	<b>4.405.867</b>	<b>0</b>	<b>4.405.867</b>
<i>Secțiunea de funcționare</i>	4.405.867	0	4.405.867
- <i>Centrul școlar de educație incluzivă "C. Pufan" Vaslui din care:</i>	<b>2.676.200</b>	<b>0</b>	<b>2.676.200</b>
<i>Secțiunea de funcționare</i>	2.676.200	0	2.676.200
- <i>Scoala profesionala speciala "Sfânta Ecaterina" Huși</i>	<b>2.749.788</b>	<b>0</b>	<b>2.749.788</b>
<i>Secțiunea de funcționare</i>	2.379.788	0	2.379.788
<i>Secțiunea de dezvoltare</i>	370.000	0	370.000

<b>SPECIFICAȚIE</b>	<b>Program aprobat</b>	<b>Influențe +, -</b>	<b>Program rectificat</b>
<b>-Centrul școlar de educație incluzivă Negrești din care:</b>	<b>2.102.600</b>	<b>0</b>	<b>2.102.600</b>
Secțiunea de funcționare	2.093.600	0	2.093.600
Secțiunea de dezvoltare	9.000	0	9.000
<b>-Centrul județean de resurse și asistență educațională Vaslui</b>	<b>1.927.819</b>	<b>0</b>	<b>1.927.819</b>
Secțiunea de funcționare	1.927.819	0	1.927.819
<b>-Inspectoratul școlar al județului Vaslui</b>	<b>7.000</b>	<b>0</b>	<b>7.000</b>
Secțiunea de funcționare	7.000	0	7.000
<b>-Consiliul județean Vaslui</b>	<b>13.269.800</b>	<b>0</b>	<b>13.269.800</b>
Secțiunea de funcționare	13.269.800	0	13.269.800
<b>66.02 SĂNĂTATE</b>	<b>39.540.396</b>	<b>2.570.572</b>	<b>42.110.968</b>
<b>-Spitalul de urgență județean Vaslui din care:</b>	<b>812.840</b>	<b>36.000</b>	<b>848.840</b>
Secțiunea de dezvoltare	812.840	36.000	848.840
<b>-Centrul de asistență medico-socială Băcești</b>	<b>1.019.204</b>	<b>0</b>	<b>1.019.204</b>
Secțiunea de funcționare	1.019.204	0	1.019.204
<b>-Centrul de asistență medico-socială Codăești</b>	<b>300.000</b>	<b>0</b>	<b>300.000</b>
Secțiunea de funcționare	300.000	0	300.000
<b>-Consiliul Județean Vaslui din care:</b>	<b>37.408.352</b>	<b>2.534.572</b>	<b>39.942.924</b>
Secțiunea de funcționare	61.300	0	61.300
Secțiunea de dezvoltare	37.347.052	2.534.572	39.881.624
<b>67.02 CULTURĂ, RECREERE ȘI RELIGIE</b>	<b>9.630.368</b>	<b>113.058</b>	<b>9.743.426</b>
<b>-Consiliul județean Vaslui</b>	<b>4.328.343</b>	<b>0</b>	<b>4.328.343</b>
Secțiunea de funcționare	4.023.465	0	4.023.465
Secțiunea de dezvoltare	304.878	0	304.878
<b>-Teatrul "V.I.Popa" Bârlad</b>	<b>1.242.847</b>	<b>0</b>	<b>1.242.847</b>
Secțiunea de funcționare	1.242.847	0	1.242.847
<b>-Muzeul "V.Pârvan" Bârlad</b>	<b>1.092.684</b>	<b>0</b>	<b>1.092.684</b>
Secțiunea de funcționare	1.075.000	0	1.075.000
Secțiunea de dezvoltare	17.684	0	17.684
<b>-Muzeul "Ștefan cel Mare" Vaslui</b>	<b>1.217.452</b>	<b>0</b>	<b>1.217.452</b>
Secțiunea de funcționare	1.187.452	0	1.187.452
Secțiunea de dezvoltare	30.000	0	30.000
<b>-Biblioteca județeană "N.Milescu Spătarul" Vaslui din care:</b>	<b>1.362.500</b>	<b>0</b>	<b>1.362.500</b>
Secțiunea de funcționare	1.349.500	0	1.349.500
Secțiunea de dezvoltare	13.000	0	13.000
<b>-Centrul județean pentru conservare și promovare a culturii tradiționale Vaslui din care:</b>	<b>386.542</b>	<b>113.058</b>	<b>499.600</b>
Secțiunea de funcționare	384.542	113.058	497.600
Secțiunea de dezvoltare	2.000	0	2.000
<b>68.02 ASIGURĂRI ȘI ASISTENȚĂ SOCIALĂ</b>	<b>102.504.643</b>	<b>1.854.410</b>	<b>104.359.053</b>
<b>-Direcția generală de asistență socială și protecția copilului Vaslui din care:</b>	<b>98.000.000</b>	<b>1.854.410</b>	<b>99.854.410</b>
Secțiunea de funcționare	96.835.850	1.024.410	97.860.260
Secțiunea de dezvoltare	1.164.150	830.000	1.994.150
<b>-Centrul de zi Negrești</b>	<b>50.000</b>	<b>0</b>	<b>50.000</b>
Secțiunea de funcționare	50.000	0	50.000
<b>-Centrul de asistență medico-socială Băcești</b>	<b>2.415.620</b>	<b>0</b>	<b>2.415.620</b>
Secțiunea de funcționare	2.362.920	0	2.362.920
Secțiunea de dezvoltare	52.700	0	52.700
<b>-Centrul de asistență medico-socială Ghermanești</b>	<b>32.491</b>	<b>0</b>	<b>32.491</b>
Secțiunea de funcționare	32.491	0	32.491



SPECIFICAȚIE	Program aprobat	Influențe +, -	Program rectificat
<b>-Centrul de asistență medico-socială Codăesti</b>	<b>921.435</b>	<b>0</b>	<b>921.435</b>
Secțiunea de funcționare	649.000	0	649.000
Secțiunea de dezvoltare	272.435	0	272.435
<b>- Consiliul județean Vaslui</b>	<b>1.085.097</b>	<b>0</b>	<b>1.085.097</b>
Secțiunea de funcționare	113.000	0	113.000
Secțiunea de dezvoltare	972.097	0	972.097
<b>70.02 LOCUINȚE, SERVICII ȘI DEZVOLTARE PUBLICĂ</b>	<b>171.657</b>	<b>0</b>	<b>171.657</b>
<b>- Consiliul județean Vaslui din care:</b>	<b>171.657</b>	<b>0</b>	<b>171.657</b>
Secțiunea de funcționare	171.657	0	171.657
<b>74.02 PROTECȚIA MEDIULUI</b>	<b>100.667.555</b>	<b>-165.100</b>	<b>100.502.455</b>
<b>- Consiliul județean Vaslui din care:</b>	<b>100.667.555</b>	<b>-165.100</b>	<b>100.502.455</b>
Secțiunea de funcționare	477.876	0	477.876
Secțiunea de dezvoltare	100.189.679	-165.100	100.024.579
<b>83.02 AGRICULTURA, SILVICULTURA, PISCICULTURA ȘI VÂNĂTOARE</b>	<b>431.500</b>	<b>0</b>	<b>431.500</b>
<b>- Camera agricolă a județului Vaslui</b>	<b>429.000</b>	<b>0</b>	<b>429.000</b>
Secțiunea de funcționare	429.000	0	429.000
<b>- Consiliul județean Vaslui din care:</b>	<b>2.500</b>	<b>0</b>	<b>2.500</b>
Secțiunea de funcționare	2.500	0	2.500
<b>84.02 TRANSPORTURI</b>	<b>18.450.469</b>	<b>100.000</b>	<b>18.550.469</b>
<b>-Consiliul județean Vaslui din care:</b>	<b>18.450.469</b>	<b>100.000</b>	<b>18.550.469</b>
Secțiunea de funcționare	11.026.639	100.000	11.126.639
Secțiunea de dezvoltare	7.423.830	0	7.423.830
<b>87.02 ALTE ACȚIUNI ECONOMICE</b>	<b>-347.197</b>	<b>0</b>	<b>-347.197</b>
<b>- Consiliul județean Vaslui din care:</b>	<b>-347.197</b>	<b>0</b>	<b>-347.197</b>
Secțiunea de dezvoltare	-347.197	0	-347.197

## BUGETUL

aparaturii de specialitate al Consiliului Județean Vaslui pe anul 2013  
rectificarea a VI - a

U.M. =lei

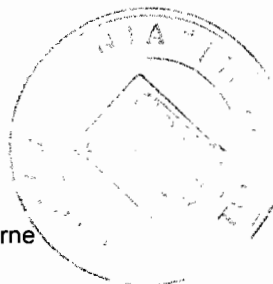
SPECIFICAȚIE	Program aprobat	Influențe +, -	Program rectificat
<b>TOTAL CHELTUIELI (SECȚIUNEA FUNCȚIONARE + DEZVOLTARE)</b>	<b>185.278.369</b>	<b>1.388.146</b>	<b>186.666.515</b>
<b>CHELTUIELI CURENTE (SECȚIUNEA FUNCȚIONARE + DEZVOLTARE)</b>	<b>78.638.057</b>	<b>1.553.246</b>	<b>80.191.303</b>
<b>SECȚIUNEA DE FUNCȚIONARE</b>	<b>42.182.138</b>	<b>-981.326</b>	<b>41.200.812</b>
<b>01. Cheltuieli curente</b>	<b>38.063.662</b>	<b>-981.326</b>	<b>37.082.336</b>
10. Cheltuieli de personal	4.778.953	0	4.778.953
20. Bunuri și servicii	10.853.877	140.100	10.993.977
30. Dobânzi	4.203.618	-1.500.000	2.703.618
50.04 Fond de rezervă bugetară la dispoziția autorităților locale	0	378.574	378.574
51. Transferuri între unități ale administrației publice	114.200	0	114.200
55. Alte transferuri	1.036.769	0	1.036.769
57. Asistență socială	12.964.780	0	12.964.780
59. Alte cheltuieli	4.111.465	0	4.111.465
81. Rambursări de credite	4.118.476	0	4.118.476
<b>SECȚIUNEA DE DEZVOLTARE</b>	<b>143.096.231</b>	<b>2.369.472</b>	<b>145.465.703</b>
<b>1. Cheltuieli curente</b>	<b>40.574.395</b>	<b>2.534.572</b>	<b>43.108.967</b>
55. Alte transferuri	187.559	0	187.559
56. Proiecte cu finanțare din Fonduri externe nerambursabile (FEN) postaderare	40.386.836	2.534.572	42.921.408
<b>70. Cheltuieli de capital</b>	<b>13.511.382</b>	<b>-165.100</b>	<b>13.346.282</b>
71. Active nefinanciare	13.313.382	-165.100	13.148.282
71.01 Active fixe	13.313.382	-165.100	13.148.282
72. Active financiare	198.000	0	198.000
72.01 Active financiare	198.000	0	198.000
81. Rambursări de credite	92.508.754	0	92.508.754
84. Plăți efectuate în anii precedenți și recuperate în anul curent	-3.498.300	0	-3.498.300
51.02. AUTORITĂȚI PUBLICE ȘI ACȚIUNI EXTERNE			
<b>TOTAL CHELTUIELI :</b>	<b>6.922.387</b>	<b>40.100</b>	<b>6.962.487</b>
<b>CHELTUIELI CURENTE (SECȚIUNEA FUNCȚIONARE + DEZVOLTARE)</b>	<b>7.061.730</b>	<b>40.100</b>	<b>7.101.830</b>
<b>SECȚIUNEA DE FUNCȚIONARE</b>	<b>7.020.150</b>	<b>40.100</b>	<b>7.060.250</b>
<b>01. Cheltuieli curente</b>	<b>7.020.150</b>	<b>40.100</b>	<b>7.060.250</b>
10. Cheltuieli de personal	4.728.703	0	4.728.703
10.01 Cheltuieli salariale în bani	3.771.415	0	3.771.415
10.03 Contribuții	957.288	0	957.288
10.03.01 Contribuții de asigurări sociale de stat	708.861	0	708.861
10.03.02 Contribuții de asigurări șomaj	16.628	0	16.628
10.03.03 Contribuții de asigurări sociale de sănătate	195.537	0	195.537
10.03.04 Contribuții de asigurări pentru accidente de muncă și boli profesionale	5.114	0	5.114
10.03.06 Contribuții pt.Fondul national unic de asig.sociale de sănătate 0,85%	31.148	0	31.148

SPECIFICAȚIE	Program aprobat	Influențe +, -	Program rectificat
<b>20. Bunuri și servicii</b>	<b>1.454.678</b>	<b>40.100</b>	<b>1.494.778</b>
20.01 Bunuri și servicii	656.500	0	656.500
20.02 Reparații curente	44.000	24.000	68.000
20.05 Bunuri de natura obiectelor de inventar	15.000	0	15.000
20.06 Deplasări, detașări, transferări	90.000	0	90.000
20.11 Cărți, publicații și materiale documentare	60.000	0	60.000
20.12 Consultanță și expertiză	5.000	0	5.000
20.13 Pregătire profesională	10.000	0	10.000
20.14 Protecția muncii	30.000	0	30.000
20.25 Cheltuieli judiciare și extrajudiciare derivate din acțiuni în reprezentarea intereselor statului, potrivit dispozițiilor legale	12.600	7.600	20.200
20.30 Alte cheltuieli	531.578	8.500	540.078
<b>55. Alte transferuri</b>	<b>836.769</b>	<b>0</b>	<b>836.769</b>
55.01 Transferuri interne	820.709	0	820.709
55.01.18 Alte transferuri curente interne(cotizații)	820.709	0	820.709
55.02 Transferuri curente în străinătate	16.060	0	16.060
55.02.01 Contribuții și cotizații la organisme internaționale	16.060	0	16.060
<b>SECȚIUNEA DE DEZVOLTARE</b>	<b>-97.763</b>	<b>0</b>	<b>-97.763</b>
<b>1.Cheltuieli curente</b>	<b>41.580</b>	<b>0</b>	<b>41.580</b>
<b>55. Alte transferuri</b>	<b>41.580</b>	<b>0</b>	<b>41.580</b>
55.01 Transferuri interne	41.580	0	41.580
55.01.08 Programe PHARE și alte programe cu finanțare nerambursabilă	41.580	0	41.580
55.01.18 Alte transferuri curente interne(cotizații)			
<b>70. Cheltuieli de capital</b>	<b>97.612</b>	<b>0</b>	<b>97.612</b>
<b>71. Active nefinanciare</b>	<b>97.612</b>	<b>0</b>	<b>97.612</b>
<b>71.01 Active fixe</b>	<b>97.612</b>	<b>0</b>	<b>97.612</b>
71.01.03 Mobilier,aparatură birotică și alte active corporale	15.000	0	15.000
71.01.30 Alte active fixe	82.612	0	82.612
<b>84. Plăți efectuate în anii precedenți și recuperate în anul curent</b>	<b>-236.955</b>	<b>0</b>	<b>-236.955</b>
85.01 Plăți efectuate în anii precedenți și recuperate în anul curent	-236.955	0	-236.955
<b>54.02 ALTE SERVICII PUBLICE GENERALE</b>			
TOTAL CHELTUIELI :	0	378.574	378.574
<b>CHELTUIELI CURENTE (SECȚIUNEA FUNCȚIONARE + DEZVOLTARE)</b>	<b>0</b>	<b>378.574</b>	<b>378.574</b>
<b>SECȚIUNEA DE FUNCȚIONARE</b>	<b>0</b>	<b>378.574</b>	<b>378.574</b>
<b>01.Cheltuieli curente</b>	<b>0</b>	<b>378.574</b>	<b>378.574</b>
50.04 Fond de rezervă bugetară la dispoziția autorităților locale	0	378.574	378.574
55.02 TRANZACȚII PRIVIND DATORIA PUBLICĂ ȘI ÎMPRUMUTURI			
TOTAL CHELTUIELI	5.565.998	-1.500.000	4.065.998
<b>SECȚIUNEA DE FUNCȚIONARE</b>	<b>5.565.998</b>	<b>-1.500.000</b>	<b>4.065.998</b>
<b>01.Cheltuieli curente</b>	<b>5.565.998</b>	<b>-1.500.000</b>	<b>4.065.998</b>
<b>20. Bunuri și servicii</b>	<b>1.362.380</b>	<b>0</b>	<b>1.362.380</b>
<b>20.24 Comisioane și alte costuri aferente împrumuturilor</b>	<b>1.362.380</b>	<b>0</b>	<b>1.362.380</b>
20.24.01 Comisioane și alte costuri aferente împrumuturilor externe	121.016	0	121.016
20.24.02 Comisioane și alte costuri aferente împrumuturilor interne	1.241.364	0	1.241.364
<b>30. Dobânzi</b>	<b>4.203.618</b>	<b>-1.500.000</b>	<b>2.703.618</b>
<b>30.01 Dobânzi aferente datoriei publice interne</b>	<b>1.808.442</b>	<b>-500.000</b>	<b>1.308.442</b>
30.01.01 Dobânzi aferente datoriei publice interne directe	1.808.442	-500.000	1.308.442
<b>30.02 Dobânzi aferente datoriei publice externe</b>	<b>2.395.176</b>	<b>-1.000.000</b>	<b>1.395.176</b>
30.02.05 Dobânzi aferente datoriei publice externe locale	2.395.176	-1.000.000	1.395.176
<b>60.02 APĂRARE</b>			
TOTAL CHELTUIELI :	290.477	0	290.477
<b>CHELTUIELI CURENTE (SECȚIUNEA FUNCȚIONARE + DEZVOLTARE)</b>	<b>250.653</b>	<b>0</b>	<b>250.653</b>
<b>SECȚIUNEA DE FUNCȚIONARE</b>	<b>250.653</b>	<b>0</b>	<b>250.653</b>

SPECIFICAȚIE	Program aprobat	Influențe +, -	Program rectificat
<b>01.Cheptuieii curente</b>	<b>250.653</b>	<b>0</b>	<b>250.653</b>
<b>20. Bunuri și servicii</b>	<b>250.653</b>	<b>0</b>	<b>250.653</b>
20.01 Bunuri și servicii	135.100	0	135.100
20.02 Reparații curente	14.000	0	14.000
20.05 Bunuri de natura obiectelor de inventar	6.700	0	6.700
20.11 Cărți, publicații și materiale documentare	1.000	0	1.000
20.30 Alte cheptuieii	93.853	0	93.853
<b>SECȚIUNEA DEZVOLTARE</b>	<b>39.824</b>	<b>0</b>	<b>39.824</b>
<b>70. Cheptuieii de capital</b>	<b>39.824</b>	<b>0</b>	<b>39.824</b>
<b>71. Active nefinanciare</b>	<b>39.824</b>	<b>0</b>	<b>39.824</b>
71.01 Active fixe	39.824	0	39.824
71.01.03 Mobilier, aparatură birotică și alte active corporale	39.824	0	39.824
<b>61.02 ORDINE PUBLICĂ ȘI SIGURANȚĂ NAȚIONALĂ</b>			
<b>TOTAL CHEPTUIELI :</b>	<b>-2.537.069</b>	<b>0</b>	<b>-2.537.069</b>
<b>CHEPTUIELI CURENTE (SECȚIUNEA FUNCȚIONARE + DEZVOLTARE)</b>	<b>345.079</b>	<b>0</b>	<b>345.079</b>
<b>SECȚIUNEA DE FUNCȚIONARE</b>	<b>199.100</b>	<b>0</b>	<b>199.100</b>
<b>01.Cheptuieii curente</b>	<b>199.100</b>	<b>0</b>	<b>199.100</b>
<b>20. Bunuri și servicii</b>	<b>193.100</b>	<b>0</b>	<b>193.100</b>
20.01 Bunuri și servicii	130.900	0	130.900
20.02 Reparații curente	29.500	0	29.500
20.05 Bunuri de natura obiectelor de inventar	15.000	0	15.000
20.11 Cărți, publicații și materiale documentare	3.500	0	3.500
20.30 Alte cheptuieii	14.200	0	14.200
<b>57. Asistență socială</b>	<b>6.000</b>	<b>0</b>	<b>6.000</b>
57.02 Ajutoare sociale	6.000	0	6.000
57.02.02 Ajutoare sociale în natura	6.000	0	6.000
<b>SECȚIUNEA DEZVOLTARE</b>	<b>-2.736.169</b>	<b>0</b>	<b>-2.736.169</b>
<b>1.Cheptuieii curente</b>	<b>145.979</b>	<b>0</b>	<b>145.979</b>
<b>55. Alte transferuri</b>	<b>145.979</b>	<b>0</b>	<b>145.979</b>
55.01 Transferuri interne	145.979	0	145.979
55.01.42 Transferuri din bugetul local către asociațiile de dezvoltare intercomunitară	145.979	0	145.979
<b>70. Cheptuieii de capital</b>	<b>32.000</b>	<b>0</b>	<b>32.000</b>
<b>71. Active nefinanciare</b>	<b>32.000</b>	<b>0</b>	<b>32.000</b>
71.01 Active fixe	32.000	0	32.000
71.01.03 Mobilier, aparatură birotică și alte active corporale	32.000	0	32.000
<b>84. Plăți efectuate în anii precedenți și recuperate în anul curent</b>	<b>-2.914.148</b>	<b>0</b>	<b>-2.914.148</b>
85.01 Plăți efectuate în anii precedenți și recuperate în anul curent	-2.914.148	0	-2.914.148
<b>65.02. ÎNVĂȚĂMÂNT</b>			
<b>TOTAL CHEPTUIELI :</b>	<b>13.269.800</b>	<b>0</b>	<b>13.269.800</b>
<b>CHEPTUIELI CURENTE (SECȚIUNEA FUNCȚIONARE + DEZVOLTARE)</b>	<b>13.269.800</b>	<b>0</b>	<b>13.269.800</b>
<b>SECȚIUNEA DE FUNCȚIONARE</b>	<b>13.269.800</b>	<b>0</b>	<b>13.269.800</b>
<b>01.Cheptuieii curente</b>	<b>13.269.800</b>	<b>0</b>	<b>13.269.800</b>
<b>10. Cheptuieii de personal</b>	<b>50.250</b>	<b>0</b>	<b>50.250</b>
10.01 Cheptuieii salariale în bani	50.250	0	50.250
<b>20. Bunuri și servicii</b>	<b>146.570</b>	<b>0</b>	<b>146.570</b>
20.30 Alte cheptuieii	146.570	0	146.570
<b>51. Transferuri între unități ale administrației publice</b>	<b>114.200</b>	<b>0</b>	<b>114.200</b>
51.01 Transferuri curente	114.200	0	114.200
51.01.01 Transferuri către instituții publice	114.200	0	114.200
<b>57. Asistență socială</b>	<b>12.958.780</b>	<b>0</b>	<b>12.958.780</b>
57.02 Ajutoare sociale	12.958.780	0	12.958.780
57.02.02 Ajutoare sociale în natura	12.958.780	0	12.958.780

SPECIFICAȚIE	Program aprobat	Influențe +, -	Program rectificat
<b>66.02 SĂNĂTATE</b>			
<b>TOTAL CHELTUIELI :</b>	<b>37.408.352</b>	<b>2.534.572</b>	<b>39.942.924</b>
<b>CHELTUIELI CURENTE (SECȚIUNEA FUNCȚIONARE + DEZVOLTARE)</b>	<b>9.691.116</b>	<b>2.534.572</b>	<b>12.225.688</b>
<b>SECȚIUNEA DE FUNCȚIONARE</b>	<b>61.300</b>	<b>0</b>	<b>61.300</b>
<b>01. Cheltuieli curente.</b>	<b>61.300</b>	<b>0</b>	<b>61.300</b>
<b>20. Bunuri și servicii</b>	<b>61.300</b>	<b>0</b>	<b>61.300</b>
<b>20.02 Reparații curente</b>	<b>50.000</b>	<b>0</b>	<b>50.000</b>
<b>20.30 Alte cheltuieli</b>	<b>11.300</b>	<b>0</b>	<b>11.300</b>
<b>SECȚIUNEA DEZVOLTARE</b>	<b>37.347.052</b>	<b>2.534.572</b>	<b>39.881.624</b>
<b>1.Cheltuieli curente</b>	<b>9.629.816</b>	<b>2.534.572</b>	<b>12.164.388</b>
<b>56. Proiecte cu finanțare din Fonduri externe nerambursabile (FEN) postaderare</b>	<b>9.629.816</b>	<b>2.534.572</b>	<b>12.164.388</b>
<b>56.01 Programe din Fondul European de Dezvoltare Regionala</b>	<b>2.386.106</b>	<b>0</b>	<b>2.386.106</b>
56.01.01 Finanțarea națională	749.211	0	749.211
56.01.02 Finanțarea externă nerambursabilă	1.632.895	0	1.632.895
56.01.03 Cheltuieli neeligibile	4.000	0	4.000
<b>56.32 Transferuri din bugetul de stat către bugetele locale în cadrul mecanismului decontării cererilor de plată</b>	<b>7.243.710</b>	<b>2.534.572</b>	<b>9.778.282</b>
<b>70. Cheltuieli de capital</b>	<b>20.000</b>	<b>0</b>	<b>20.000</b>
<b>71. Active nefinanciare</b>	<b>20.000</b>	<b>0</b>	<b>20.000</b>
<b>71.01 Active fixe</b>	<b>20.000</b>	<b>0</b>	<b>20.000</b>
71.01.30 Alte active fixe	20.000	0	20.000
<b>81. Rambursări de credite</b>	<b>27.697.236</b>	<b>0</b>	<b>27.697.236</b>
<b>81.04 Rambursarea împrumuturilor contractate pentru finanțarea proiectelor cu finanțare UE</b>	<b>27.697.236</b>	<b>0</b>	<b>27.697.236</b>
<b>67.02 CULTURĂ, RECREERE ȘI RELIGIE</b>			
<b>TOTAL CHELTUIELI :</b>	<b>4.328.343</b>	<b>0</b>	<b>4.328.343</b>
<b>CHELTUIELI CURENTE (SECȚIUNEA FUNCȚIONARE + DEZVOLTARE)</b>	<b>4.023.465</b>	<b>0</b>	<b>4.023.465</b>
<b>SECȚIUNEA DE FUNCȚIONARE</b>	<b>4.023.465</b>	<b>0</b>	<b>4.023.465</b>
<b>01.Cheltuieli curente</b>	<b>4.023.465</b>	<b>0</b>	<b>4.023.465</b>
<b>20. Bunuri și servicii</b>	<b>12.000</b>	<b>0</b>	<b>12.000</b>
<b>20.01 Bunuri și servicii</b>	<b>6.000</b>	<b>0</b>	<b>6.000</b>
<b>20.02 Reparații curente</b>	<b>3.000</b>	<b>0</b>	<b>3.000</b>
<b>20.05 Bunuri de natura obiectelor de inventar</b>	<b>1.000</b>	<b>0</b>	<b>1.000</b>
<b>20.30 Alte cheltuieli</b>	<b>2.000</b>	<b>0</b>	<b>2.000</b>
<b>59. Alte cheltuieli</b>	<b>4.011.465</b>	<b>0</b>	<b>4.011.465</b>
<b>59.11 Asociații și fundații</b>	<b>200.000</b>	<b>0</b>	<b>200.000</b>
<b>59.12 Sustinerea cultelor</b>	<b>100.000</b>	<b>0</b>	<b>100.000</b>
<b>59.15 Contribuții la salarizarea personalului neclerical</b>	<b>3.711.465</b>	<b>0</b>	<b>3.711.465</b>
<b>SECȚIUNEA DEZVOLTARE</b>	<b>304.878</b>	<b>0</b>	<b>304.878</b>
<b>70. Cheltuieli de capital</b>	<b>304.878</b>	<b>0</b>	<b>304.878</b>
<b>71. Active nefinanciare</b>	<b>304.878</b>	<b>0</b>	<b>304.878</b>
<b>71.01 Active fixe</b>	<b>304.878</b>	<b>0</b>	<b>304.878</b>
71.01.30 Alte active fixe	304.878	0	304.878
<b>68.02 ASIGURĂRI ȘI ASISTENȚĂ SOCIALĂ</b>			
<b>TOTAL CHELTUIELI :</b>	<b>1.085.097</b>	<b>0</b>	<b>1.085.097</b>
<b>CHELTUIELI CURENTE (SECȚIUNEA FUNCȚIONARE + DEZVOLTARE)</b>	<b>1.073.847</b>	<b>0</b>	<b>1.073.847</b>
<b>SECȚIUNEA DE FUNCȚIONARE</b>	<b>113.000</b>	<b>0</b>	<b>113.000</b>
<b>01. Cheltuieli curente</b>	<b>113.000</b>	<b>0</b>	<b>113.000</b>
<b>20. Bunuri și servicii</b>	<b>13.000</b>	<b>0</b>	<b>13.000</b>
<b>20.01 Bunuri și servicii</b>	<b>13.000</b>	<b>0</b>	<b>13.000</b>
<b>59. Alte cheltuieli</b>	<b>100.000</b>	<b>0</b>	<b>100.000</b>
<b>59.11 Asociații și fundații</b>	<b>100.000</b>	<b>0</b>	<b>100.000</b>
<b>SECȚIUNEA DEZVOLTARE</b>	<b>972.097</b>	<b>0</b>	<b>972.097</b>
<b>1.Cheltuieli curente</b>	<b>960.847</b>	<b>0</b>	<b>960.847</b>
<b>56.02 Programe din Fondul Social European (FSE)</b>	<b>960.847</b>	<b>0</b>	<b>960.847</b>
56.02.01 Finanțarea naționala	339.107	0	339.107

SPECIFICAȚIE	Program aprobat	Influențe +, -	Program rectificat
56.02.02 Finanțarea externă nerambursabilă	621.740	0	621.740
<b>70. Cheltuieli de capital</b>	<b>11.250</b>	<b>0</b>	<b>11.250</b>
<b>71. Active nefinanciare</b>	<b>11.250</b>	<b>0</b>	<b>11.250</b>
<b>71.01 Active fixe</b>	<b>11.250</b>	<b>0</b>	<b>11.250</b>
71.01.30 Alte active fixe	11.250	0	11.250
<b>70.02 LOCUINȚE, SERVICII ȘI DEZVOLTARE PUBLICĂ</b>			
TOTAL CHELTUIELI :	171.657	0	171.657
<b>CHELTUIELI CURENTE (SECȚIUNEA FUNCȚIONARE + DEZVOLTARE)</b>	<b>112.000</b>	<b>0</b>	<b>112.000</b>
<b>SECȚIUNEA DE FUNCȚIONARE</b>	<b>171.657</b>	<b>0</b>	<b>171.657</b>
<b>01. Cheltuieli curente</b>	<b>112.000</b>	<b>0</b>	<b>112.000</b>
<b>20. Bunuri și servicii</b>	<b>12.000</b>	<b>0</b>	<b>12.000</b>
<b>20.30 Alte cheltuieli</b>	<b>12.000</b>	<b>0</b>	<b>12.000</b>
<b>55. Alte transferuri</b>	<b>100.000</b>	<b>0</b>	<b>100.000</b>
<b>55.01 Transferuri interne</b>	<b>100.000</b>	<b>0</b>	<b>100.000</b>
55.01.18 Alte transferuri curente interne	100.000	0	100.000
<b>81.01 Rambursări de credite</b>	<b>59.657</b>	<b>0</b>	<b>59.657</b>
81.01.05 Rambursări de credite aferente datoriei publice externe locale	59.657	0	59.657
<b>74.02 PROTECȚIA MEDIULUI</b>			
TOTAL CHELTUIELI :	100.667.555	-165.100	100.502.455
<b>CHELTUIELI CURENTE (SECȚIUNEA FUNCȚIONARE + DEZVOLTARE)</b>	<b>29.906.569</b>	<b>0</b>	<b>29.906.569</b>
<b>SECȚIUNEA DE FUNCȚIONARE</b>	<b>477.876</b>	<b>0</b>	<b>477.876</b>
<b>01. Cheltuieli curente</b>	<b>110.396</b>	<b>0</b>	<b>110.396</b>
<b>20. Bunuri și servicii</b>	<b>10.396</b>	<b>0</b>	<b>10.396</b>
<b>20.01 Bunuri și servicii</b>	<b>8.596</b>	<b>0</b>	<b>8.596</b>
<b>20.30 Alte cheltuieli</b>	<b>1.800</b>	<b>0</b>	<b>1.800</b>
<b>55. Alte transferuri</b>	<b>100.000</b>	<b>0</b>	<b>100.000</b>
<b>55.01 Transferuri interne</b>	<b>100.000</b>	<b>0</b>	<b>100.000</b>
55.01.18 Alte transferuri curente interne	100.000	0	100.000
<b>81. Rambursări de credite</b>	<b>367.480</b>	<b>0</b>	<b>367.480</b>
<b>81.01 Rambursări de credite</b>	<b>367.480</b>	<b>0</b>	<b>367.480</b>
81.01.05 Rambursări de credite aferente datoriei publice externe locale	367.480	0	367.480
<b>SECȚIUNEA DEZVOLTARE</b>	<b>100.189.679</b>	<b>-165.100</b>	<b>100.024.579</b>
<b>1. Cheltuieli curente</b>	<b>29.796.173</b>	<b>0</b>	<b>29.796.173</b>
<b>56. Proiecte cu finanțare din Fonduri externe nerambursabile (FEN) postaderare</b>	<b>29.796.173</b>	<b>0</b>	<b>29.796.173</b>
<b>56.01 Programe din Fondul European de Dezvoltare Regională (FEDR)</b>	<b>29.796.173</b>	<b>0</b>	<b>29.796.173</b>
56.01.01 Finanțarea națională	11.000.898	0	11.000.898
56.01.02 Finanțarea externă nerambursabilă	16.739.450	0	16.739.450
56.01.03 Cheltuieli neeligibile	2.055.825	0	2.055.825
<b>70. Cheltuieli de capital</b>	<b>9.207.818</b>	<b>-165.100</b>	<b>9.042.718</b>
<b>71 Active nefinanciare</b>	<b>9.207.818</b>	<b>-165.100</b>	<b>9.042.718</b>
<b>71.01 Active fixe</b>	<b>9.207.818</b>	<b>-165.100</b>	<b>9.042.718</b>
71.01.01 Construcții	8.957.528	0	8.957.528
71.01.30 Alte active fixe	250.290	-165.100	85.190
<b>81. Rambursări de credite</b>	<b>61.185.688</b>	<b>0</b>	<b>61.185.688</b>
<b>81.04 Rambursarea împrumuturilor contractate pentru finanțarea proiectelor cu finanțare UE</b>	<b>61.185.688</b>	<b>0</b>	<b>61.185.688</b>
83.02 AGRICULTURA, SILVICULTURA, PISCICULTURA SI VÂNĂTOARE			
TOTAL CHELTUIELI :	2.500	0	2.500
<b>CHELTUIELI CURENTE (SECȚIUNEA FUNCȚIONARE)</b>	<b>2.500</b>	<b>0</b>	<b>2.500</b>
<b>SECȚIUNEA DE FUNCȚIONARE</b>	<b>2.500</b>	<b>0</b>	<b>2.500</b>
<b>01. Cheltuieli curente</b>	<b>2.500</b>	<b>0</b>	<b>2.500</b>
<b>20.01 Bunuri și servicii</b>	<b>2.500</b>	<b>0</b>	<b>2.500</b>





SPECIFICAȚIE	Program aprobat	Influențe +, -	Program rectificat
<b>84.02 TRANSPORTURI</b>			
<b>TOTAL CHELTUIELI :</b>	<b>18.450.469</b>	<b>100.000</b>	<b>18.550.469</b>
<b>CHELTUIELI CURENTE (SECȚIUNEA FUNCȚIONARE + DEZVOLTARE)</b>	<b>7.335.300</b>	<b>100.000</b>	<b>7.435.300</b>
<b>SECȚIUNEA DE FUNCȚIONARE</b>	<b>11.026.639</b>	<b>100.000</b>	<b>11.126.639</b>
<b>01.Cheptuieii curente</b>	<b>7.335.300</b>	<b>100.000</b>	<b>7.435.300</b>
<b>20. Bunuri și servicii</b>	<b>7.335.300</b>	<b>100.000</b>	<b>7.435.300</b>
<b>20.01 Bunuri și servicii</b>	<b>7.310.000</b>	<b>100.000</b>	<b>7.410.000</b>
<b>20.30 Alte cheltuieli</b>	<b>25.300</b>	<b>0</b>	<b>25.300</b>
<b>81.01 Rambursări de credite</b>	<b>3.691.339</b>	<b>0</b>	<b>3.691.339</b>
81.01.05 Rambursări de credite aferente datoriei publice externe locale	3.691.339	0	3.691.339
<b>SECȚIUNEA DEZVOLTARE</b>	<b>7.423.830</b>	<b>0</b>	<b>7.423.830</b>
<b>70. Cheltuieli de capital</b>	<b>3.798.000</b>	<b>0</b>	<b>3.798.000</b>
<b>71 Active nefinanciare</b>	<b>3.600.000</b>	<b>0</b>	<b>3.600.000</b>
<b>71.01 Active fixe</b>	<b>3.600.000</b>	<b>0</b>	<b>3.600.000</b>
71.01.01 Construcții	3.590.000	0	3.590.000
71.01.30 Alte active fixe	10.000	0	10.000
<b>72. Active financiare</b>	<b>198.000</b>	<b>0</b>	<b>198.000</b>
<b>72.01. Active financiare</b>	<b>198.000</b>	<b>0</b>	<b>198.000</b>
72.01.01 Participare la capitalul social al societăților comerciale	198.000	0	198.000
<b>81. Rambursări de credite</b>	<b>3.625.830</b>	<b>0</b>	<b>3.625.830</b>
<b>finantarea proiectelor cu finantare UE</b>	<b>3.625.830</b>	<b>0</b>	<b>3.625.830</b>
<b>87.02 ALTE ACȚIUNI ECONOMICE</b>			
<b>TOTAL CHELTUIELI :</b>	<b>-347.197</b>	<b>0</b>	<b>-347.197</b>
<b>SECȚIUNEA DEZVOLTARE</b>	<b>-347.197</b>	<b>0</b>	<b>-347.197</b>
<b>84. Plăți efectuate în anii precedenți și recuperate în anul curent</b>	<b>-347.197</b>	<b>0</b>	<b>-347.197</b>
85.01 Plăți efectuate în anii precedenți și recuperate în anul curent	-347.197	0	-347.197



la Hotărârea nr. 173/ 27 august 2013

**BUGETUL**  
**Centrului școlar de educație incluzivă "C. Pufan" Vaslui pe anul 2013**  
**rectificarea a VI - a**

Cap. 65.02 ÎNVĂȚĂMÂNT

U.M.=lei

SPECIFICAȚIE	Program aprobat	Influențe +, -	Program rectificat
<b>TOTAL VENITURI</b>	<b>2.676.200</b>	<b>0</b>	<b>2.676.200</b>
<i>1. Alocății de la bugetul local al județului</i>	<i>2.676.200</i>	<i>0</i>	<i>2.676.200</i>
<b>TOTAL CHELTUIELI</b>	<b>2.676.200</b>	<b>0</b>	<b>2.676.200</b>
<b>SECȚIUNEA DE FUNCȚIONARE</b>	<b>2.676.200</b>	<b>0</b>	<b>2.676.200</b>
<b>01.Cheletuieli curente</b>	<b>2.676.200</b>	<b>0</b>	<b>2.676.200</b>
<b>10. Cheltuieli de personal</b>	<b>2.220.200</b>	<b>0</b>	<b>2.220.200</b>
<b>10.01 Cheltuieli salariale în bani</b>	<b>1.732.410</b>		<b>1.732.410</b>
<b>10.03 Contribuții</b>	<b>487.790</b>	<b>0</b>	<b>487.790</b>
10.03.01 Contribuții de asigurări sociale de stat	366.600		366.600
10.03.02 Contribuții de asigurări șomaj	9.500		9.500
10.03.03 Contribuții de asigurări sociale de sănătate	92.800		92.800
10.03.04 Contribuții de asigurări pentru accidente de muncă și boli profesionale	2.890		2.890
10.03.06 Contribuții pt.Fondul național unic de asig.sociale de sănătate 0,85%	16.000		16.000
<b>20. Bunuri și servicii</b>	<b>424.000</b>	<b>0</b>	<b>424.000</b>
<b>20.01 Bunuri și servicii</b>	<b>251.940</b>		<b>251.940</b>
<b>20.02 Reparații curente</b>	<b>25.000</b>	<b>21.500</b>	<b>46.500</b>
<b>20.03 Hrană</b>	<b>111.400</b>	<b>-14.000</b>	<b>97.400</b>
<b>20.04 Medicamente și materiale sanitare</b>	<b>5.260</b>	<b>500</b>	<b>5.760</b>
<b>20.05 Bunuri de natura obiectelor de inventar</b>	<b>25.000</b>	<b>-8.000</b>	<b>17.000</b>
<b>20.06 Deplasări, detașări, transferări</b>	<b>400</b>		<b>400</b>
<b>20.11 Cărți, publicații și materiale documentare</b>	<b>1.000</b>		<b>1.000</b>
<b>20.13 Pregătire profesională</b>	<b>2.000</b>		<b>2.000</b>
<b>20.14 Protecția muncii</b>	<b>2.000</b>		<b>2.000</b>
<b>57. Asistență socială</b>	<b>32.000</b>	<b>0</b>	<b>32.000</b>
<b>57.02 Ajutoare sociale</b>	<b>32.000</b>	<b>0</b>	<b>32.000</b>
57.02.01 Ajutoare sociale în numerar	18.000		18.000
57.02.02 Ajutoare sociale în natura	14.000		14.000

la Hotărârea nr. 1731/27 august 2013

**BUGETUL**

**Centrului județean pentru conservare și promovare a culturii tradiționale Vaslui pe anul 2013  
rectificarea a VI - a**

Cap. 67.02 CULTURA , RECREERE SI RELIGIE

U.M.=lei

SPECIFICAȚIE	Program aprobat	Influențe +, -	Program rectificat
<b>TOTAL VENITURI</b>	<b>386.542</b>	<b>113.058</b>	<b>499.600</b>
<b>1. Alocații de la bugetul local al județului</b>	<b>386.542</b>	<b>113.058</b>	<b>499.600</b>
<b>TOTAL CHELTUIELI</b>	<b>386.542</b>	<b>113.058</b>	<b>499.600</b>
<b>SECȚIUNEA DE FUNCȚIONARE</b>	<b>384.542</b>	<b>113.058</b>	<b>497.600</b>
<b>01.Cheltuieli curente</b>	<b>384.542</b>	<b>113.058</b>	<b>497.600</b>
<b>10. Cheltuieli de personal</b>	<b>213.442</b>	<b>13.058</b>	<b>226.500</b>
<b>10.01 Cheltuieli salariale in bani</b>	<b>168.616</b>	<b>10.232</b>	<b>178.848</b>
<b>10.03 Contribuții</b>	<b>44.826</b>	<b>2.826</b>	<b>47.652</b>
10.03.01 Contribuții de asigurări sociale de stat	33.824	2.128	35.952
10.03.02 Contribuții de asigurări somaj	816	52	868
10.03.03 Contribuții de asigurări sociale de sănătate	8.456	534	8.990
10.03.04 Contribuții de asigurări pentru accidente de muncă si boli profesionale	348	24	372
10.03.06 Contributii pt.Fondul national unic de asig.sociale de sanatate 0,85%	1.382	88	1.470
<b>20. Bunuri si servicii</b>	<b>71.100</b>	<b>0</b>	<b>71.100</b>
<b>20.01 Bunuri si servicii</b>	<b>62.300</b>		<b>62.300</b>
<b>20.02 Reparații curente</b>	<b>2.000</b>		<b>2.000</b>
<b>20.06 Deplasări, detașări, transferări</b>	<b>2.800</b>		<b>2.800</b>
<b>20.11 Cărți, publicații si materiale documentare</b>	<b>2.000</b>		<b>2.000</b>
<b>20.30 Alte cheltuieli</b>	<b>2.000</b>		<b>2.000</b>
<b>59. Alte cheltuieli</b>	<b>100.000</b>	<b>100.000</b>	<b>200.000</b>
<b>59.22 Actiuni cu caracter stiintific si social cultural</b>	<b>100.000</b>	<b>100.000</b>	<b>200.000</b>
<b>SECȚIUNEA DE DEZVOLTARE</b>	<b>2.000</b>	<b>0</b>	<b>2.000</b>
<b>56.16 Alte facilități și instrumente postaderare</b>	<b>2.000</b>	<b>0</b>	<b>2.000</b>
56.16.01 Finanțarea națională	2.000		2.000

la Hotărârea nr. 1731/27 august 2013

## BUGETUL

Direcției generale de asistență socială și protecția copilului Vaslui pe anul 2013

Centralizator

rectificarea a VI - a

## Cap. 68.02 ASIGURARI ȘI ASISTENȚĂ SOCIALĂ

SPECIFICAȚIE	Program aprobat	Influențe +, -	Program rectificat
<b>TOTAL VENITURI</b>	<b>98.000.000</b>	<b>1.854.410</b>	<b>99.854.410</b>
<b>1. Alocații de la bugetul local al județului</b>	<b>98.000.000</b>	<b>1.854.410</b>	<b>99.854.410</b>
<b>TOTAL CHELTUIELI</b>	<b>98.000.000</b>	<b>1.854.410</b>	<b>99.854.410</b>
<b>SECȚIUNEA DE FUNCȚIONARE</b>	<b>96.835.850</b>	<b>1.024.410</b>	<b>97.860.260</b>
<b>01. Cheltuieli curente</b>	<b>97.074.781</b>	<b>1.100.383</b>	<b>98.175.164</b>
<b>10. Cheltuieli de personal</b>	<b>35.900.000</b>	<b>0</b>	<b>35.900.000</b>
<b>10.01 Cheltuieli salariale în bani</b>	<b>28.190.816</b>	<b>-22.950</b>	<b>28.167.866</b>
<b>10.03 Contribuții</b>	<b>7.709.184</b>	<b>22.950</b>	<b>7.732.134</b>
10.03.01 Contribuții de asigurări sociale de stat	5.814.020	10.600	5.824.620
10.03.02 Contribuții de asigurări șomaj	136.292	450	136.742
10.03.03 Contribuții de asigurări sociale de sănătate	1.455.008	5.500	1.460.508
10.03.04 Contribuții de asigurări pentru accidente de muncă și boli profesionale	65.372	400	65.772
10.03.06 Contribuții pt. Fondul național unic de asig. sociale de sănătate 0,85%	238.492	6.000	244.492
<b>20. Bunuri și servicii</b>	<b>21.424.781</b>	<b>1.100.383</b>	<b>22.525.164</b>
<b>20.01 Bunuri și servicii</b>	<b>6.350.000</b>	<b>241.053</b>	<b>6.591.053</b>
<b>20.02 Reparații curente</b>	<b>1.000.000</b>	<b>112.250</b>	<b>1.112.250</b>
<b>20.03 Hrană</b>	<b>8.606.031</b>	<b>1.004.750</b>	<b>9.610.781</b>
<b>20.04 Medicamente și materiale sanitare</b>	<b>563.000</b>	<b>-115.650</b>	<b>447.350</b>
<b>20.05 Bunuri de natura obiectelor de inventar</b>	<b>1.184.500</b>	<b>-201.875</b>	<b>982.625</b>
<b>20.06 Deplasări, detașări, transferări</b>	<b>600.000</b>	<b>155.800</b>	<b>755.800</b>
<b>20.11 Cărți, publicații și materiale documentare</b>	<b>22.750</b>	<b>6.290</b>	<b>29.040</b>
<b>20.13 Pregătire profesională</b>	<b>100.000</b>	<b>32.060</b>	<b>132.060</b>
<b>20.14 Protecția muncii</b>	<b>100.000</b>	<b>-33.000</b>	<b>67.000</b>
<b>20.30 Alte cheltuieli</b>	<b>2.898.500</b>	<b>-101.295</b>	<b>2.797.205</b>
<b>57. Asistență socială</b>	<b>39.750.000</b>	<b>0</b>	<b>39.750.000</b>
<b>57.02 Ajutoare sociale</b>	<b>39.750.000</b>	<b>0</b>	<b>39.750.000</b>
57.02.01 Ajutoare sociale în numerar	39.750.000	0	39.750.000
<b>85. Plăți efectuate în anii precedenți și recuperate în anul curent</b>	<b>-238.931</b>	<b>-75.973</b>	<b>-314.904</b>
85.01 Plăți efectuate în anii precedenți și recuperate în anul curent	-238.931	-75.973	-314.904

<b>SECȚIUNEA DE DEZVOLTARE</b>	<b>1.164.150</b>	<b>830.000</b>	<b>1.994.150</b>
<b>01.Cheltuieli curente</b>	<b>0</b>	<b>830.000</b>	<b>830.000</b>
<b>56.02 Programe din Fondul Social European</b>	<b>0</b>	<b>830.000</b>	<b>830.000</b>
56.02.01 Finanțarea națională	0	49.794	49.794
56.02.02 Finanțarea externă nerambursabilă	0	780.206	780.206
<b>70. Cheltuieli de capital</b>	<b>1.164.150</b>	<b>0</b>	<b>1.164.150</b>
<b>71. Active nefinanciare</b>	<b>1.164.150</b>	<b>0</b>	<b>1.164.150</b>
<b>71.01 Active fixe</b>	<b>1.164.150</b>	<b>0</b>	<b>1.164.150</b>
71.01.01 Construcții	1.001.100	0	1.001.100
71.01.02 Mașini, echipamente și mijloace de transport	110.550	0	110.550
71.01.03 Mobilier, aparatură birotică și alte active	21.000	0	21.000
71.01.30 Alte active fixe	31.500	0	31.500

## BUGETUL

**Direcției generale de asistență socială și protecția copilului Vaslui pe anul 2013**  
**rectificarea a VI - a**

## Subcap. 68.02.04 ASISTENȚĂ ACORDATA PERSOANELOR ÎN VÂRSTĂ

U.M.=lei

SPECIFICAȚIE	Program aprobat	Influențe +, -	Program rectificat
<b>TOTAL VENITURI</b>	<b>2.208.408</b>	<b>-8.950</b>	<b>2.199.458</b>
<b>1. Alocații de la bugetul local al județului</b>	<b>2.208.408</b>	<b>-8.950</b>	<b>2.199.458</b>
<b>TOTAL CHELTUIELI</b>	<b>2.208.408</b>	<b>-8.950</b>	<b>2.199.458</b>
<b>SECȚIUNEA DE FUNCȚIONARE</b>	<b>2.191.408</b>	<b>-8.950</b>	<b>2.182.458</b>
<b>01.Cheletuiele curente</b>	<b>2.191.408</b>	<b>-8.950</b>	<b>2.182.458</b>
<b>10. Cheltuieli de personal</b>	<b>1.075.908</b>	<b>-33.950</b>	<b>1.041.958</b>
<b>10.01 Cheltuieli salariale în bani</b>	<b>863.732</b>	<b>-33.950</b>	<b>829.782</b>
<b>10.03 Contribuții</b>	<b>212.176</b>	<b>0</b>	<b>212.176</b>
10.03.01 Contribuții de asigurări sociale de stat	155.080		155.080
10.03.02 Contribuții de asigurări șomaj	4.208		4.208
10.03.03 Contribuții de asigurări sociale de sănătate	43.772		43.772
10.03.04 Contribuții de asigurări pentru accidente de muncă și boli profesionale	1.960		1.960
10.03.06 Contribuții pt.Fondul national unic de asig.sociale de sănătate 0,85%	7.156		7.156
<b>20. Bunuri și servicii</b>	<b>1.115.500</b>	<b>25.000</b>	<b>1.140.500</b>
<b>20.01 Bunuri și servicii</b>	<b>358.000</b>	<b>26.280</b>	<b>384.280</b>
<b>20.02 Reparații curente</b>	<b>45.000</b>	<b>47.000</b>	<b>92.000</b>
<b>20.03 Hrană</b>	<b>468.000</b>	<b>470</b>	<b>468.470</b>
<b>20.04 Medicamente și materiale sanitare</b>	<b>88.000</b>	<b>-18.000</b>	<b>70.000</b>
<b>20.05 Bunuri de natura obiectelor de inventar</b>	<b>125.500</b>	<b>-25.250</b>	<b>100.250</b>
<b>20.06 Deplasări, detașări, transferări</b>	<b>11.000</b>		<b>11.000</b>
<b>20.14 Protecția muncii</b>	<b>10.000</b>	<b>-3.000</b>	<b>7.000</b>
<b>20.30 Alte cheltuieli</b>	<b>10.000</b>	<b>-2.500</b>	<b>7.500</b>
<b>SECȚIUNEA DE DEZVOLTARE</b>	<b>17.000</b>	<b>0</b>	<b>17.000</b>
<b>70. Cheltuieli de capital</b>	<b>17.000</b>	<b>0</b>	<b>17.000</b>
<b>71. Active nefinanciare</b>	<b>17.000</b>	<b>0</b>	<b>17.000</b>
<b>71.01 Active fixe</b>	<b>17.000</b>	<b>0</b>	<b>17.000</b>
71.01.02 Mașini,echipamente și mijloace de transport	17.000		17.000

## BUGETUL

Direcției generale de asistență socială și protecția copilului Vaslui pe anul 2013

rectificarea a VI - a

Subcap. 68.02.05 ASISTENTA SOCIALA IN CAZ DE BOLI SI INVALIDITATI

U.M.=lei

SPECIFICAȚIE	Program aprobat	Influențe +, -	Program rectificat
<b>TOTAL VENITURI</b>	<b>53.402.401</b>	<b>-40.110</b>	<b>53.362.291</b>
<b>1. Alocații de la bugetul local al județului</b>	<b>53.402.401</b>	<b>-40.110</b>	<b>53.362.291</b>
<b>TOTAL CHELTUIELI</b>	<b>53.402.401</b>	<b>-40.110</b>	<b>53.362.291</b>
<b>SECȚIUNEA DE FUNCȚIONARE</b>	<b>53.041.501</b>	<b>-40.110</b>	<b>53.001.391</b>
<b>01.Cheltuieli curente</b>	<b>53.041.501</b>	<b>-40.110</b>	<b>53.001.391</b>
<b>10. Cheltuieli de personal</b>	<b>7.011.620</b>	<b>2.000</b>	<b>7.013.620</b>
<b>10.01 Cheltuieli salariale în bani</b>	<b>5.497.976</b>	<b>2.000</b>	<b>5.499.976</b>
<b>10.03 Contribuții</b>	<b>1.513.644</b>	<b>0</b>	<b>1.513.644</b>
10.03.01 Contribuții de asigurări sociale de stat	1.140.844		1.140.844
10.03.02 Contribuții de asigurări șomaj	27.856		27.856
10.03.03 Contribuții de asigurări sociale de sănătate	285.212		285.212
10.03.04 Contribuții de asigurări pentru accidente de muncă și boli profesionale	12.820		12.820
10.03.06 Contribuții pt.Fondul național unic de asig.sociale de sănătate 0,85%	46.912		46.912
<b>20. Bunuri și servicii</b>	<b>6.279.881</b>	<b>-42.110</b>	<b>6.237.771</b>
<b>20.01 Bunuri și servicii</b>	<b>1.965.800</b>	<b>177.550</b>	<b>2.143.350</b>
<b>20.02 Reparații curente</b>	<b>500.000</b>	<b>47.000</b>	<b>547.000</b>
<b>20.03 Hrană</b>	<b>2.334.531</b>	<b>5.155</b>	<b>2.339.686</b>
<b>20.04 Medicamente și materiale sanitare</b>	<b>305.000</b>	<b>-90.000</b>	<b>215.000</b>
<b>20.05 Bunuri de natura obiectelor de inventar</b>	<b>673.000</b>	<b>-168.250</b>	<b>504.750</b>
<b>20.06 Deplasări, detașări, transferări</b>	<b>76.500</b>	<b>10.000</b>	<b>86.500</b>
<b>20.11 Cărți, publicații și materiale documentare</b>	<b>50</b>		<b>50</b>
<b>20.13 Pregătire profesională</b>	<b>4.500</b>	<b>4.060</b>	<b>8.560</b>
<b>20.14 Protecția muncii</b>	<b>30.000</b>	<b>-10.000</b>	<b>20.000</b>
<b>20.30 Alte cheltuieli</b>	<b>390.500</b>	<b>-17.625</b>	<b>372.875</b>
<b>57. Asistență socială</b>	<b>39.750.000</b>	<b>0</b>	<b>39.750.000</b>
<b>57.02 Ajutoare sociale</b>	<b>39.750.000</b>	<b>0</b>	<b>39.750.000</b>
57.02.01 Ajutoare sociale în numerar	39.750.000		39.750.000
<b>SECȚIUNEA DE DEZVOLTARE</b>	<b>360.900</b>	<b>0</b>	<b>360.900</b>
<b>70. Cheltuieli de capital</b>	<b>360.900</b>	<b>0</b>	<b>360.900</b>
<b>71. Active nefinanciare</b>	<b>360.900</b>	<b>0</b>	<b>360.900</b>
<b>71.01 Active fixe</b>	<b>360.900</b>	<b>0</b>	<b>360.900</b>
71.01.01 Construcții	267.350		267.350
71.01.02 Mașini,echipamente și mijloace de transport	93.550		93.550

**BUGETUL**

**Direcției generale de asistență socială și protecția copilului Vaslui pe anul 2013**

**rectificarea a VI - a**

**Subcap. 68.02.06 ASISTENȚĂ SOCIALĂ PENTRU FAMILIE ȘI COPII**

SPECIFICAȚIE	Program aprobat	Influențe +, -	Program rectificat
<b>TOTAL VENITURI</b>	<b>33.554.238</b>	<b>1.077.995</b>	<b>34.632.233</b>
<b>1. Alocații de la bugetul local al județului</b>	<b>33.554.238</b>	<b>1.077.995</b>	<b>34.632.233</b>
<b>TOTAL CHELTUIELI</b>	<b>33.554.238</b>	<b>1.077.995</b>	<b>34.632.233</b>
<b>SECȚIUNEA DE FUNCȚIONARE</b>	<b>33.488.488</b>	<b>1.077.995</b>	<b>34.566.483</b>
<b>01.Cheltuieli curente</b>	<b>33.488.488</b>	<b>1.077.995</b>	<b>34.566.483</b>
<b>10. Cheltuieli de personal</b>	<b>23.649.988</b>	<b>34.700</b>	<b>23.684.688</b>
<b>10.01 Cheltuieli salariale în bani</b>	<b>18.542.128</b>	<b>31.000</b>	<b>18.573.128</b>
<b>10.03 Contribuții</b>	<b>5.107.860</b>	<b>3.700</b>	<b>5.111.560</b>
10.03.01 Contribuții de asigurări sociale de stat	3.855.772	600	3.856.372
10.03.02 Contribuții de asigurări somaj	88.592	300	88.892
10.03.03 Contribuții de asigurări sociale de sănătate	962.944	2.500	965.444
10.03.04 Contribuții de asigurări pentru accidente de muncă și boli profesionale	43.148	300	43.448
10.03.06 Contribuții pt.Fondul național unic de asig.sociale de sănătate 0,85%	157.404		157.404
<b>20. Bunuri și servicii</b>	<b>9.838.500</b>	<b>1.043.295</b>	<b>10.881.795</b>
<b>20.01 Bunuri și servicii</b>	<b>1.333.300</b>	<b>54.500</b>	<b>1.387.800</b>
<b>20.02 Reparații curente</b>	<b>200.000</b>	<b>57.000</b>	<b>257.000</b>
<b>20.03 Hrană</b>	<b>5.800.000</b>	<b>1.000.000</b>	<b>6.800.000</b>
<b>20.04 Medicamente și materiale sanitare</b>	<b>135.000</b>	<b>-2.400</b>	<b>132.600</b>
<b>20.05 Bunuri de natura obiectelor de inventar</b>	<b>175.000</b>	<b>1.875</b>	<b>176.875</b>
<b>20.06 Deplasări, detașări, transferări</b>	<b>227.000</b>	<b>28.000</b>	<b>255.000</b>
<b>20.11 Cărți, publicații și materiale documentare</b>	<b>200</b>	<b>490</b>	<b>690</b>
<b>20.13 Pregătire profesională</b>	<b>5.000</b>		<b>5.000</b>
<b>20.14 Protecția muncii</b>	<b>40.000</b>	<b>-15.000</b>	<b>25.000</b>
<b>20.30 Alte cheltuieli</b>	<b>1.923.000</b>	<b>-81.170</b>	<b>1.841.830</b>
<b>SECȚIUNEA DE DEZVOLTARE</b>	<b>65.750</b>	<b>0</b>	<b>65.750</b>
<b>70. Cheltuieli de capital</b>	<b>65.750</b>	<b>0</b>	<b>65.750</b>
<b>71. Active nefinanciare</b>	<b>65.750</b>	<b>0</b>	<b>65.750</b>
<b>71.01 Active fixe</b>	<b>65.750</b>	<b>0</b>	<b>65.750</b>
71.01.01 Construcții	65.750	0	65.750



**B U G E T U L**  
**Direcției generale de asistență socială și protecția copilului Vaslui pe anul 2013**  
**( Aparat propriu DGASPC, Susținere proiecte )**  
**rectificarea a VI - a**

**Subcap. 68.02.50 ALTE CHELTUIELI ÎN DOMENIUL ASIGURĂRILOR ȘI ASISTENȚEI SOCIALE**

SPECIFICAȚIE	Program aprobat	Influențe +, -	Program rectificat
<b>TOTAL VENITURI</b>	<b>8.834.953</b>	<b>825.475</b>	<b>9.660.428</b>
<b>1. Alocații de la bugetul local al județului</b>	<b>8.834.953</b>	<b>825.475</b>	<b>9.660.428</b>
<b>TOTAL CHELTUIELI</b>	<b>8.834.953</b>	<b>825.475</b>	<b>9.660.428</b>
<b>SECȚIUNEA DE FUNCȚIONARE</b>	<b>8.114.453</b>	<b>-4.525</b>	<b>8.109.928</b>
<b>01.Cheltuieli curente</b>	<b>8.353.384</b>	<b>71.448</b>	<b>8.424.832</b>
<b>10. Cheltuieli de personal</b>	<b>4.162.484</b>	<b>-2.750</b>	<b>4.159.734</b>
<b>10.01 Cheltuieli salariale în bani</b>	<b>3.286.980</b>	<b>-22.000</b>	<b>3.264.980</b>
<b>10.03 Contribuții</b>	<b>875.504</b>	<b>19.250</b>	<b>894.754</b>
10.03.01 Contribuții de asigurări sociale de stat	662.324	10.000	672.324
10.03.02 Contribuții de asigurări somaj	15.636	150	15.786
10.03.03 Contribuții de asigurări sociale de sănătate	163.080	3.000	166.080
10.03.04 Contribuții de asigurări pentru accidente de muncă și boli profesionale	7.444	100	7.544
10.03.06 Contribuții pt.Fondul național unic de asig.sociale de sănătate 0,85%	27.020	6.000	33.020
<b>20. Bunuri și servicii</b>	<b>4.190.900</b>	<b>74.198</b>	<b>4.265.098</b>
<b>20.01 Bunuri și servicii</b>	<b>2.692.900</b>	<b>-17.277</b>	<b>2.675.623</b>
<b>20.02 Reparații curente</b>	<b>255.000</b>	<b>-38.750</b>	<b>216.250</b>
<b>20.03 Hrană</b>	<b>3.500</b>	<b>-875</b>	<b>2.625</b>
<b>20.04 Medicamente și materiale sanitare</b>	<b>35.000</b>	<b>-5.250</b>	<b>29.750</b>
<b>20.05 Bunuri de natura obiectelor de inventar</b>	<b>211.000</b>	<b>-10.250</b>	<b>200.750</b>
<b>20.06 Deplasări, detașări, transferări</b>	<b>285.500</b>	<b>117.800</b>	<b>403.300</b>
<b>20.11 Cărți, publicații și materiale documentare</b>	<b>22.500</b>	<b>5.800</b>	<b>28.300</b>
<b>20.13 Pregătire profesională</b>	<b>90.500</b>	<b>28.000</b>	<b>118.500</b>
<b>20.14 Protecția muncii</b>	<b>20.000</b>	<b>-5.000</b>	<b>15.000</b>
<b>20.30 Alte cheltuieli</b>	<b>575.000</b>		<b>575.000</b>
<b>84. Plați efectuate în anii precedenți și recuperate în anul curent</b>	<b>-238.931</b>	<b>-75.973</b>	<b>-314.904</b>
85.01 Plați efectuate în anii precedenți și recuperate în anul curent	-238.931	-75.973	-314.904

<b>SECȚIUNEA DE DEZVOLTARE</b>	<b>720.500</b>	<b>830.000</b>	<b>1.550.500</b>
<b>01. Cheltuieli curente</b>	<b>0</b>	<b>830.000</b>	<b>830.000</b>
<b>56.02 Programe din Fondul Social European</b>	<b>0</b>	<b>830.000</b>	<b>830.000</b>
56.02.01 Finanțarea națională		<b>49.794</b>	<b>49.794</b>
56.02.02 Finanțarea externă nerambursabilă		<b>780.206</b>	<b>780.206</b>
<b>70. Cheltuieli de capital</b>	<b>720.500</b>	<b>0</b>	<b>720.500</b>
<b>71. Active nefinanciare</b>	<b>720.500</b>	<b>0</b>	<b>720.500</b>
<b>71.01 Active fixe</b>	<b>720.500</b>	<b>0</b>	<b>720.500</b>
71.01.01 Construcții	668.000	0	668.000
71.01.03 Mobilier, aparatură birotică și alte active corporale	21.000		21.000
71.01.30. Alte active fixe	31.500	0	31.500

la Hotărârea nr.1731 / 27 august 2013

LISTA

obiectivelor de investiții cu finanțare din bugetul local al județului pe anul 2013  
rectificarea a VI - a

U.M.=lei

Nr. crt.	Denumirea obiectivelor de investiții	Suma
1	<b>TOTAL CHELTUIELI de investiții din care:</b>	<b>57.643.538</b>
2	TOTAL active nefinanciare din care :	14.701.432
3	- Active fixe	14.331.432
4	- 71.03 Reparații capitale aferente activelor fixe	370.000
5	- 56. Total Proiecte cu finanțare din Fonduri externe nerambursabile (FEN) postaderare	42.942.106
6	<b>A. Lucrări în continuare din care:</b>	<b>42.116.695</b>
7	- Active fixe	12.547.528
8	- 56. Proiecte cu finanțare din Fonduri externe nerambursabile (FEN) postaderare	29.569.167
9	<b>B. Lucrări noi din care:</b>	<b>1.961.947</b>
10	- Active fixe	1.001.100
11	- 56. Proiecte cu finanțare din Fonduri externe nerambursabile (FEN) postaderare	960.847
12	<b>C. Alte cheltuieli de investiții din care:</b>	<b>13.564.896</b>
13	- Active fixe	782.804
14	- 56. Proiecte cu finanțare din Fonduri externe nerambursabile (FEN) postaderare	12.412.092
15	71.03 Reparații capitale aferente activelor fixe	370.000
16	51.02 AUTORITĂȚI PUBLICE	97.612
17	-Consiliul Județean Vaslui	97.612
18	<b>C. Alte cheltuieli de investiții din care :</b>	<b>97.612</b>
19	- Active fixe	97.612
20	60.02. APĂRARE	39.824
21	-Consiliul județean Vaslui (Centrul militar)	37.324
22	<b>C. Alte cheltuieli de investiții din care :</b>	<b>37.324</b>
23	- Active fixe	37.324
24	Consiliului județean Vaslui (Structură teritorială pentru probleme speciale Vaslui)	2.500
25	<b>C. Alte cheltuieli de investiții din care :</b>	<b>2.500</b>
26	- Active fixe	2.500
27	61.02 ORDINE PUBLICĂ ȘI SIGURANȚĂ NAȚIONALĂ	32.000
28	- Inspectoratul pentru situații de urgență Vaslui	32.000
29	<b>C. Alte cheltuieli de investiții din care :</b>	<b>32.000</b>
30	- Active fixe	32.000
31	65.02 ÎNVĂȚĂMÂNT	379.000
32	-Scoala profesionala speciala "Sfânta Ecaterina" Huși	370.000
33	<b>C. Alte cheltuieli de investiții din care:</b>	<b>370.000</b>
34	-71.03 Reparații capitale aferente activelor fixe	370.000

<b>Nr. crt.</b>	<b>Denumirea obiectivelor de investiții</b>	<b>Suma</b>
35	Centrul școlar de educație incluzivă Negrești	9.000
36	<b>C. Alte cheltuieli de investiții din care :</b>	9.000
37	- Active fixe	9.000
38	<b>66.02 SĂNĂTATE</b>	12.184.388
39	-Consiliul județean Vaslui	12.184.388
40	<b>A. Lucrări în continuare din care:</b>	11.849.428
41	56.01 Programe din Fondul European de Dezvoltare Regională (FEDR)	2.144.520
42	-Reabilitarea, modernizarea și echiparea Spitalului Județean de urgență Vaslui	2.144.520
43	56.32 Transferuri din bugetul de stat către bugetele locale în cadrul mecanismului decontării cererilor de plată	9.704.908
44	-Reabilitarea, modernizarea și echiparea Spitalului Județean de urgență Vaslui	9.704.908
45	<b>C. Alte cheltuieli de investiții din care :</b>	334.960
46	- Active fixe	20.000
47	- 56.01 Programe din Fondul European de Dezvoltare Regională (FEDR)	241.586
48	- 56.32 Transferuri din bugetul de stat către bugetele locale în cadrul mecanismului decontării cererilor de plată	73.374
49	<b>67.02. CULTURĂ, RECREERE ȘI RELIGIE</b>	314.878
50	-Consiliul județean Vaslui din care:	304.878
51	<b>C. Alte cheltuieli de investiții din care:</b>	304.878
52	- Active fixe	304.878
53	-Biblioteca județeană "N. M. Spătarul" Vaslui	10.000
54	<b>C. Alte cheltuieli de investiții din care:</b>	10.000
55	- Active fixe	10.000
56	<b>68.02. ASIGURĂRI ȘI ASISTENȚĂ SOCIALĂ</b>	2.156.945
57	- Consiliul județean Vaslui	972.097
58	<b>B. Lucrări noi din care:</b>	960.847
59	56.02 Programe din Fondul Social European (FSE)	960.847
60	- Reabilitare , modernizare, dezvoltare si echipare "Centrul de asistență medico- socială Codăești"	960.847
61	<b>C. Alte cheltuieli de investiții din care:</b>	11.250
62	- Active fixe	11.250
63	-Direcția generală de asistență socială și protecția copilului Vaslui	1.184.848
64	<b>B. Lucrări noi din care:</b>	1.001.100
65	- Active fixe	1.001.100
66	- Lucrări de izolații termice (termosistem) C.I.A. Bogești	68.000
67	- Instalații gaz metan + CT - L.P. Negrești - V. Alecsandri	23.750
68	- Racord la rețeaua de apă potabilă L.P. Vladia	25.000
69	- Reparații clădiri cu destinație de centrală termică - C.R. Ghermănești	45.300
70	- Reparații clădiri cu destinație de centrală termică - C.I.A. Rânzești	45.300
71	- Puț forat 100 m + cabină și echipamente - C.I.A. Bogești	60.000
72	- Instalații gaz metan + CT - CTF Negrești- 13 Septembrie, nr. 5	23.750
73	- Sistemizare verticală (platformă betonată) - Adăpost de zi și noapte Vaslui	42.000
74	- Sistemizare verticală parcare auto sediu D.G.A.S.P.C Vaslui)	368.000

<b>Nr. crt.</b>	<b>Denumirea obiectivelor de investiții</b>	<b>Suma</b>
75	- Construire capelă sediu D.G.A.S.P.C Vaslui	300.000
76	<b>C. Alte cheltuieli de investiții din care :</b>	<b>183.748</b>
77	- Active fixe	163.050
78	- 56.02 Programe din Fondul Social European (FSE)	20.698
79	<b>74.02. PROTECȚIA MEDIULUI</b>	<b>38.838.891</b>
80	- Consiliul județean Vaslui	38.838.891
81	<b>A. Lucrări în continuare din care:</b>	<b>26.677.267</b>
82	- Active fixe	8.957.528
83	- Reabilitare sistem de alimentare cu apă , a sistemului de canalizare și a stațiilor de epurare a apelor uzate din municipiile Vaslui, Bârlad, Huși și orașul Negrești	7.993.932
84	- Programul de îmbunătățire a calității mediului prin împădurirea terenurilor agricole degradate la nivelul comunelor Codăești, Fălcui, Rebricea și Ștefan cel Mare	963.596
85	- 56.01 Programe din Fondul European de Dezvoltare Regională (FEDR)	17.719.739
86	- Sistem integrat de management al deșeurilor solide in județul Vaslui din care :	17.719.739
87	- Construirea Centrului de Management Integrat al Deșeurilor (CMID) în Roșiești CL1	6.670.481
88	- Construirea stației de transfer Vaslui, Bârlad, Huși și Negrești și a platformelor de colectare selectivă a deșeurilor CL2	4.745.616
89	- Închiderea depozitelor existente de la Bârlad, Huși și Negrești CL3	6.303.642
90	<b>C. Alte cheltuieli de investiții din care:</b>	<b>12.161.624</b>
91	- Active fixe	85.190
92	- 56.01 Programe din Fondul European de Dezvoltare Regională (FEDR)	12.076.434
93	<b>84.02. TRANSPORTURI</b>	<b>3.600.000</b>
94	-Consiliul județean Vaslui	3.600.000
95	<b>A. Lucrări în continuare din care:</b>	<b>3.590.000</b>
96	- Active fixe	3.590.000
97	<b>Reabilitare și modernizare DJ 245 A : Muntenii de Jos (DN 24) – Lipovăț – Suceveni – Bogdana – Similișoara – Găvanu – Morăreni – Gherghești – Valea Lupului – Lunca – Siliștea - Iana (DJ 243), km37+310-40+310,(L=3,000 km)</b>	250.000
98	<b>Reabilitare și modernizare DJ 245 B : Gherghești (DJ 245 A) – Corodești – Chetrosu – Draxeni – Rugăria – Ivănești (DN 2F), km 0+000 - 2+000 (L=2,000km)</b>	50.000
99	<b>Reabilitare și modernizare DJ 245 : DN 24 (Bârlad) - Drujești-Băcani - Vulpășești - Ghicani - Al.Vlahuță - Moreni - Florești - Oprșița (DN 2F),Km 22+700-33+200 (10,5 km), județul Vaslui</b>	457.000
100	<b>Reabilitare și modernizare DJ 207 J : DJ 207E (Delești) – Bălești – Fâstâci, km 0+000 - 7+693 (L=7,693 km)</b>	50.000
101	<b>Reabilitare și modernizare DJ 244 K : DN 24 (Muntenii de Sus) – Tanacu – Bălțați – Crăsnășeni – Leoști – Vinețești – Oltenești – Zgura, km 18+170 - 34+610 (L=16,440 km)</b>	1.800.000
102	<b>Reabilitare și modernizare DJ 245 L : DN 24 (Costești) – Puntîșeni – Chițcani – Pârvești – Mănăstirea Pârvești, km 0+000 - 10+920 (L=10,920 km)</b>	200.000
103	<b>Reabilitare și modernizare DJ 242 F : Trestiana (DJ 242) - Grăjdeni - Mănăstire Grăjdeni , km 0+000 - 13+900 (L=13,900km)</b>	30.000
104	<b>Reabilitare și modernizare DJ 244J: DN 24 A (Epurenii) - Horga, km 0+000-6+250 (L=6,250 km)</b>	10.000
105	<b>Reabilitare DJ 243:Barlad (DN24) - Pogana -Iana-Vadurile - Iezer- Puiesti-Fantanele- Radeni-Dragomiresti (DN 2F), km 0+00-23+400,km 27+900-52+500, (L=48,000 km)</b>	743.000
106	<b>C. Alte cheltuieli de investiții din care :</b>	<b>10.000</b>
107	- Active fixe	10.000

LISTA

poziției "Alte cheltuieli de investiții" cu finanțare din bugetul local al județului pe anul 2013  
rectificarea a VI - a

U.M.=lei

Nr. crt.	Nominalizarea achizițiilor de bunuri și a altor cheltuieli de investiții	U.M	Canti-tate	Preț unitar	Valoare
1	TOTAL din care :				13.564.896
2	- Active fixe	lei	x	x	782.804
3	- 71.03 Reparații capitale aferente activelor fixe	lei	x	x	370.000
4	- 56. Proiecte cu finanțare din Fonduri externe nerambursabile (FEN) postaderare	lei	x	x	12.412.092
5	51.02 AUTORITĂȚI PUBLICE	lei	x	x	97.612
6	-Consiliul Județean Vaslui din care :	lei	x	x	97.612
7	- Active fixe	lei	x	x	97.612
8	- Copiator	buc	1	2.500	2.500
9	- Calculatoare	buc	5	2.500	12.500
10	- Barieră auto	buc	1	7.500	7.500
11	- Documentație tehnico-economică la proiectul "Implementarea unei soluții de e-guvernare la nivelul județului Vaslui pentru eficientizarea serviciilor publice în sprijinul cetățenilor și mediul de afaceri"	lei	x	x	37.556
12	- Documentație tehnico-economică la proiectul "Sistem informatic pentru performanța actului administrativ prin implementarea soluțiilor de e- guvernare la Consiliul județean Vaslui și 15 UAT de la nivelul județului"	lei	x	x	37.556
13	60.02 APĂRARE	lei	x	x	39.824
14	-Consiliul județean Vaslui (Centrul Militar)	lei	x	x	37.324
15	- Active fixe				37.324
16	- Server	buc	1	6.200	6.200
17	- Xerox A3	buc	1	10.044	10.044
18	- Instalare centrala termica pe gaz la Casa Armatei în spațiile alocate Biroului Informare - Recrutare	buc	1	21.080	21.080
19	Consiliului județean Vaslui (Structură teritorială pentru probleme speciale Vaslui)	lei	x	x	2.500
20	- Active fixe	lei	x	x	2.500
21	- Calculator	buc	1	2.500	2.500

Nr. crt.	Nominalizarea achizițiilor de bunuri și a altor cheltuieli de investiții	U.M	Canti-tate	Preț unitar	Valoare
22	61.02 ORDINE PUBLICĂ SI SIGURANȚĂ NAȚIONALĂ	lei	x	x	32.000
23	- Inspectoratul pentru situații de urgență Vaslui	lei	x	x	32.000
24	- Active fixe				32.000
25	- Compresor	buc	1	13.000	13.000
26	- Detector de gaze	buc	4	4.000	16.000
27	- Imprimanta laser A3	buc	1	3.000	3.000
28	65.02 ÎNVĂȚĂMÂNT	lei	x	x	379.000
29	- Active fixe din care:				9.000
30	-Scoala profesionala speciala "Sfânta Ecaterina" Huși	lei	x	x	370.000
31	71.03 " Reparații capitale la internat, construire sarpanta, inlocuire tamplarie, reparatii instalatii de incalzire la corp camin C2 si reparatie capitala, lucrari de hidroizolatie la corp garaj C4".	lei	x	x	370.000
32	- Centrul școlar de educație incluzivă Negrești	lei	x	x	9.000
33	- Active fixe	lei	x	x	9.000
34	- Sistem informatic "INFOPRIM" pentru evidenta contabilă	lei	x	x	5.000
35	- SF + proiectare la centrala termică pentru furnizarea agentului termic și apă caldă la Centrul școlar de educație incluzivă Negrești	lei	x	x	4.000
36	66.02 SĂNĂTATE	lei	x	x	334.960
37	-Consiliul județean Vaslui din care:	lei	x	x	334.960
38	- Active fixe				20.000
39	- Realizare proiect tehnic, expertiza tehnică și verificare tehnică proiect "Scara exterioara suplimentara " în cadrul proiectului "Reabilitarea, modernizarea și echiparea Spitalului județean de Urgență Vaslui"- inclusiv taxe avize, acorduri.	lei	x	x	20.000
40	- 56.01 Programe din Fondul European de Dezvoltare Regională (FEDR) din care:	lei	x	x	241.586
41	Echipamente medicale in cadrul proiectului "Reabilitarea, modernizarea si echiparea Spitalului Judetean de Urgenta Vaslui" din care:	lei	x	x	179.327
42	Lot 7				179.327
43	- Autoclav 170 l	buc	1	163.711	163.711
44	- Distilator	buc	1	15.616	15.616
45	Achizitii servicii din care:	lei	x	x	58.259
46	- Servicii asistență tehnică proiectant	lei	x	x	12.400
47	- Servicii inspector de șantier	lei	x	x	10.162
48	- Servicii consultanță în managementul proiectului	lei	x	x	35.340
49	- Servicii promovare proiect	lei	x	x	357

Nr. crt.	Nominalizarea achizițiilor de bunuri și a altor cheltuieli de investiții	U.M	Canti-tate	Preț unitar	Valoare
50	- Taxe autorizații la proiectul „Reabilitarea , Modernizarea și Echiparea Spitalului Județean de Urgență Vaslui	lei	x	x	4.000
51	<b>56.32 Transferuri din bugetul de stat către bugetele locale în cadrul mecanismului decontării cererilor de plată</b>	lei	x	x	<b>73.374</b>
52	- Servicii inspector șantier	lei	x	x	39.991
53	- Servicii consultanță în managementul proiectului	lei	x	x	33.032
54	- Servicii promovare proiect	lei	x	x	351
55	<b>67.02 CULTURĂ, RECREERE ȘI RELIGIE</b>	lei	x	x	<b>314.878</b>
56	<b>-Consiliul județean Vaslui din care:</b>	lei	x	x	<b>304.878</b>
57	<b>- Active fixe</b>	lei	x	x	<b>304.878</b>
58	<b>- Reparatii capitale si refunctionalizare Casa Armatei Vaslui</b>	lei	x	x	<b>302.400</b>
59	<b>- Lucrari de studii si proiectare din care :</b>				<b>302.400</b>
60	-Expertiză tehnică de rezistență și stabilitate				44.640
61	- Proiectare de arhitectură(acustică), rezistență și instalații				223.200
62	-Proiectare mecanică de scenă				34.560
63	<b>- Demolare magazie la Teatrul "V.I.Popa" Barlad - restanta</b>	lei	x	x	<b>2.478</b>
64	<b>-Biblioteca judeteana "N. M. Spătarul" Vaslui</b>	lei	x	x	<b>10.000</b>
65	<b>- Active fixe</b>	lei	x	x	<b>10.000</b>
66	- Copiator	buc	1	10.000	10.000
67	<b>68.02. ASIGURĂRI ȘI ASISTENȚĂ SOCIALĂ</b>	lei	x	x	<b>194.998</b>
68	<b>-Consiliul județean Vaslui din care:</b>	lei	x	x	<b>11.250</b>
69	<b>- Active fixe</b>	lei	x	x	<b>11.250</b>
70	<b>Achizitii servicii din care:</b>	lei	x	x	<b>11.250</b>
71	- Diriginte de santier la proiect CAMS Codaesti	lei	x	x	11.250
72	<b>-Direcția generală de asistență socială și protecția copilului Vaslui</b>	lei	x	x	<b>183.748</b>
73	<b>- Active fixe</b>		x	x	<b>163.050</b>
74	- Mașină de spălat industrială - C.S.C.A Huși (C.I.A.P.V. Huși)	buc	1	17.000	17.000
75	- Mașină de spălat industrială - C.I.A Rânzești	buc	1	17.000	17.000
76	- Mașină de spălat industrială - C.R.R Râșești	buc	1	17.000	17.000
77	- Mașină de spălat industrială - C.S.C. Mălăești - Vutcani	buc	1	17.000	17.000
78	- Mașină de spălat industrială - C.I.A. Bogești	buc	1	17.000	17.000
79	- Boiler 500 l mixt - C.R. Ghermănești	buc	1	6.800	6.800
80	- Boiler 500 l mixt - C.I.A. Rânzești	buc	1	6.800	6.800
81	- Boiler 500 l mixt - C.I.A. Bogești	buc	1	6.800	6.800
82	- Copiator A3 - sediu D.G.A.S.P.C Vaslui	buc	1	5.000	5.000
83	- Server - sediu D.G.A.S.P.C -Vaslui	buc	1	16.000	16.000



Nr. crt.	Nominalizarea achizițiilor de bunuri și a altor cheltuieli de investiții	U.M	Cantitate	Preț unitar	Valoare
84	- Licențe program de contabilitate Mentor - sediu D.G.A.S.P.C Vaslui	buc	7	2.000	14.000
85	- Licențe sistem de operare Windows 4 Profesional	buc	25	700	17.500
86	- Generator monofazic 6500 diesel - C.S.C Mălăești - Vutcani	buc	1	5.150	5.150
87	<b>56.02 Programe din Fondul Social European (FSE)</b>	lei	x	x	<b>20.698</b>
88	- Calculator	buc	2	3.100	6.200
89	- Calculator	buc	2	3.523	7.046
90	- Copiator	buc	1	7.452	7.452
91	<b>74.02. PROTECȚIA MEDIULUI</b>		x	X	<b>12.161.624</b>
92	- Consiliul județean Vaslui din care :				<b>12.161.624</b>
93	- Active fixe				<b>85.190</b>
94	- Asistența tehnică pentru "Reabilitare sistem de alimentare cu apă , a sistemului de canalizare și a stațiilor de epurare a apelor uzate din municipiile Vaslui, Bârlad, Huși și orașul Negrești"	lei	x	x	40.000
95	- Diriginție de șantier + consultanță	lei	x	x	43.840
96	- Avize la "Reabilitare sistem de alimentare cu apă , a sistemului de canalizare și a stațiilor de epurare a apelor uzate din municipiile Vaslui, Bârlad, Huși și orașul Negrești"	lei	x	x	1.350
97	- <b>56.01 Programe din Fondul European de Dezvoltare Regională (FEDR)</b>	lei	x	x	<b>12.076.434</b>
98	<b>Alte cheltuieli la "Sistem integrat de management al deșeurilor solide in județul Vaslui" din care :</b>	lei	x	x	<b>12.076.434</b>
99	- Furnizarea euro-containerelor si a unitatilor de compostare CF1	lei	x	x	4.700.000
100	- Asfaltare drum acces 3 statii de transfer CL2	lei	x	x	2.034.300
101	- Supervizare lucrări CS1	lei	x	x	2.231.130
102	- Asistență tehnică UIP și publicitate CS3	lei	x	x	2.036.695
103	- Audit anual al proiectului "Sistem integrat de management al deșeurilor solide în județul Vaslui"				12.200
104	- Asistența tehnică pe durata execuției lucrărilor CS5	lei	x	x	126.480
105	- Cheltuieli diverse si neprevazute	lei	x	x	64.673
106	- Cheltuieli cu salariile pentru personalul beneficiarului	lei	x	x	111.511
107	- Cheltuieli cu cote, taxe, comisioane	lei	x	x	715.600
108	- Cheltuieli cu avize, acorduri etc.	lei	x	x	22.320
109	- Diverse si neprevazute	lei	x	x	21.525
110	<b>84.02. TRANSPORTURI</b>	lei	x	x	<b>10.000</b>
111	- <b>Consiliul județean Vaslui</b>	lei	x	x	<b>10.000</b>
112	- <b>Active fixe</b>	lei	x	x	<b>10.000</b>
113	- Proiectare (PT+DDE) și execuția lucrării " Reabilitare și modernizare DJ244 I : Murgeni (DN 24 A)- Sărățeni-Mălușteni-DC 67,km 4+600-9+100, (L=4,500 km)	lei	x	x	10.000