

ROMÂNIA
JUDEȚUL VASLUI
CONSILIUL JUDEȚEAN

HOTĂRÂREA Nr. 121/2011

privind rectificarea a IV-a a bugetului instituțiilor publice și activităților finanțate integral sau parțial din venituri proprii, pe anul 2011

având în vedere Raportul Președintelui Consiliului județean Vaslui;
având în vedere prevederile Ordinului ministrului finanțelor publice nr. 1954/27.12.2005 privind clasificarea indicatorilor privind finanțele publice, cu modificările și completările ulterioare;
având în vedere Ordonanța Guvernului nr. 10/august 2011 cu privire la rectificarea bugetului de stat pe anul 2011 și unele măsuri financiare;
având în vedere prevederile Legii nr. 273/2006 privind finanțele publice locale, cu modificările și completările ulterioare;
în temeiul prevederilor art. 91, alin. (3), lit. „a” și art. 97 din Legea nr. 215/2001 privind administrația publică locală, republicată, cu modificările și completările ulterioare,
Consiliul județean Vaslui,

H O T Ă R Ă Ș T E :

Art.1.- (1) Bugetul instituțiilor publice și activităților finanțate integral sau parțial din venituri proprii pe anul 2011 se diminuează la venituri cu suma de 6.198.701 lei și la cheltuieli cu suma de 6.198.701 lei.

(2) Secțiunea de funcționare a bugetului, atât la venituri cât și la cheltuieli, se diminuează cu suma de 6.559.484 lei, iar secțiunea de dezvoltare, atât la venituri cât și la cheltuieli se suplimentează cu suma de 360.783 lei.

(3) Sinteza bugetului instituțiilor publice și activităților finanțate integral sau parțial din venituri proprii se prezintă în anexa nr. 1.

(4) Detalierea cheltuielilor bugetului instituțiilor publice și activităților finanțate integral sau parțial din venituri proprii, pe capitole și articole, este prevăzută în anexa nr. 2, iar defalcarea cheltuielilor pe beneficiari de credite bugetare este prevăzută în anexa nr. 3.

Art.2.- La partea de venituri, comparativ cu nivelele aprobate prin Hotărârea Consiliului județean Vaslui nr. 93/24.06.2011 privind rectificarea a III-a a bugetului

instituțiilor publice și activităților finanțate integral sau parțial din venituri proprii pe anul 2011, se aprobă următoarele influențe:

	- lei-
VENITURI TOTALE:	-6.198.701
din care:	
- venituri din proprietate	-32.900
- venituri din prestări servicii	+7.775
- contribuția de întreținere a persoanelor asistate	+113.141
- venituri din contracte încheiate cu casele de asigurări sociale de sănătate	-6.861.128
- donații și sponsorizări	+6.859
- vărsăminte din secțiunea de funcționare pentru finanțarea secțiunii de dezvoltare a bugetului local	-358.620
- vărsăminte din secțiunea de funcționare	+358.620
- alte venituri din valorificarea unor bunuri	+2.163
- subvenții pentru instituții publice	+565.389

Art.3.- La partea de cheltuieli, comparativ cu nivelele aprobate prin Hotărârea Consiliului județean Vaslui nr. 93/24.06.2011 privind rectificarea a III-a a bugetului instituțiilor publice și activităților finanțate integral sau parțial din venituri proprii pe anul 2011, se aprobă următoarele influențe:

	- lei-
CHELTUIELI TOTALE:	-6.198.701
din care:	
- cheltuieli de personal	-3.252.971
- cheltuieli cu bunuri și servicii	-3.282.202
- asistența socială	-24.311
- cheltuieli de capital	+360.783

Art.4.-(1) Cheltuielile prevăzute în bugetul instituțiilor publice și activităților finanțate integral sau parțial din venituri proprii, pe anul 2011, reprezintă limite maxime care nu pot fi depășite, iar modificarea lor se va putea face în condițiile legii.

(2) Angajarea, contractarea de lucrări, bunuri și servicii precum și efectuarea de cheltuieli, se vor face numai cu respectarea prevederilor legale și în cadrul limitelor aprobate.

Art.5.- (1) Cheltuielile la capitolul „sănătate” se diminuează cu suma de 6.835.865 lei. La Spitalul județean de urgență Vaslui fondurile se diminuează cu suma de 6.891.865 lei, la Centrul de asistență medico-socială Băcești se suplimentează cu suma de 50.000 lei și la Centrul de asistență medico-socială Codăești se suplimentează cu suma de 6.000 lei.

(2) Cheltuielile de personal se diminuează cu suma de 3.480.143 lei. Cheltuielile cu bunuri și servicii se diminuează cu suma de 3.730.574 lei, cheltuielile cu asistența socială se diminuează cu suma de 24.311 lei, iar cheltuielile de capital se suplimentează cu suma de 399.163 lei.

Art.6.- (1) Cheltuielile la capitolul „cultură, recreere și religie” se suplimentează cu suma de 212.611 lei din care, 132.611 lei la cheltuieli de personal și 80.000 lei la cheltuieli cu bunuri și servicii.

(2) Cheltuielile Muzeului „Ștefan cel Mare” Vaslui se suplimentează cu suma de 135.744 lei, iar cheltuielile Teatrului „V.I.Popa” Bârlad se suplimentează cu suma de 76.867 lei.

Art.7.- (1) Cheltuielile la capitolul „asigurări și asistență socială” se suplimentează cu suma de 416.778 lei, din care 393.597 lei la Centrul de asistență medico-socială Băcești, 22.000 lei la Centrul de asistență medico-socială Codăești și 1.181 lei la Centrul de asistență medico-socială Ghermănești.

(2) Cheltuielile de personal se suplimentează cu suma de 23.181 lei, cheltuielile cu bunuri și servicii se suplimentează cu suma de 360.597 lei, iar cheltuielile de capital se suplimentează cu suma de 33.000 lei.

Art.8.- (1) Cheltuielile la capitolul „agricultură, silvicultură, piscicultură și vânătoare” se suplimentează cu suma de 7.775 lei la Camera agricolă a județului Vaslui.

(2) Cheltuielile de personal se suplimentează cu suma de 71.380 lei, cheltuielile cu bunuri și servicii se suplimentează cu suma de 7.775 lei, iar cheltuielile cu activele fixe se diminuează cu suma de 71.380 lei.

Art.9.- Detalierea bugetului Spitalului județean de urgență Vaslui, se prezintă în anexele nr. 4-4b.

Art.10.- Detalierea bugetului Centrului de asistență medico-socială Băcești, a Centrului de asistență medico-socială Codăești și a Centrului de asistență medico-socială Ghermănești, se prezintă în anexele nr. 5-6 și 9-11.

Art.11.- Detalierea bugetului Muzeului „Ștefan cel Mare” Vaslui și a Teatrului „V.I.Popa” Bârlad, se prezintă în anexele nr. 7-8b.

Art.12.- Detalierea bugetului Camerei agricole a județului Vaslui, se prezintă în anexele nr. 12-12b.

Art.13.- Lista sinteză a cheltuielilor de capital, cu desfășurare atât fizică precum și valorică, se prezintă în anexele nr. 13- 13a.

Art.14.- Anexele nr. 1-13a fac parte integrantă din prezenta hotărâre.

Vaslui, 30 august 2011

PREȘEDINTE,
Vasile Mihalăci



Contrasemnează:
Secretarul județului Vaslui,
Gheorghe Stoica

A handwritten signature in black ink, which appears to be 'Gheorghe Stoica', written over the printed name of the County Secretary.

S I N T E Z A

bugetului instituțiilor publice și activităților finanțate integral sau parțial din venituri proprii, pe anul
2011

Rectificarea a IV-a

U.M.=lei

SPECIFICAȚIE	Program aprobat	Influențe +,-	Program rectificat
A. TOTAL VENITURI	89.461.613	-6.198.701	83.262.912
I. VENITURI CURENTE	81.292.760	-6.766.253	74.526.507
C. VENITURI NEFISCALE	81.292.760	-6.766.253	74.526.507
C1. VENITURI DIN PROPRIETATE	84.400	-32.900	51.500
30.10 Venituri din proprietate	84.400	-32.900	51.500
30.10.05 Venituri din concesiuni și închirieri	84.400	-32.900	51.500
C.2 VÂNZĂRI DE BUNURI ȘI SERVICII	81.208.360	-6.733.353	74.475.007
33.10 Venituri din prestări servicii și alte activități	81.198.782	-6.740.212	74.458.570
33.10.08 Venituri din prestări servicii	618.900	7.775	626.675
33.10.13 Contribuția de întreținere a persoanelor asistate	1.179.000	113.141	1.292.141
33.10.14 Contribuția elevilor și studenților pentru internate, cămine și cantine	156.882	0	156.882
33.10.16 Venituri din valorificarea produselor obținute din activitatea proprie sau anexă	6.000	0	6.000
33.10.21 Venituri din contracte încheiate cu casele de asigurări sociale de sănătate	68.200.000	-6.861.128	61.338.872
33.10.30 Venituri din contractele încheiate cu direcțiile de sănătate publică alocate de la bugetul de stat	3.560.000	0	3.560.000
33.10.31 Venituri din contractele încheiate cu direcțiile de sănătate publică din sume alocate din veniturile proprii ale Ministerului Sănătății	3.120.000	0	3.120.000
33.10.32 Venituri din contractele încheiate cu instituțiile de medicină legală	2.233.000	0	2.233.000
33.10.50 Alte venituri din prestări de servicii și alte activități	2.125.000	0	2.125.000
35.10 Amenzi, penalități și confiscări	100	0	100
35.10.01 Venituri din amenzi și alte sancțiuni aplicate potrivit dispozițiilor legale	100	0	100

SPECIFICAȚIE	Program aprobat	Influențe +,-	Program rectificat
37.10 Transferuri voluntare, altele decât subvențiile	9.478	6.859	16.337
37.10.01 Donații și sponsorizări	9.478	6.859	16.337
37.10.03 Vărsăminte din secțiunea de funcționare pentru finanțarea secțiunii de dezvoltare a bugetului local	-1.832.881	-358.620	-2.191.501
37.10.04 Vărsăminte din secțiunea de funcționare	1.832.881	358.620	2.191.501
II. VENITURI DIN CAPITAL	7.707	2.163	9.870
39.10 Venituri din valorificarea unor bunuri	7.707	2.163	9.870
39.10.50 Alte venituri din valorificarea unor bunuri	7.707	2.163	9.870
IV. SUBVENȚII	8.161.146	565.389	8.726.535
43.10 Subvenții de la alte administrații	8.161.146	565.389	8.726.535
43.10.09 Subvenții pentru instituțiile publice	6.681.646	565.389	7.247.035
43.10.10 Subvenții din bugetele locale pentru finanțarea cheltuielilor curente din domeniul sănătății	309.500	0	309.500
43.10.14 Subvenții din bugetele locale pentru finanțarea cheltuielilor de capital din domeniul sănătății	450.000	0	450.000
43.10.15 Subvenții de la bugetul de stat pentru finanțarea camerelor agricole	720.000	0	720.000
SECȚIUNEA DE FUNCȚIONARE	87.171.025	-6.559.484	80.611.541
I. VENITURI CURENTE	79.459.879	-7.124.873	72.335.006
C. VENITURI NEFISCALE	79.459.879	-7.124.873	72.335.006
C1. VENITURI DIN PROPRIETATE	84.400	-32.900	51.500
30.10 Venituri din proprietate	84.400	-32.900	51.500
30.10.05 Venituri din concesiuni și închirieri	84.400	-32.900	51.500
C.2 VÂNZĂRI DE BUNURI ȘI SERVICII	79.375.479	-7.091.973	72.283.506
33.10 Venituri din prestări servicii și alte activități	81.198.782	-6.740.212	74.458.570
33.10.08 Venituri din prestări servicii	618.900	7.775	626.675
33.10.13 Contribuția de întreținere a persoanelor asistate	1.179.000	113.141	1.292.141
33.10.14 Contribuția elevilor și studenților pentru internate, cămine și cantine	156.882	0	156.882
33.10.16 Venituri din valorificarea produselor obținute din activitatea proprie sau anexă	6.000	0	6.000
33.10.21 Venituri din contracte încheiate cu casele de asigurări sociale de sănătate	68.200.000	-6.861.128	61.338.872
33.10.30 Venituri din contractele încheiate cu direcțiile de sănătate publică alocate de la bugetul de stat	3.560.000	0	3.560.000
33.10.31 Venituri din contractele încheiate cu direcțiile de sănătate publică din sume alocate din veniturile proprii ale Ministerului Sănătății	3.120.000	0	3.120.000
33.10.32 Venituri din contractele încheiate cu instituțiile de medicină legală	2.233.000	0	2.233.000



SPECIFICAȚIE	Program aprobat	Influențe +,-	Program rectificat
33.10.50 Alte venituri din prestări de servicii și alte activități	2.125.000	0	2.125.000
35.10 Amenzi, penalități și confiscări	100	0	100
35.10.01 Venituri din amenzi și alte sancțiuni aplicate potrivit dispozițiilor legale	100	0	100
37.10 Transferuri voluntare, altele decât subvențiile	-1.823.403	-351.761	-2.175.164
37.10.01 Donații și sponsorizări	9.478	6.859	16.337
37.10.03 Vărsăminte din secțiunea de funcționare pentru finanțarea secțiunii de dezvoltare a bugetului local	-1.832.881	-358.620	-2.191.501
IV. SUBVENȚII	7.711.146	565.389	8.276.535
43.10 Subvenții de la alte administrații	7.711.146	565.389	8.276.535
43.10.09 Subvenții pentru instituțiile publice	6.681.646	565.389	7.247.035
43.10.10 Subvenții din bugetele locale pentru finanțarea cheltuielilor curente din domeniul sănătății	309.500	0	309.500
43.10.15 Subvenții de la bugetul de stat pentru finanțarea camerelor agricole	720.000	0	720.000
SECȚIUNEA DE DEZVOLTARE	2.290.588	360.783	2.651.371
C. VENITURI NEFISCALE	1.832.881	358.620	2.191.501
C.2 VÂNZĂRI DE BUNURI ȘI SERVICII	1.832.881	358.620	2.191.501
37.10 Transferuri voluntare, altele decât subvențiile	1.832.881	358.620	2.191.501
37.10.04 Vărsăminte din secțiunea de funcționare	1.832.881	358.620	2.191.501
II. VENITURI DIN CAPITAL	7.707	2.163	9.870
39.10 Venituri din valorificarea unor bunuri	7.707	2.163	9.870
39.10.50 Alte venituri din valorificarea unor bunuri	7.707	2.163	9.870
IV. SUBVENȚII	450.000	0	450.000
43.10 Subvenții de la alte administrații	450.000	0	450.000
43.10.14 Subvenții din bugetele locale pentru finanțarea cheltuielilor de capital din domeniul sănătății	450.000	0	450.000
TOTAL CHELTUIELI	89.461.613	-6.198.701	83.262.912
SECȚIUNEA DE FUNCȚIONARE	87.171.025	-6.559.484	80.611.541
01. CHELTUIELI CURENTE	88.257.991	-6.559.484	81.698.507
10. Cheltuieli de personal	46.746.866	-3.252.971	43.493.895
20. Bunuri și servicii	40.288.459	-3.282.202	37.006.257
51. Transferuri între unități ale administrației publice	1.086.966	0	1.086.966
51.01. Transferuri curente	1.086.966	0	1.086.966



DETALIEREA
pe capitole și articole a cheltuielilor bugetului instituțiilor publice și activităților finanțate integral sau
parțial din venituri proprii, pe anul 2011
Rectificarea a IV-a

U.M.=lei

SPECIFICAȚIE	Program aprobat	Influențe +,-	Program rectificat
TOTAL CHELTUIELI	89.461.613	-6.198.701	83.262.912
SECȚIUNEA DE FUNCȚIONARE	87.171.025	-6.559.484	80.611.541
01.CHELTUIELI CURENTE	88.257.991	-6.559.484	81.698.507
10. Cheltuieli de personal	46.746.866	-3.252.971	43.493.895
20. Bunuri și servicii	40.288.459	-3.282.202	37.006.257
51.Transferuri între unități ale administrației publice	1.086.966	0	1.086.966
51.01. Transferuri curente	1.086.966	0	1.086.966
57. Asistență socială	105.700	-24.311	81.389
57.02 Ajutoare sociale	105.700	-24.311	81.389
59. Alte cheltuieli	30.000	0	30.000
59.22 Acțiuni cu caracter științific și social-cultural	30.000	0	30.000
84. Plăți efectuate în anii precedenți și recuperate în anul curent	-1.086.966	0	-1.086.966
85.01 Plăți efectuate în anii precedenți și recuperate în anul curent	-1.086.966	0	-1.086.966
SECȚIUNEA DE DEZVOLTARE	2.290.588	360.783	2.651.371
56. Proiecte cu finanțare din Fonduri externe nerambursabile (FEN) postaderare	82.477	0	82.477
56.01 Programe din Fondul European de Dezvoltare Regională	82.477	0	82.477
70. CHELTUIELI DE CAPITAL	2.208.111	360.783	2.568.894
71. Active nefinanciare	2.208.111	360.783	2.568.894
71.01 Active fixe	2.187.111	360.783	2.547.894
71.03 Reparații capitale aferente activelor fixe	21.000	0	21.000
54.10 ALTE SERVICII PUBLICE GENERALE			
TOTAL CHELTUIELI	468.000	0	468.000
SECȚIUNEA DE FUNCȚIONARE	463.000	0	463.000
01.CHELTUIELI CURENTE	463.000	0	463.000
10. Cheltuieli de personal	387.000	0	387.000
10.01 Cheltuieli salariale în bani	310.000	0	310.000



SPECIFICAȚIE	Program aprobat	Influențe +,-	Program rectificat
10.03 Contribuții	77.000	0	77.000
10.03.01 Contribuții de asigurări sociale de stat	56.100	0	56.100
10.03.02 Contribuții de asigurări șomaj	1.500	0	1.500
10.03.03 Contribuții de asigurări sociale de sănătate	16.998	0	16.998
10.03.04 Contribuții de asigurări pentru accidente de muncă și boli profesionale	402	0	402
10.03.06 Contribuții pt.concedii și indemnizații 0,85%	2.000	0	2.000
20. Bunuri și servicii	76.000	0	76.000
20.01 Bunuri și servicii	59.000	0	59.000
20.05 Bunuri de natura obiectelor de inventar	4.000	0	4.000
20.06 Deplasări, detașări, transferări	2.000	0	2.000
20.11 Cărți, publicații și materiale documentare	1.500	0	1.500
20.12 Consultanță și expertiză	3.000	0	3.000
20.13 Pregătire profesională	500	0	500
20.14 Protecția muncii	500	0	500
20.30 Alte cheltuieli	5.500	0	5.500
SECȚIUNEA DE DEZVOLTARE	5.000	0	5.000
70. CHELTUIELI DE CAPITAL	5.000	0	5.000
71. Active nefinanciare	5.000	0	5.000
71.01 Active fixe	5.000	0	5.000
71.01.03 Mobilier, aparatură birotică, alte active corporale	5.000	0	5.000
65.10 ÎNVĂȚĂMÂNT			
TOTAL CHELTUIELI	156.882	0	156.882
SECȚIUNEA DE FUNCȚIONARE	156.882	0	156.882
01. CHELTUIELI CURENTE	156.882	0	156.882
20. Bunuri și servicii	156.882	0	156.882
20.01 Bunuri și servicii	45.822	0	45.822
20.03 Hrană	109.620	0	109.620
20.05 Bunuri de natura obiectelor de inventar	1.440	0	1.440
66.10 SĂNĂTATE			
TOTAL CHELTUIELI	80.850.674	-6.835.865	74.014.809
SECȚIUNEA DE FUNCȚIONARE	80.400.674	-7.235.028	73.165.646
01. CHELTUIELI CURENTE	80.400.674	-7.235.028	73.165.646
10. Cheltuieli de personal	43.336.749	-3.480.143	39.856.606
10.01 Cheltuieli salariale în bani	31.568.102	-2.462.270	29.105.832




SPECIFICAȚIE	Program aprobat	Influențe +,-	Program rectificat
10.02 Cheltuieli salariale în natură	2.230.000	-128.066	2.101.934
10.02.01 Tichete de masă	2.230.000	-128.066	2.101.934
10.03 Contribuții	9.538.647	-889.807	8.648.840
10.03.01 Contribuții de asigurări sociale de stat	7.248.648	-625.081	6.623.567
10.03.02 Contribuții de asigurări somaj	160.736	-15.311	145.425
10.03.03 Contribuții de asigurări sociale de sănătate	1.668.443	-153.764	1.514.679
10.03.04 Contribuții de asigurări pentru accidente de muncă și boli profesionale	92.327	-10.668	81.659
10.03.06 Contribuții pt.concedii și indemnizații 0,85%	368.493	-84.983	283.510
20. Bunuri și servicii	36.958.225	-3.730.574	33.227.651
20.01 Bunuri și servicii	10.006.169	-1.511.923	8.494.246
20.02 Reparații curente	689.921	-29.307	660.614
20.03 Hrană	2.881.000	-500.000	2.381.000
20.04 Medicamente și materiale sanitare	22.187.692	-1.579.648	20.608.044
20.05 Bunuri de natura obiectelor de inventar	521.526	-4.396	517.130
20.06 Deplasări, detașări, transferări	32.200	0	32.200
20.09 Materiale de laborator	237.775	-47.584	190.191
20.11 Cărți, publicații și materiale documentare	15.100	0	15.100
20.13 Pregătire profesională	52.671	-2.868	49.803
20.14 Protecția muncii	118.171	-2.868	115.303
20.30 Alte cheltuieli	216.000	-51.980	164.020
57. Asistență socială	105.700	-24311	81.389
57.02 Ajutoare sociale	105.700	-24.311	81.389
SECȚIUNEA DE DEZVOLTARE	450.000	399.163	849.163
70. CHELTUIELI DE CAPITAL	450.000	399.163	849.163
71. Active nefinanciare	450.000	399.163	849.163
71.01 Active fixe	429.000	399.163	828.163
71.01.01 Construcții	400.000	0	400.000
71.01.02 Mașini, echipamente și mijloace de transport	0	384.163	384.163
71.01.30 Alte active fixe	29.000	15.000	44.000
71.03 Reparații capitale aferente activelor fixe	21.000	0	21.000
67.10 CULTURĂ , RECREERE ȘI RELIGIE			
TOTAL CHELTUIELI	2.726.345	212.611	2.938.956
SECȚIUNEA DE FUNCȚIONARE	2.663.500	212.611	2.876.111
01. CHELTUIELI CURENTE	2.663.500	212.611	2.876.111
10. Cheltuieli de personal	1.874.000	132.611	2.006.611
10.01 Cheltuieli salariale în bani	1.462.414	112.061	1.574.475



SPECIFICAȚIE	Program aprobat	Influențe +,-	Program rectificat
10.03 Contribuții	411.586	20.550	432.136
10.03.01 Contribuții de asigurări sociale de stat	310.979	14.964	325.943
10.03.02 Contribuții de asigurări șomaj	7.391	630	8.021
10.03.03 Contribuții de asigurări sociale de sănătate	77.770	3.611	81.381
10.03.04 Contribuții de asigurări pentru accidente de muncă și boli profesionale	3.088	274	3.362
10.03.06 Contribuții pt.concedii și indemnizații 0,85%	12.358	1.071	13.429
20. Bunuri și servicii	759.500	80.000	839.500
20.01 Bunuri și servicii	419.700	60.000	479.700
20.02 Reparații curente	74.500	20.000	94.500
20.05 Bunuri de natura obiectelor de inventar	22.700	0	22.700
20.06 Deplasări, detașări, transferări	17.910	1.000	18.910
20.09 Material de laborator	2.000	0	2.000
20.11 Cărți, publicații și materiale documentare	2.300	0	2.300
20.13 Pregătire profesională	2.000	0	2.000
20.14 Protecția muncii	100	0	100
20.30 Alte cheltuieli	218.290	-1.000	217.290
59. Alte cheltuieli	30.000	0	30.000
59.22 Acțiuni cu caracter științific și social-cultural	30.000	0	30.000
SECȚIUNEA DE DEZVOLTARE	62.845	0	62.845
70. CHELTUIELI DE CAPITAL	62.845	0	62.845
71. Active nefinanciare	62.845	0	62.845
71.01 Active fixe	62.845	0	62.845
71.01.03 Mobilier, aparatură birotică, alte active corporale	3.000	0	3.000
71.01.30 Alte active fixe	59.845	0	59.845
68.10 ASIGURĂRI ȘI ASISTENȚĂ SOCIALĂ			
TOTAL CHELTUIELI	4.239.712	416.778	4.656.490
SECȚIUNEA DE FUNCȚIONARE	2.691.969	383.778	3.075.747
01. CHELTUIELI CURENTE	3.778.935	383.778	4.162.713
10. Cheltuieli de personal	803.117	23.181	826.298
10.01 Cheltuieli salariale în bani	628.660	17.000	645.660
10.03 Contribuții	174.457	6.181	180.638
10.03.01 Contribuții de asigurări sociale de stat	130.258	4.845	135.103
10.03.02 Contribuții de asigurări șomaj	3.240	97	3.337
10.03.03 Contribuții de asigurări sociale de sănătate	33.676	1.025	34.701
10.03.04 Contribuții de asigurări pentru accidente de muncă și boli profesionale	1.911	49	1.960
10.03.06 Contribuții pt.concedii și indemnizații 0,85%	5.372	165	5.537



SPECIFICAȚIE	Program aprobat	Influențe +,-	Program rectificat
20. Bunuri și servicii	1.888.852	360.597	2.249.449
20.01 Bunuri și servicii	359.217	132.400	491.617
20.02 Reparații curente	96.100	9.000	105.100
20.03 Hrana	1.117.000	55.080	1.172.080
20.04 Medicamente și materiale sanitare	51	8.000	8.051
20.05 Bunuri de natura obiectelor de inventar	105.356	22.676	128.032
20.06 Deplasări, detașări, transferări	18.700	500	19.200
20.11 Cărți, publicații și materiale documentare	1.700	200	1.900
20.13 Pregătire profesională	4.000	0	4.000
20.14 Protecția muncii	26.000	-8.000	18.000
20.30 Alte cheltuieli	160.728	140.741	301.469
51.01. Transferuri curente	1.086.966	0	1.086.966
51.01.01. Transferuri către instituții publice	1.086.966	0	1.086.966
84. Plăți efectuate în anii precedenți și recuperate în anul curent	-1.086.966	0	-1.086.966
85.01 Plăți efectuate în anii precedenți și recuperate în anul curent	-1.086.966	0	-1.086.966
SECȚIUNEA DE DEZVOLTARE	1.547.743	33.000	1.580.743
56. Proiecte cu finanțare din Fonduri externe nerambursabile (FEN) postaderare	82.477	0	82.477
56.01 Programe din Fondul European de Dezvoltare Regională	82.477	0	82.477
56.01.01 Finanțarea națională	82.477	0	82.477
70. CHELTUIELI DE CAPITAL	1.465.266	33.000	1.498.266
71. Active nefinanciare	1.465.266	33.000	1.498.266
71.01 Active fixe	1.465.266	33.000	1.498.266
71.01.01 Construcții	1.220.695	0	1.220.695
71.01.02 Mașini, echipamente și mijloace de transport	71.046	33.800	104.846
71.01.03 Mobilier, aparatură birotică, alte active corporale	5.000	0	5.000
71.01.30 Alte active fixe	168.525	-800	167.725
83.10 AGRICULTURĂ, SILVICULTURĂ, PISCICULTURĂ ȘI VÂNĂTOARE	1.020.000	7.775	1.027.775
TOTAL CHELTUIELI	1.020.000	7.775	1.027.775
SECȚIUNEA DE FUNCȚIONARE	795.000	79.155	874.155
01 CHELTUIELI CURENTE	795.000	79.155	874.155
10. Cheltuieli de personal	346.000	71.380	417.380
10.01 Cheltuieli salariale în bani	272.345	54.779	327.124



SPECIFICAȚIE	Program aprobat	Influențe +,-	Program rectificat
10.03 Contribuții	73.655	16.601	90.256
10.03.01 Contribuții de asigurări sociale de stat	55.711	12.374	68.085
10.03.02 Contribuții de asigurări șomaj	1.339	370	1.709
10.03.03 Contribuții de asigurări sociale de sănătate	13.927	3.185	17.112
10.03.04 Contribuții de asigurări pentru accidente de muncă și boli profesionale	401	119	520
10.03.06 Contribuții pt.concedii și indemnizații 0,85%	2.277	553	2.830
20. Bunuri și servicii	449.000	7.775	456.775
20.01 Bunuri și servicii	263.725	1.775	265.500
20.05 Bunuri de natura obiectelor de inventar	3.000	3.000	6.000
20.06 Deplasări, detașări, transferări	40.000	0	40.000
20.11 Cărți, publicații și materiale documentare	10.000	0	10.000
20.13 Pregătire profesională	36.000	0	36.000
20.30 Alte cheltuieli	96.275	3.000	99.275
SECȚIUNEA DE DEZVOLTARE	225.000	-71.380	153.620
70. CHELTUIELI DE CAPITAL	225.000	-71.380	153.620
71. Active nefinanciare	225.000	-71.380	153.620
71.01 Active fixe	225.000	-71.380	153.620
71.01.01 Construcții	180.000	-71.380	108.620
71.01.03 Mobilier, aparatură birotică, alte active corporale	45.000	0	45.000



SINTEZA

cheltuielilor bugetului instituțiilor publice și activităților finanțate integral sau parțial din venituri proprii pe ordonatori de credite, pe anul 2011

Rectificarea a IV-a

U.M.=lei

SPECIFICAȚIE	Program aprobat	Influențe +,-	Program rectificat
CHELTUIELI TOTALE, din care:	89.461.613	-6.198.701	83.262.912
<i>Secțiunea de funcționare</i>	87.171.025	-6.559.484	80.611.541
<i>Secțiunea de dezvoltare</i>	2.290.588	360.783	2.651.371
54.10 ALTE SERVICII PUBLICE GENERALE	468.000	0	468.000
- Serviciul public comunitar de evidența persoanei Vaslui, din care:	468.000	0	468.000
<i>Secțiunea de funcționare</i>	463.000	0	463.000
<i>Secțiunea de dezvoltare</i>	5.000	0	5.000
65.10 ÎNVĂȚĂMÂNT	156.882	0	156.882
- Grupul Școlar Tehnic "Sf.Ecaterina" Huși, din care:	156.882	0	156.882
<i>Secțiunea de funcționare</i>	156.882	0	156.882
66.10 SĂNĂTATE	80.850.674	-6.835.865	74.014.809
- Spitalul de urgență județean Vaslui, din care:	80.067.500	-6.891.865	73.175.635
<i>Secțiunea de funcționare</i>	79.617.500	-7.291.028	72.326.472
<i>Secțiunea de dezvoltare</i>	450.000	399.163	849.163
- Centrul de asistență medico-socială Băcești, din care:	508.174	50.000	558.174
<i>Secțiunea de funcționare</i>	508.174	50.000	558.174
- Centrul de asistență medico-socială Codăești, din care:	275.000	6.000	281.000
<i>Secțiunea de funcționare</i>	275.000	6.000	281.000



SPECIFICAȚIE	Program aprobat	Influențe +,-	Program rectificat
67.10 CULTURA, RECREERE ȘI RELIGIE	2.726.345	212.611	2.938.956
-Muzeul "Ștefan cel Mare" Vaslui, din care:	819.845	135.744	955.589
<i>Secțiunea de funcționare</i>	760.000	135.744	895.744
<i>Secțiunea de dezvoltare</i>	59.845	0	59.845
-Muzeul "V.Pârvan" Bârlad, din care:	836.500	0	836.500
<i>Secțiunea de funcționare</i>	833.500	0	833.500
<i>Secțiunea de dezvoltare</i>	3.000	0	3.000
-Teatrul "V.I.Popa " Bârlad, din care:	1.070.000	76.867	1.146.867
<i>Secțiunea de funcționare</i>	1.070.000	76.867	1.146.867
68.10 ASIGURĂRI ȘI ASISTENȚĂ SOCIALĂ	4.239.712	416.778	4.656.490
-Centrul de asistență medico-socială Băcești, din care:	2.034.404	393.597	2.428.001
<i>Secțiunea de funcționare</i>	1.101.544	360.597	1.462.141
<i>Secțiunea de dezvoltare</i>	932.860	33.000	965.860
-Centrul de asistență medico-socială Codăești, din care:	1.217.483	22.000	1.239.483
<i>Secțiunea de funcționare</i>	652.600	22.000	674.600
<i>Secțiunea de dezvoltare</i>	564.883	0	564.883
-Centrul de asistență medico-socială Ghermănești, din care:	93.425	1.181	94.606
<i>Secțiunea de funcționare</i>	43.425	1.181	44.606
<i>Secțiunea de dezvoltare</i>	50.000	0	50.000
-Direcția generală de asistență socială și protecția copilului Vaslui, din care:	894.400	0	894.400
<i>Secțiunea de funcționare</i>	894.400	0	894.400
83.10 AGRICULTURĂ, SILVICULTURĂ, PISCICULTURĂ ȘI VÂNĂTOARE	1.020.000	7.775	1.027.775
- Camera Agricolă a județului Vaslui, din care:	1.020.000	7.775	1.027.775
<i>Secțiunea de funcționare</i>	795.000	79.155	874.155
<i>Secțiunea de dezvoltare</i>	225.000	-71.380	153.620

B U G E T U L
Spitalului de urgență județean Vaslui pe anul 2011
Centralizator
Rectificarea a IV-a

CAP 66.10 Sănătate

U.M.=lei

SPECIFICAȚIE	Program aprobat	Influențe +,-	Program rectificat
TOTAL VENITURI	80.067.500	-6.891.865	73.175.635
SECȚIUNEA DE FUNCȚIONARE	79.617.500	-7.291.028	72.326.472
30.10.05 Venituri din concesiuni și închirieri	70.000	-32.900	37.100
33.10.21 Venituri din contracte încheiate cu casele de asigurări sociale de sănătate	68.200.000	-6.861.128	61.338.872
33.10.30 Venituri din contractele încheiate cu direcțiile de sănătate publică alocate de la bugetul de stat	3.560.000	0	3.560.000
33.10.31 Venituri din contractele încheiate cu direcțiile de sănătate publică din sume alocate din veniturile proprii ale Ministerului Sănătății	3.120.000	0	3.120.000
33.10.32 Venituri din contractele încheiate cu instituțiile de medicină legală	2.233.000	0	2.233.000
33.10.50 Alte venituri din prestări de servicii și alte activități	2.125.000	0	2.125.000
37.10.03 Vărsăminte din secțiunea de funcționare pentru finanțarea secțiunii de dezvoltare a bugetului local	0	-397.000	-397.000
43.10.10 Subvenții din bugetele locale pentru finanțarea cheltuielilor curente din domeniul sănătății	309.500	0	309.500
SECȚIUNEA DE DEZVOLTARE	450.000	399.163	849.163
37.10.04 Vărsăminte din secțiunea de funcționare	0	397.000	397.000
39.10.50 Alte venituri din valorificarea unor bunuri	0	2.163	2.163
43.10.14 Subvenții din bugetele locale pentru finanțarea cheltuielilor de capital din domeniul sănătății	450.000	0	450.000



TOTAL CHELTUIELI	80.067.500	-6.891.865	73.175.635
SECȚIUNEA DE FUNCȚIONARE	79.617.500	-7.291.028	72.326.472
01. CHELTUIELI CURENTE	79.617.500	-7.291.028	72.326.472
10. Cheltuieli de personal	42.705.998	-3.486.143	39.219.855
10.01 Cheltuieli salariale în bani	31.076.078	-2.467.270	28.608.808
10.02 Cheltuieli salariale în natură	2.230.000	-128.066	2.101.934
10.02.01 Tichete de masă	2.230.000	-128.066	2.101.934
10.03 Contribuții	9.399.920	-890.807	8.509.113
10.03.01 Contribuții de asigurări sociale de stat	7.144.900	-626.081	6.518.819
10.03.02 Contribuții de asigurări șomaj	158.200	-15.311	142.889
10.03.03 Contribuții de asigurări sociale de sănătate	1.641.800	-153.764	1.488.036
10.03.04 Contribuții de asigurări pentru accidente de muncă și boli profesionale	90.700	-10.668	80.032
10.03.06 Contribuții pt.concedii și indemnizații 0,85%	364.320	-84.983	279.337
20. Bunuri și servicii	36.805.802	-3.780.574	33.025.228
20.01 Bunuri și servicii	10.006.169	-1.511.923	8.494.246
20.02 Reparații curente	689.921	-29.307	660.614
20.03 Hrană	2.881.000	-500.000	2.381.000
20.04 Medicamente și materiale sanitare	22.035.269	-1.629.648	20.405.621
20.05 Bunuri de natura obiectelor de inventar	521.526	-4.396	517.130
20.06 Deplasări, detașări, transferări	32.200	0	32.200
20.09 Materiale de laborator	237.775	-47.584	190.191
20.11 Cărți, publicații și materiale documentare	15.100	0	15.100
20.13 Pregătire profesională	52.671	-2.868	49.803
20.14 Protecția muncii	118.171	-2.868	115.303
20.30 Alte cheltuieli	216.000	-51.980	164.020
57. Asistență socială	105.700	-24.311	81.389
57.02 Ajutoare sociale	105.700	-24.311	81.389
SECȚIUNEA DE DEZVOLTARE	450.000	399.163	849.163
70. CHELTUIELI DE CAPITAL	450.000	399.163	849.163
71. Active nefinanciare	450.000	399.163	849.163
71.01 Active fixe	429.000	399.163	828.163
71.01.01 Construcții	400.000	0	400.000
71.01.02 Mașini, echipamente și mijloace de transport	0	384.163	384.163
71.01.30 Alte active fixe	29.000	15.000	44.000
71.03 Reparații capitale aferente activelor fixe	21.000	0	21.000



la Hotărârea nr. 121 / 30 august 2011

BUGETUL
Spitalului de urgență județean Vaslui pe anul 2011
Centralizator subvenții
Rectificarea a IV-a

CAP 66.10 Sănătate

U.M.=lei

SPECIFICAȚIE	Program aprobat	Influențe +,-	Program rectificat
TOTAL VENITURI	9.672.500	0	9.672.500
SECȚIUNEA DE FUNCȚIONARE	9.222.500	0	9.222.500
<i>33.10.30 Venituri din contractele încheiate cu direcțiile de sănătate publică alocate de la bugetul de stat</i>	<i>3.560.000</i>	<i>0</i>	<i>3.560.000</i>
<i>33.10.31 Venituri din contractele încheiate cu direcțiile de sănătate publică din sume alocate din veniturile proprii ale Ministerului Sănătății</i>	<i>3.120.000</i>	<i>0</i>	<i>3.120.000</i>
<i>33.10.32 Venituri din contractele încheiate cu instituțiile de medicină legală</i>	<i>2.233.000</i>	<i>0</i>	<i>2.233.000</i>
<i>43.10.10 Subvenții din bugetele locale pentru finanțarea cheltuielilor curente din domeniul sănătății</i>	<i>309.500</i>	<i>0</i>	<i>309.500</i>
SECȚIUNEA DE DEZVOLTARE	450.000		450.000
<i>43.10.14 Subvenții din bugetele locale pentru finanțarea cheltuielilor de capital din domeniul sănătății</i>	<i>450.000</i>	<i>0</i>	<i>450.000</i>
TOTAL CHELTUIELI	9.672.500	0	9.672.500
SECȚIUNEA DE FUNCȚIONARE	9.222.500	0	9.222.500
01. CHELTUIELI CURENTE	9.222.500	0	9.222.500
10. Cheltuieli de personal	5.805.200	-70.569	5.734.631
10.01 Cheltuieli salariale în bani	4.222.800	-21.826	4.200.974
10.02 Cheltuieli salariale în natură	230.000	15.473	245.473
10.02.01 Tichete de masă	230.000	15.473	245.473
10.03 Contribuții	1.352.400	-64.216	1.288.184
10.03.01 Contribuții de asigurări sociale de stat	966.000	-2.226	963.774
10.03.02 Contribuții de asigurări șomaj	27.600	-6.551	21.049



10.03.03 Contribuții de asigurări sociale de sănătate	220.800	-1.351	219.449
10.03.04 Contribuții de asigurări pentru accidente de muncă și boli profesionale	13.800	-1.988	11.812
10.03.06 Contribuții pt.concedii și indemnizații 0,85%	124.200	-52.100	72.100
20. Bunuri și servicii	3.417.300	70.569	3.487.869
20.01 Bunuri și servicii	693.169	-141.923	551.246
20.02 Reparații curente	381.921	-29.307	352.614
20.03 Hrană	5.000	0	5.000
20.04 Medicamente și materiale sanitare	2.154.767	269.515	2.424.282
20.05 Bunuri de natura obiectelor de inventar	98.926	-4.396	94.530
20.06 Deplasări, detașări, transferări	2.000	0	2.000
20.09 Materiale de laborator	56.575	-17.584	38.991
20.13 Pregătire profesională	12.471	-2.868	9.603
20.14 Protecția muncii	12.471	-2.868	9.603
SECȚIUNEA DE DEZVOLTARE	450.000	0	450.000
70. CHELTUIELI DE CAPITAL	450.000	0	450.000
71. Active nefinanciare	450.000	0	450.000
71.01 Active fixe	429.000	0	429.000
71.01.01 Construcții	400.000	0	400.000
71.01.30 Alte active fixe	29.000	0	29.000
71.03 Reparații capitale aferente activelor fixe	21.000	0	21.000



BUGETUL
Spitalului de urgență județean Vaslui pe anul 2011
Subvenții de la bugetul de stat
Rectificarea a IV-a

CAP 66.10 Sănătate

U.M.=lei

SPECIFICAȚIE	Program aprobat	Influente +,-	Program rectificat
TOTAL VENITURI	8.913.000	0	8.913.000
SECȚIUNEA DE FUNCȚIONARE	8.913.000	0	8.913.000
33.10.30 Venituri din contractele încheiate cu direcțiile de sănătate publică alocate de la bugetul de stat	3.560.000		3.560.000
33.10.31 Venituri din contractele încheiate cu direcțiile de sănătate publică din sume alocate din veniturile proprii ale Ministerului Sănătății	3.120.000		3.120.000
33.10.32 Venituri din contractele încheiate cu instituțiile de medicină legală	2.233.000		2.233.000
TOTAL CHELTUIELI	8.913.000	0	8.913.000
SECȚIUNEA DE FUNCȚIONARE	8.913.000	0	8.913.000
01. CHELTUIELI CURENTE	8.913.000	0	8.913.000
10. Cheltuieli de personal	5.805.200	-70.569	5.734.631
10.01 Cheltuieli salariale în bani	4.222.800	-21.826	4.200.974
10.02 Cheltuieli salariale în natură	230.000	15.473	245.473
10.02.01 Tichete de masă	230.000	15.473	245.473
10.03 Contribuții	1.352.400	-64.216	1.288.184
10.03.01 Contribuții de asigurări sociale de stat	966.000	-2.226	963.774
10.03.02 Contribuții de asigurări șomaj	27.600	-6.551	21.049
10.03.03 Contribuții de asigurări sociale de sănătate	220.800	-1.351	219.449



10.03.04 Contribuții de asigurări pentru accidente de muncă și boli profesionale	13.800	-1.988	11.812
10.03.06 Contribuții pt.concedii și indemnizații 0,85%	124.200	-52.100	72.100
20. Bunuri și servicii	3.107.800	70.569	3.178.369
20.01 Bunuri și servicii	693.169	-141.923	551.246
20.02 Reparații curente	122.421	-29.307	93.114
20.03 Hrană	5.000		5.000
20.04 Medicamente și materiale sanitare	2.154.767	269.515	2.424.282
20.05 Bunuri de natura obiectelor de inventar	48.926	-4.396	44.530
20.06 Deplasări, detașări, transferări	2.000		2.000
20.09 Materiale de laborator	56.575	-17.584	38.991
20.13 Pregătire profesională	12.471	-2.868	9.603
20.14 Protecția muncii	12.471	-2.868	9.603



la Hotărârea nr. 121 / 30 august 2011

BUGETUL
Spitalului de urgență județean Vaslui pe anul 2011
Subvenții de la bugetul local al județului
Rectificarea a IV-a

CAP 66.10 Sănătate	U.M.= lei		
SPECIFICAȚIE	Program rectificat	Influente +,-	Program rectificat
TOTAL VENITURI	759.500	0	759.500
SECȚIUNEA DE FUNCȚIONARE	309.500	0	309.500
43.10.10 Subvenții din bugetele locale pentru finanțarea cheltuielilor curente din domeniul sănătății	309.500		309.500
SECȚIUNEA DE DEZVOLTARE	450.000	0	450.000
43.10.14 Subvenții din bugetele locale pentru finanțarea cheltuielilor de capital din domeniul sănătății	450.000		450.000
TOTAL CHELTUIELI	759.500	0	759.500
SECȚIUNEA DE FUNCȚIONARE	309.500	0	309.500
01. CHELTUIELI CURENTE	309.500	0	309.500
20. Bunuri și servicii	309.500	0	309.500
20.02 Reparații curente	259.500		259.500
20.05 Bunuri de natura obiectelor de inventar	50.000		50.000
SECȚIUNEA DE DEZVOLTARE	450.000	0	450.000
70. CHELTUIELI DE CAPITAL	450.000	0	450.000
71. Active nefinanciare	450.000	0	450.000
71.01 Active fixe	429.000	0	429.000
71.01.01 Construcții	400.000		400.000
71.01.30 Alte active fixe	29.000		29.000
71.03 Reparații capitale aferente activelor fixe	21.000		21.000



BUGETUL
Spitalului de urgență județean Vaslui pe anul 2011
Venituri proprii
Rectificarea a IV-a


CAP 66.10 Sănătate

U.M.=lei

SPECIFICAȚIE	Program aprobat	Influente +,-	Program rectificat
TOTAL VENITURI	70.395.000	-6.891.865	63.503.135
SECȚIUNEA DE FUNCȚIONARE	70.395.000	-7.291.028	63.103.972
30.10.05 Venituri din concesiuni și închirieri	70.000	-32.900	37.100
33.10.21 Venituri din contracte încheiate cu casele de asigurări sociale de sănătate	68.200.000	-6.861.128	61.338.872
33.10.50 Alte venituri din prestări de servicii și alte activități	2.125.000		2.125.000
37.10.03 Vărsăminte din secțiunea de funcționare pentru finanțarea secțiunii de dezvoltare a bugetului local		-397.000	-397.000
SECȚIUNEA DE DEZVOLTARE	0	399.163	399.163
37.10.04 Vărsăminte din secțiunea de funcționare		397.000	397.000
39.10.50 Alte venituri din valorificarea unor bunuri		2.163	2.163
TOTAL CHELTUIELI	70.395.000	-6.891.865	63.503.135
SECȚIUNEA DE FUNCȚIONARE	70.395.000	-7.291.028	63.103.972
01. CHELTUIELI CURENTE	70.395.000	-7.291.028	63.103.972
10. Cheltuieli de personal	36.900.798	-3.415.574	33.485.224
10.01 Cheltuieli salariale în bani	26.853.278	-2.445.444	24.407.834
10.02 Cheltuieli salariale în natură	2.000.000	-143.539	1.856.461
10.02.01 Tichete de masă	2.000.000	-143.539	1.856.461



10.03 Contribuții	8.047.520	-826.591	7.220.929
10.03.01 Contribuții de asigurări sociale de stat	6.178.900	-623.855	5.555.045
10.03.02 Contribuții de asigurări șomaj	130.600	-8.760	121.840
10.03.03 Contribuții de asigurări sociale de sănătate	1.421.000	-152.413	1.268.587
10.03.04 Contribuții de asigurări pentru accidente de muncă și boli profesionale	76.900	-8.680	68.220
10.03.06 Contribuții pt.concedii și indemnizații 0,85%	240.120	-32.883	207.237
20. Bunuri și servicii	33.388.502	-3.851.143	29.537.359
20.01 Bunuri și servicii	9.313.000	-1.370.000	7.943.000
20.02 Reparații curente	308.000		308.000
20.03 Hrană	2.876.000	-500.000	2.376.000
20.04 Medicamente și materiale sanitare	19.880.502	-1.899.163	17.981.339
20.05 Bunuri de natura obiectelor de inventar	422.600		422.600
20.06 Deplasări, detașări, transferări	30.200		30.200
20.09 Materiale de laborator	181.200	-30.000	151.200
20.11 Cărți, publicații și materiale documentare	15.100		15.100
20.13 Pregătire profesională	40.200		40.200
20.14 Protecția muncii	105.700		105.700
20.30 Alte cheltuieli	216.000	-51.980	164.020
57. Asistență socială	105.700	-24.311	81.389
57.02 Ajutoare sociale	105.700	-24.311	81.389
SECȚIUNEA DE DEZVOLTARE	0	399.163	399.163
70. CHELTUIELI DE CAPITAL	0	399.163	399.163
71. Active nefinanciare	0	399.163	399.163
71.01 Active fixe	0	399.163	399.163
71.01.02 Mașini, echipamente și mijloace de transport		384.163	384.163
71.01.30 Alte active fixe		15.000	15.000



BUGETUL
Centrului de asistență medico-socială Băcești pe anul 2011

Subvenții de la Direcția de Sănătate Publică Vaslui

Rectificarea a IV-a

CAP 66.10 Sănătate

U.M.= lei

SPECIFICAȚIE	Program aprobat	Influente +,-	Program rectificat
TOTAL VENITURI	508.174	50.000	558.174
SECȚIUNEA DE FUNCȚIONARE	508.174	50.000	558.174
43.10.09 Subvenții pentru instituțiile publice	508.174	50.000	558.174
TOTAL CHELTUIELI	508.174	50.000	558.174
SECȚIUNEA DE FUNCȚIONARE	508.174	50.000	558.174
01. CHELTUIELI CURENTE	508.174	50.000	558.174
10. Cheltuieli de personal	409.751	0	409.751
10.01 Cheltuieli salariale în bani	319.024	0	319.024
10.03 Contribuții	90.727	0	90.727
10.03.01 Contribuții de asigurări sociale de stat	67.748		67.748
10.03.02 Contribuții de asigurări șomaj	1.636		1.636
10.03.03 Contribuții de asigurări sociale de sănătate	17.643		17.643
10.03.04 Contribuții de asigurări pentru accidente de muncă și boli profesionale	927		927
10.03.06 Contribuții pt.concedii și indemnizații 0,85%	2.773		2.773
20. Bunuri și servicii	98.423	50.000	148.423
20.04 Medicamente și materiale sanitare	98.423	50.000	148.423



BUGETUL

Centrul de asistență medico-socială Codăești pe anul 2011
Subvenții de la Direcția de Sănătate Publică Vaslui
Rectificarea a IV-a

CAP 66.10 Sănătate

U.M.= lei

SPECIFICATIE	Program aprobat	Influente +,-	Program rectificat
TOTAL VENITURI	275.000	6.000	281.000
SECȚIUNEA DE FUNCȚIONARE	275.000	6.000	281.000
43.10.09 Subvenții pentru instituțiile publice	275.000	6.000	281.000
TOTAL CHELTUIELI	275.000	6.000	281.000
SECȚIUNEA DE FUNCȚIONARE	275.000	6.000	281.000
01. CHELTUIELI CURENTE	275.000	6.000	281.000
10. Cheltuieli de personal	221.000	6.000	227.000
10.01 Cheltuieli salariale în bani	173.000	5.000	178.000
10.03 Contribuții	48.000	1.000	49.000
10.03.01 Contribuții de asigurări sociale de stat	36.000	1.000	37.000
10.03.02 Contribuții de asigurări șomaj	900		900
10.03.03 Contribuții de asigurări sociale de sănătate	9.000		9.000
10.03.04 Contribuții de asigurări pentru accidente de muncă și boli profesionale	700		700
10.03.06 Contribuții pt.concedii și indemnizații 0,85%	1.400		1.400
20. Bunuri și servicii	54.000	0	54.000
20.04 Medicamente și materiale sanitare	54.000		54.000



BUGETUL

Muzeului județean "Ștefan cel Mare" Vaslui pe anul 2011

Centralizator

Rectificarea a IV-a

CAP 67.10 Cultură, recreere și religie

U.M.= lei

SPECIFICAȚIE	Program aprobat	Influente +/-	Program rectificat
TOTAL VENITURI	819.845	135.744	955.589
SECȚIUNEA DE FUNCȚIONARE	760.000	135.744	895.744
33.10.08 Venituri din prestări servicii	30.000	0	30.000
37.10.03 Vărsăminte din secțiunea de funcționare pentru finanțarea secțiunii de dezvoltare a bugetului local	-59.845	0	-59.845
43.10.09 Subvenții pentru instituțiile publice	789.845	135.744	925.589
SECȚIUNEA DE DEZVOLTARE	59.845	0	59.845
37.10.04 Vărsăminte din secțiunea de funcționare	59.845	0	59.845
TOTAL CHELTUIELI	819.845	135.744	955.589
SECȚIUNEA DE FUNCȚIONARE	760.000	135.744	895.744
01.CHELTUIELI CURENTE	760.000	135.744	895.744
10. Cheltuieli de personal	605.000	55.744	660.744
10.01 Cheltuieli salariale în bani	464.255	51.951	516.206
10.03 Contribuții	140.745	3.793	144.538
10.03.01 Contribuții de asigurări sociale de stat	106.456	2.334	108.790
10.03.02 Contribuții de asigurări șomaj	2.553	332	2.885
10.03.03 Contribuții de asigurări sociale de sănătate	26.618	460	27.078
10.03.04 Contribuții de asigurări pentru accidente de muncă și boli profesionale	765	100	865
10.03.06 Contribuții pt.concedii și indemnizații 0,85%	4.353	567	4.920
20. Bunuri și servicii	125.000	80.000	205.000
20.01 Bunuri și servicii	46.500	60.000	106.500
20.02 Reparații curente	0	20.000	20.000
20.05 Bunuri de natura obiectelor de inventar	2.500	0	2.500
20.06 Deplasări, detașări, transferări	3.000	0	3.000



20.09 Material de laborator	2.000	0	2.000
20.11 Cărți, publicații și materiale documentare	2.000	0	2.000
20.13 Pregătire profesională	2.000	0	2.000
20.30 Alte cheltuieli	67.000	0	67.000
59. Alte cheltuieli	30.000	0	30.000
59.22 Acțiuni cu caracter științific și social-cultural	30.000	0	30.000
SECȚIUNEA DE DEZVOLTARE	59.845	0	59.845
70. CHELTUIELI DE CAPITAL	59.845	0	59.845
71. Active nefinanciare	59.845	0	59.845
71.01 Active fixe	59.845	0	59.845
71.01.30 Alte active fixe	59.845	0	59.845



BUGETUL

Muzeului județean "Ștefan cel Mare" Vaslui pe anul 2011

Subvenții

Rectificarea a IV-a

CAP 67.10 Cultură, recreere și religie

U.M. = lei

SPECIFICAȚIE	Program aprobat	Influente +,-	Program rectificat
TOTAL VENITURI	789.845	135.744	925.589
SECȚIUNEA DE FUNCȚIONARE	730.000	135.744	865.744
37.10.03 Vărsăminte din secțiunea de funcționare pentru finanțarea secțiunii de dezvoltare a bugetului local	-59.845		-59.845
43.10.09 Subvenții pentru instituțiile publice	789.845	135.744	925.589
SECȚIUNEA DE DEZVOLTARE	59.845	0	59.845
37.10.04 Vărsăminte din secțiunea de funcționare	59.845		59.845
TOTAL CHELTUIELI	789.845	135.744	925.589
SECȚIUNEA DE FUNCȚIONARE	730.000	135.744	865.744
01.CHELTUIELI CURENTE	730.000	135.744	865.744
10. Cheltuieli de personal	600.000	55.744	655.744
10.01 Cheltuieli salariale in bani	459.255	51.951	511.206
10.03 Contribuții	140.745	3.793	144.538
10.03.01 Contribuții de asigurări sociale de stat	106.456	2.334	108.790
10.03.02 Contribuții de asigurări somaj	2.553	332	2.885
10.03.03 Contribuții de asigurări sociale de sănătate	26.618	460	27.078
10.03.04 Contribuții de asigurări pentru accidente de muncă și boli profesionale	765	100	865
10.03.06 Contribuții pt.concedii și indemnizații 0,85%	4.353	567	4.920
20. Bunuri și servicii	100.000	80.000	180.000
20.01 Bunuri și servicii	46.500	60.000	106.500
20.02 Reparații curente		20.000	20.000
20.05 Bunuri de natura obiectelor de inventar	2.500		2.500
20.06 Deplasări, detașări, transferări	2.000		2.000



20.09	Material de laborator	2.000		2.000
20.11	Cărți, publicații și materiale documentare	2.000		2.000
20.13	Pregătire profesională	2.000		2.000
20.30	Alte cheltuieli	43.000		43.000
59.	Alte cheltuieli	30.000		30.000
59.22	Acțiuni cu caracter științific și social-cultural	30.000		30.000
SECȚIUNEA DE DEZVOLTARE		59.845	0	59.845
70.	CHELTUIELI DE CAPITAL	59.845	0	59.845
71.	Active nefinanciare	59.845	0	59.845
71.01	Active fixe	59.845	0	59.845
71.01.30	Alte active fixe	59.845		59.845



la Hotărârea nr. 121/ 30 august 2011

BUGETUL
Muzeului județean "Ștefan cel Mare" Vaslui pe anul 2011

Venituri proprii
Rectificarea a IV-a

CAP 67.10 Cultură, recreere și religie

U.M.= lei

SPECIFICATIE	Program aprobat	Influente +,-	Program rectificat
TOTAL VENITURI	30.000	0	30.000
SECȚIUNEA DE FUNCȚIONARE	30.000	0	30.000
33.10.08 Venituri din prestări servicii	30.000		30.000
TOTAL CHELTUIELI	30.000	0	30.000
SECȚIUNEA DE FUNCȚIONARE	30.000	0	30.000
01. CHELTUIELI CURENTE	30.000	0	30.000
10. Cheltuieli de personal	5.000	0	5.000
10.01 Cheltuieli salariale în bani	5.000		5.000
20. Bunuri și servicii	25.000	0	25.000
20.06 Deplasări, detașări, transferări	1.000		1.000
20.30 Alte cheltuieli	24.000		24.000



BUGETUL

Teatrului "V.I.Popa " Bârlad pe anul 2011

Centralizator
Rectificarea a IV-a

CAP 67.10 Cultură, recreere și religie

U.M.= lei

SPECIFICATIE	Program aprobat	Influente +,-	Program rectificat
TOTAL VENITURI	1.070.000	76.867	1.146.867
SECȚIUNEA DE FUNCȚIONARE	1.070.000	76.867	1.146.867
33.10.08 Venituri din prestări servicii	145.000	0	145.000
43.10.09 Venituri pentru instituțiile publice	925.000	76.867	1.001.867
TOTAL CHELTUIELI	1.070.000	76.867	1.146.867
SECȚIUNEA DE FUNCȚIONARE	1.070.000	76.867	1.146.867
01. CHELTUIELI CURENTE	1.070.000	76.867	1.146.867
10. Cheltuieli de personal	775.000	76.867	851.867
10.01 Cheltuieli salariale în bani	608.894	60.110	669.004
10.03 Contribuții	166.106	16.757	182.863
10.03.01 Contribuții de asigurări sociale de stat	125.407	12.630	138.037
10.03.02 Contribuții de asigurări șomaj	2.933	298	3.231
10.03.03 Contribuții de asigurări sociale de sănătate	31.288	3.151	34.439
10.03.04 Contribuții de asigurări pentru accidente de muncă și boli profesionale	1.741	174	1.915
10.03.06 Contribuții pt.concedii și indemnizații 0,85%	4.737	504	5.241
20. Bunuri și servicii	295.000	0	295.000
20.01 Bunuri și servicii	117.500	0	117.500
20.02 Reparații curente	64.500	0	64.500
20.05 Bunuri de natura obiectelor de inventar	14.000	0	14.000
20.06 Deplasări, detașări, transferări	11.750	1.000	12.750
20.11 Cărți, publicații și materiale documentare	100	0	100
20.30 Alte cheltuieli	87.150	-1.000	86.150

BUGETUL

Teatrului "V.I.Popa " Bârlad pe anul 2011

Subvenții

Rectificarea a IV-a

CAP 67.10 Cultură, recreere și religie

U.M.= lei

SPECIFICAȚIE	Program aprobat	Influente +,-	Program rectificat
TOTAL VENITURI	925.000	76.867	1.001.867
SECȚIUNEA DE FUNCȚIONARE	925.000	76.867	1.001.867
43.10.09 Subvenții pentru instituțiile publice	925.000	76.867	1.001.867
TOTAL CHELTUIELI	925.000	76.867	1.001.867
SECȚIUNEA DE FUNCȚIONARE	925.000	76.867	1.001.867
01. CHELTUIELI CURENTE	925.000	76.867	1.001.867
10. Cheltuieli de personal	775.000	76.867	851.867
10.01 Cheltuieli salariale în bani	608.894	60.110	669.004
10.03 Contribuții	166.106	16.757	182.863
10.03.01 Contribuții de asigurări sociale de stat	125.407	12.630	138.037
10.03.02 Contribuții de asigurări șomaj	2.933	298	3.231
10.03.03 Contribuții de asigurări sociale de	31.288	3.151	34.439
sănătate			
10.03.04 Contribuții de asigurări pentru accidente	1.741	174	1.915
de muncă și boli profesionale			
10.03.06 Contribuții pt concedii și indemnizații	4.737	504	5.241
0,85%			
20. Bunuri și servicii	150.000	0	150.000
20.01 Bunuri și servicii	69.200		69.200
20.02 Reparații curente	35.000		35.000
20.05 Bunuri de natura obiectelor de inventar	9.000		9.000
20.06 Deplasări, detașări, transferări	5.000	1.000	6.000
20.30 Alte cheltuieli	31.800	-1.000	30.800

BUGETUL

Teatrului "V.I.Popa " Bârlad pe anul 2011

Venituri proprii

Rectificarea a IV-a

CAP 67.10 Cultură, recreere și religie

U.M.= lei

SPECIFICAȚIE	Program aprobat	Influente +,-	Program rectificat
TOTAL VENITURI	145.000	0	145.000
<i>SECȚIUNEA DE FUNCȚIONARE</i>	<i>145.000</i>	<i>0</i>	<i>145.000</i>
<i>33.10.08 Venituri din prestări servicii</i>	<i>145.000</i>		<i>145.000</i>
TOTAL CHELTUIELI	145.000	0	145.000
<i>SECȚIUNEA DE FUNCȚIONARE</i>	<i>145.000</i>	<i>0</i>	<i>145.000</i>
01 CHELTUIELI CURENTE	145.000	0	145.000
<i>20. Bunuri și servicii</i>	<i>145.000</i>	<i>0</i>	<i>145.000</i>
20.01 Bunuri și servicii	48.300		48.300
20.02 Reparații curente	29.500		29.500
20.05 Bunuri de natura obiectelor de inventar	5.000		5.000
20.06 Deplasări, detașări, transferări	6.750		6.750
20.11 Cărți, publicații și materiale documentare	100		100
20.30 Alte cheltuieli	55.350		55.350



BUGETUL
Centrului de asistență medico-socială Băcești pe anul 2011

Centralizator
Rectificarea a IV-a

CAP 68.10 Asigurări și asistență socială

U.M.= lei

SPECIFICAȚIE	Program aprobat	Influente +,-	Program rectificat
TOTAL VENITURI	2.034.404	393.597	2.428.001
SECȚIUNEA DE FUNCȚIONARE	1.101.544	360.597	1.462.141
33.10.13 <i>Contribuția de întreținere a persoanelor asistate</i>	176.000	113.141	289.141
33.10.16 <i>Venituri din valorificarea produselor obținute din activitatea proprie sau anexă</i>	6.000	0	6.000
37.10.01 <i>Donații și sponsorizări</i>	9.478	6.859	16.337
37.10.03 <i>Vărsăminte din secțiunea de funcționare pentru finanțarea secțiunii de dezvoltare a bugetului local</i>	-925.153	-33.000	-958.153
43.10.09 <i>Subvenții pentru instituțiile publice</i>	1.835.219	273.597	2.108.816
SECȚIUNEA DE DEZVOLTARE	932.860	33.000	965.860
37.10.04 <i>Vărsăminte din secțiunea de funcționare</i>	925.153	33.000	958.153
39.10.50 <i>Alte venituri din valorificarea unor bunuri</i>	7.707	0	7.707
TOTAL CHELTUIELI	2.034.404	393.597	2.428.001
SECȚIUNEA DE FUNCȚIONARE	1.101.544	360.597	1.462.141
01. CHELTUIELI CURENTE	2.188.510	360.597	2.549.107
10. <i>Cheltuieli de personal</i>	494.592	0	494.592
10.01 <i>Cheltuieli salariale în bani</i>	385.742	0	385.742
10.03 <i>Contribuții</i>	108.850	0	108.850
10.03.01 <i>Contribuții de asigurări sociale de stat</i>	81.114	0	81.114
10.03.02 <i>Contribuții de asigurări șomaj</i>	1.995	0	1.995
10.03.03 <i>Contribuții de asigurări sociale de sănătate</i>	21.072	0	21.072
10.03.04 <i>Contribuții de asigurări pentru accidente de muncă și boli profesionale</i>	1.343	0	1.343
10.03.06 <i>Contribuții pt.concedii și indemnizații 0,85%</i>	3.326	0	3.326
20. <i>Bunuri și servicii</i>	606.952	360.597	967.549
20.01 <i>Bunuri și servicii</i>	171.617	132.400	304.017
20.02 <i>Reparații curente</i>	40.500	9.000	49.500
20.03 <i>Hrana</i>	117.000	55.080	172.080
20.04 <i>Medicamente și materiale sanitare</i>	51	8.000	8.051
20.05 <i>Bunuri de natura obiectelor de inventar</i>	80.356	22.676	103.032
20.06 <i>Deplasări, detașări, transferări</i>	7.000	500	7.500
20.11 <i>Cărți, publicații și materiale documentare</i>	1.700	200	1.900



20.13 Pregătire profesională	4.000	0	4.000
20.14 Protecția muncii	24.000	-8.000	16.000
20.30 Alte cheltuieli	160.728	140.741	301.469
51.01. Transferuri curente	1.086.966	0	1.086.966
51.01.01. Transferuri către instituții publice	1.086.966	0	1.086.966
84. Plăți efectuate în anii precedenți și recuperate în anul curent	-1.086.966	0	-1.086.966
85.01 Plăți efectuate în anii precedenți și recuperate în anul curent	-1.086.966	0	-1.086.966
SECȚIUNEA DE DEZVOLTARE	932.860	33.000	965.860
56.01 Programe din Fondul European de Dezvoltare Regională	82.477	0	82.477
56.01.01 Finanțarea națională	82.477	0	82.477
70. CHELTUIELI DE CAPITAL	850.383	33.000	883.383
71. Active nefinanciare	850.383	33.000	883.383
71.01 Active fixe	850.383	33.000	883.383
71.01.01 Construcții	739.069	0	739.069
71.01.02 Mașini, echipamente și mijloace de transport	29.046	33.000	62.046
71.01.30 Alte active fixe	82.268	0	82.268



BUGETUL

Centrului de asistență medico-socială Băcești pe anul 2011

Subvenții
Rectificarea a IV-a

CAP 68.10 Asigurări și asistență socială

U.M.= lei

SPECIFICAȚIE	Program aprobat	Influente +,-	Program rectificat
TOTAL VENITURI	1.827.219	273.597	2.100.816
SECȚIUNEA DE FUNCȚIONARE	894.437	273.597	1.168.034
37.10.03 Vărsăminte din secțiunea de funcționare pentru finanțarea secțiunii de dezvoltare a bugetului local	-932.782		-932.782
43.10.09 Subvenții pentru instituțiile publice	1.827.219	273.597	2.100.816
SECȚIUNEA DE DEZVOLTARE	932.782	0	932.782
37.10.04 Vărsăminte din secțiunea de funcționare	932.782		932.782
TOTAL CHELTUIELI	1.827.219	273.597	2.100.816
SECȚIUNEA DE FUNCȚIONARE	894.437	273.597	1.168.034
01. CHELTUIELI CURENTE	1.981.403	273.597	2.255.000
10. Cheltuieli de personal	494.592	0	494.592
10.01 Cheltuieli salariale în bani	385.742		385.742
10.03 Contribuții	108.850	0	108.850
10.03.01 Contribuții de asigurări sociale de stat	81.114		81.114
10.03.02 Contribuții de asigurări șomaj	1.995		1.995
10.03.03 Contribuții de asigurări sociale de sănătate	21.072		21.072
10.03.04 Contribuții de asigurări pentru accidente de muncă și boli profesionale	1.343		1.343
10.03.06 Contribuții pt.concedii și indemnizații 0,85%	3.326		3.326
20. Bunuri și servicii	399.845	273.597	673.442
20.01 Bunuri și servicii	104.464	117.000	221.464
20.02 Reparații curente	29.441	5.000	34.441
20.03 Hrana	86.000	54.500	140.500
20.05 Bunuri de natura obiectelor de inventar	47.240	15.397	62.637
20.06 Deplasări, detașări, transferări	4.000	500	4.500
20.11 Cărți, publicații și materiale documentare	700	200	900

20.13 Pregătire profesională	2.000		2.000
20.14 Protecția muncii	13.000	-4.000	9.000
20.30 Alte cheltuieli	113.000	85.000	198.000
51.01. Transferuri curente	1.086.966	0	1.086.966
51.01.01. Transferuri către instituții publice	1.086.966		1.086.966
84. Plăți efectuate în anii precedenți și recuperate în anul curent	-1.086.966	0	-1.086.966
85.01 Plăți efectuate în anii precedenți și recuperate în anul curent	-1.086.966		-1.086.966
SECȚIUNEA DE DEZVOLTARE	932.782	0	932.782
56. Proiecte cu finanțare din Fonduri externe nerambursabile (FEN) postaderare	82.477	0	82.477
56.01 Programe din Fondul European de Dezvoltare Regională (FEDR)	82.477	0	82.477
56.01.01 Finanțarea națională	82.477		82.477
70. CHELTUIELI DE CAPITAL	850.305	0	850.305
71. Active nefinanciare	850.305	0	850.305
71.01 Active fixe	850.305	0	850.305
71.01.01 Construcții	739.069		739.069
71.01.02 Mașini, echipamente și mijloace de transport	28.968		28.968
71.01.30 Alte active fixe	82.268		82.268



BUGETUL

Centrul de asistență medico-socială Băcești pe anul 2011

Venituri proprii
Rectificarea a IV-a

CAP 68.10 Asigurări și asistență socială

U.M.= lei

SPECIFICATIE	Program aprobat	Influente +,-	Program rectificat
TOTAL VENITURI	207.185	120.000	327.185
SECȚIUNEA DE FUNCȚIONARE	207.107	87.000	294.107
33.10.13 Contribuția de întreținere a persoanelor asistate	176.000	113.141	289.141
33.10.16 Venituri din valorificarea produselor obținute din activitatea proprie sau anexă	6.000		6.000
37.10.01 Donații și sponsorizări	9.478	6.859	16.337
37.10.03 Vărsăminte din secțiunea de funcționare pentru finanțarea secțiunii de dezvoltare a bugetului local	7.629	-33.000	-25.371
43.10.09 Subvenții pentru instituțiile publice	8.000		8.000
SECȚIUNEA DE DEZVOLTARE	78	33.000	33.078
37.10.04 Vărsăminte din secțiunea de funcționare	-7.629	33.000	25.371
39.10.50 Alte venituri din valorificarea unor bunuri	7.707		7.707
TOTAL CHELTUIELI	207.185	120.000	327.185
SECȚIUNEA DE FUNCȚIONARE	207.107	87.000	294.107
01. CHELTUIELI CURENTE	207.107	87.000	294.107
20. Bunuri și servicii	207.107	87.000	294.107
20.01 Bunuri și servicii	67.153	15.400	82.553
20.02 Reparații curente	11.059	4.000	15.059
20.03 Hrana	31.000	580	31.580
20.04 Medicamente și materiale sanitare	51	8.000	8.051
20.05 Bunuri de natura obiectelor de inventar	33.116	7.279	40.395



20.06 Deplasări	3.000		3.000
20.11 Cărți și publicații	1.000		1.000
20.13 Pregătire profesională	2.000		2.000
20.14 Protecția muncii	11.000	-4.000	7.000
20.30 Alte cheltuieli	47.728	55.741	103.469
SECȚIUNEA DE DEZVOLTARE	78	33.000	33.078
70. CHELTUIELI DE CAPITAL	78	33.000	33.078
71. Active nefinanciare	78	33.000	33.078
71.01 Active fixe	78	33.000	33.078
71.01.02 Mașini, echipamente și mijloace de transport	78	33.000	33.078



BUGETUL

Centrul de asistență medico - socială Codăești pe anul 2011

Centralizator

Rectificarea a IV-a

CAP 68.10 Asigurări și asistență socială

U.M.= lei

SPECIFICAȚIE	Program aprobat	Influente +,-	Program rectificat
TOTAL VENITURI	1.217.483	22.000	1.239.483
SECȚIUNEA DE FUNCȚIONARE	652.600	22.000	674.600
33.10.13 Contribuția de întreținere a persoanelor asistate	123.000	0	123.000
37.10.03 Vărsăminte din secțiunea de funcționare pentru finanțarea secțiunii de dezvoltare a bugetului local	-564.883	0	-564.883
43.10.09 Subvenții pentru instituțiile publice	1.094.483	22.000	1.116.483
SECȚIUNEA DE DEZVOLTARE	564.883	0	564.883
37.10.04 Vărsăminte din secțiunea de funcționare	564.883	0	564.883
TOTAL CHELTUIELI	1.217.483	22.000	1.239.483
SECȚIUNEA DE FUNCȚIONARE	652.600	22.000	674.600
01. CHELTUIELI CURENTE	652.600	22.000	674.600
10. Cheltuieli de personal	273.000	22.000	295.000
10.01 Cheltuieli salariale în bani	214.000	17.000	231.000
10.03 Contribuții	59.000	5.000	64.000
10.03.01 Contribuții de asigurări sociale de stat	44.500	3.830	48.330
10.03.02 Contribuții de asigurări șomaj	1.100	85	1.185
10.03.03 Contribuții de asigurări sociale de sănătate	11.100	900	12.000
10.03.04 Contribuții de asigurări pentru accidente de muncă și boli profesionale	500	40	540
10.03.06 Contribuții pt.concedii și indemnizații 0,85%	1.800	145	1.945
20. Bunuri și servicii	379.600	0	379.600
20.01 Bunuri și servicii	182.000	0	182.000

20.02	Reparații curente	40.000	0	40.000
20.03	Hrana	120.000	0	120.000
20.05	Bunuri de natura obiectelor de inventar	25.000	0	25.000
20.06	Deplasări, detașări, transferări	10.600	0	10.600
20.14	Protecția muncii	2.000	0	2.000
SECȚIUNEA DE DEZVOLTARE		564.883	0	564.883
70. CHELTUIELI DE CAPITAL		564.883	0	564.883
71. Active nefinanciare		564.883	0	564.883
71.01 Active fixe		564.883	0	564.883
	71.01.01 Construcții	481.626	0	481.626
transport	71.01.02 Mașini, echipamente și mijloace de	42.000	800	42.800
corporale	71.01.03 Mobilier, aparatură birotică, alte active	5.000	0	5.000
	71.01.30 Alte active fixe	36.257	-800	35.457



BUGETUL

Centrului de asistență medico-socială Codăești pe anul 2011

Subvenții

Rectificarea a IV-a

CAP 68.10 Asigurări și asistență socială

U.M. = lei

SPECIFICAȚIE	Program aprobat	Influențe +,-	Program rectificat
TOTAL VENITURI	1.094.483	22.000	1.116.483
SECȚIUNEA DE FUNCȚIONARE	529.600	22.000	551.600
37.10.03 Vărsăminte din secțiunea de funcționare pentru finanțarea secțiunii de dezvoltare a bugetului local	-564.883		-564.883
43.10.09 Subvenții pentru instituțiile publice	1.094.483	22.000	1.116.483
SECȚIUNEA DE DEZVOLTARE	564.883	0	564.883
37.10.04 Vărsăminte din secțiunea de funcționare	564.883		564.883
TOTAL CHELTUIELI	1.094.483	22.000	1.116.483
SECȚIUNEA DE FUNCȚIONARE	529.600	22.000	551.600
01.CHELTUIELI CURENTE	529.600	22.000	551.600
10. Cheltuieli de personal	273.000	22.000	295.000
10.01 Cheltuieli salariale în bani	214.000	17.000	231.000
10.03 Contribuții	59.000	5.000	64.000
10.03.01 Contribuții de asigurări sociale de stat	44.500	3.830	48.330
10.03.02 Contribuții de asigurări șomaj	1.100	85	1.185
10.03.03 Contribuții de asigurări sociale de sănătate	11.100	900	12.000
10.03.04 Contribuții de asigurări pentru accidente de muncă și boli profesionale	500	40	540
10.03.06 Contribuții pt.concedii și indemnizații 0,85%	1.800	145	1.945



20. Bunuri și servicii	256.600	0	256.600
20.01 Bunuri și servicii	121.000		121.000
20.02 Reparații curente	40.000		40.000
20.03 Hrana	80.000		80.000
20.05 Bunuri de natura obiectelor de inventar	10.000		10.000
20.06 Deplasări, detașări, transferări	5.600		5.600
SECȚIUNEA DE DEZVOLTARE	564.883	0	564.883
70. CHELTUIELI DE CAPITAL	564.883	0	564.883
71. Active nefinanciare	564.883	0	564.883
71.01 Active fixe	564.883	0	564.883
71.01.01 Construcții	481.626		481.626
71.01.02 Mașini, echipamente și mijloace de transport	42.000	800	42.800
71.01.03 Mobilier, aparatură birotică, alte active corporale	5.000		5.000
71.01.30 Alte active fixe	36.257	-800	35.457



BUGETUL

Centrului de asistență medico-socială Codăești pe anul 2011

Venituri proprii

Rectificarea a IV-a

CAP 68.10 Asigurări și asistență socială

U.M.= lei

SPECIFICATIE	Program aprobat	Influențe +,-	Program rectificat
TOTAL VENITURI	123.000	0	123.000
SECȚIUNEA DE FUNCȚIONARE	123.000	0	123.000
33.10.13 Contribuția de întreținere a persoanelor asistate	123.000		123.000
TOTAL CHELTUIELI	123.000	0	123.000
SECȚIUNEA DE FUNCȚIONARE	123.000	0	123.000
01 CHELTUIELI CURENTE	123.000	0	123.000
20. Bunuri și servicii	123.000	0	123.000
20.01 Bunuri și servicii	61.000		61.000
20.03 Hrana	40.000		40.000
20.05 Bunuri de natura obiectelor de inventar	15.000		15.000
20.06 Deplasări, detașări, transferări	5.000		5.000
20.14 Protecția muncii	2.000		2.000



BUGETUL

Centrului de asistență medico-socială Ghermănești pe anul 2011

Subvenții

Rectificarea a IV-a

CAP 68.10 Asigurări și asistență socială

U.M.=lei

SPECIFICAȚIE	Program aprobat	Influențe +,-	Program rectificat
TOTAL VENITURI	93.425	1.181	94.606
SECȚIUNEA DE FUNCȚIONARE	43.425	1.181	44.606
37.10.03 Vărsăminte din secțiunea de funcționare pentru finanțarea secțiunii de dezvoltare a bugetului local	-50.000		-50.000
43.10.09 Subvenții pentru instituțiile publice	93.425	1.181	94.606
SECȚIUNEA DE DEZVOLTARE	50.000	0	50.000
37.10.04 Vărsăminte din secțiunea de funcționare	50.000		50.000
TOTAL CHELTUIELI	93.425	1.181	94.606
SECȚIUNEA DE FUNCȚIONARE	43.425	1.181	44.606
01 CHELTUIELI CURENTE	43.425	1.181	44.606
10. Cheltuieli de personal	35.525	1.181	36.706
10.01 Cheltuieli salariale în bani	28.918		28.918
10.03 Contribuții	6.607	1.181	7.788
10.03.01 Contribuții de asigurări sociale de stat	4.644	1.015	5.659
10.03.02 Contribuții de asigurări șomaj	145	12	157
10.03.03 Contribuții de asigurări sociale de sănătate	1.504	125	1.629
10.03.04 Contribuții de asigurări pentru accidente de muncă și boli profesionale	68	9	77
10.03.06 Contribuții pt.concedii și indemnizații 0,85%	246	20	266

20. Bunuri și servicii	7.900	0	7.900
20.01 Bunuri și servicii	5.600		5.600
20.02 Reparații curente	1.200		1.200
20.06 Deplasări, detașări, transferări	1.100		1.100
SECȚIUNEA DE DEZVOLTARE	50.000	0	50.000
70. CHELTUIELI DE CAPITAL	50.000	0	50.000
71. Active nefinanciare	50.000	0	50.000
71.01 Active fixe	50.000	0	50.000
71.01.30 Alte active fixe	50.000		50.000



BUGETUL

Camerei Agricole a județului Vaslui pe anul 2011

Centralizator
Rectificarea a IV-a

CAP 83.10 Agricultură, silvicultură, piscicultură și vânătoare

U.M.=lei

SPECIFICAȚIE	Program aprobat	Influente +,-	Program rectificat
TOTAL VENITURI	1.020.000	7.775	1.027.775
SECȚIUNEA DE FUNCȚIONARE	795.000	79.155	874.155
33.10.08 Venituri din prestări servicii	300.000	7.775	307.775
37.10.03 Vărsăminte din secțiunea de funcționare pentru finanțarea secțiunii de dezvoltare a bugetului local	-225.000	71.380	-153.620
43.10.15 Subvenții de la bugetul de stat pentru finanțarea camerelor agricole	720.000	0	720.000
SECȚIUNEA DE DEZVOLTARE	225.000	-71.380	153.620
37.10.04 Vărsăminte din secțiunea de funcționare	225.000	-71.380	153.620
TOTAL CHELTUIELI	1.020.000	7.775	1.027.775
SECȚIUNEA DE FUNCȚIONARE	795.000	79.155	874.155
01 CHELTUIELI CURENTE	795.000	79.155	874.155
10. Cheltuieli de personal	346.000	71.380	417.380
10.01 Cheltuieli salariale în bani	272.345	54.779	327.124
10.03 Contribuții	73.655	16.601	90.256
10.03.01 Contribuții de asigurări sociale de stat	55.711	12.374	68.085
10.03.02 Contribuții de asigurări șomaj	1.339	370	1.709
10.03.03 Contribuții de asigurări sociale de sănătate	13.927	3.185	17.112
10.03.04 Contribuții de asigurări pentru accidente de muncă și boli profesionale	401	119	520
10.03.06 Contribuții pt.concedii și indemnizații 0,85%	2.277	553	2.830



20. Bunuri și servicii	449.000	7.775	456.775
20.01 Bunuri și servicii	263.725	1.775	265.500
20.05 Bunuri de natura obiectelor de inventar	3.000	3.000	6.000
20.06 Deplasări, detașări, transferări	40.000	0	40.000
20.11 Cărți, publicații și materiale documentare	10.000	0	10.000
20.13 Pregătire profesională	36.000	0	36.000
20.30 Alte cheltuieli	96.275	3.000	99.275
SECȚIUNEA DE DEZVOLTARE	225.000	-71.380	153.620
70. CHELTUIELI DE CAPITAL	225.000	-71.380	153.620
71. Active nefinanciare	225.000	-71.380	153.620
71.01 Active fixe	225.000	-71.380	153.620
71.01.01 Construcții	180.000	-71.380	108.620
71.01.03 Mobilier, aparatură birotică, alte active corporale	45.000	0	45.000



BUGETUL

Camerei Agricole a județului Vaslui pe anul 2011

Subvenții

Rectificarea a IV-a


CAP 83.10 Agricultură, silvicultură, piscicultură și vânătoare

U.M.=lei

SPECIFICAȚIE	Program aprobat	Influente +,-	Program rectificat
TOTAL VENITURI	720.000	0	720.000
SECȚIUNEA DE FUNCȚIONARE	540.000	71.380	611.380
37.10.03 Vărsăminte din secțiunea de funcționare pentru finanțarea secțiunii de dezvoltare a bugetului local	-180.000	71.380	-108.620
43.10.15 Subvenții de la bugetul de stat pentru finanțarea camerelor agricole	720.000		720.000
SECȚIUNEA DE DEZVOLTARE	180.000	-71.380	108.620
37.10.04 Vărsăminte din secțiunea de funcționare	180.000	-71.380	108.620
TOTAL CHELTUIELI	720.000	0	720.000
SECȚIUNEA DE FUNCȚIONARE	540.000	71.380	611.380
01. CHELTUIELI CURENTE	540.000	71.380	611.380
10. Cheltuieli de personal	260.000	71.380	331.380
10.01 Cheltuieli salariale în bani	205.890	54.779	260.669
10.03 Contribuții	54.110	16.601	70.711
10.03.01 Contribuții de asigurări sociale de stat	40.921	12.374	53.295
10.03.02 Contribuții de asigurări șomaj	979	370	1.349
10.03.03 Contribuții de asigurări sociale de sănătate	10.244	3.185	13.429
10.03.04 Contribuții de asigurări pentru accidente de muncă și boli profesionale	292	119	411
10.03.06 Contribuții pt.concedii și indemnizații 0,85%	1.674	553	2.227



20. Bunuri și servicii	280.000	0	280.000
20.01 Bunuri și servicii	158.000		158.000
20.05 Bunuri de natura obiectelor de inventar	3.000		3.000
20.06 Deplasări, detașări, transferări	21.000		21.000
20.11 Cărți, publicații și materiale documentare	8.000		8.000
20.13 Pregătire profesională	20.000		20.000
20.30 Alte cheltuieli	70.000		70.000
SECȚIUNEA DE DEZVOLTARE	180.000	-71.380	108.620
70. CHELTUIELI DE CAPITAL	180.000	-71.380	108.620
71. Active nefinanciare	180.000	-71.380	108.620
71.01 Active fixe	180.000	-71.380	108.620
71.01.01 Construcții	180.000	-71.380	108.620



BUGETUL

Camerei Agricole a județului Vaslui pe anul 2011

Venituri proprii
Rectificarea a IV-a

CAP 83.10 Agricultură, silvicultură, piscicultură și vânătoare

U.M.=lei

SPECIFICAȚIE	Program aprobat	Influente +/-	Program rectificat
TOTAL VENITURI	300.000	7.775	307.775
SECȚIUNEA DE FUNCȚIONARE	255.000	7.775	262.775
33.10.08 Venituri din prestări servicii	300.000	7.775	307.775
37.10.03 Vărsăminte din secțiunea de funcționare pentru finanțarea secțiunii de dezvoltare a bugetului local	-45.000		-45.000
SECȚIUNEA DE DEZVOLTARE	45.000	0	45.000
37.10.04 Vărsăminte din secțiunea de funcționare	45.000		45.000
TOTAL CHELTUIELI	300.000	7.775	307.775
SECȚIUNEA DE FUNCȚIONARE	255.000	7.775	262.775
01.CHELTUIELI CURENTE	255.000	7.775	262.775
10. Cheltuieli de personal	86.000	0	86.000
10.01 Cheltuieli salariale în bani	66.455		66.455
10.03 Contribuții	19.545	0	19.545
10.03.01 Contribuții de asigurări sociale de stat	14.790		14.790
10.03.02 Contribuții de asigurări șomaj	360		360
10.03.03 Contribuții de asigurări sociale de sănătate	3.683		3.683
10.03.04 Contribuții de asigurări pentru accidente de muncă și boli profesionale	109		109
10.03.06 Contribuții pt.concedii și indemnizații 0,85%	603		603



20. Bunuri și servicii	169.000	7.775	176.775
20.01 Bunuri și servicii	105.725	1.775	107.500
20.05 Bunuri de natura obiectelor de inventar	0	3.000	3.000
20.06 Deplasări, detașări, transferări	19.000		19.000
20.11 Cărți, publicații și materiale documentare	2.000		2.000
20.13 Pregătire profesională	16.000		16.000
20.30 Alte cheltuieli	26.275	3.000	29.275
SECȚIUNEA DE DEZVOLTARE	45.000	0	45.000
70. CHELTUIELI DE CAPITAL	45.000	0	45.000
71. Active nefinanciare	45.000	0	45.000
71.01 Active fixe	45.000	0	45.000
71.01.03 Mobilier, aparatură birotică, alte active corporale	45.000		45.000



LISTA
obiectivelor de investiții cu finanțare din
bugetul instituțiilor publice și activităților finanțate integral sau parțial din venituri proprii, pe
anul 2011
Rectificarea a IV-a

U.M.= lei

Nr. crt.	Denumirea obiectivelor de investiții	SUMA
1	TOTAL CHELTUIELI	2.568.894
2	<i>A. Investiții în continuare</i>	<i>744.907</i>
3	<i>B. Investiții noi</i>	<i>1.044.253</i>
4	<i>C. Alte cheltuieli de investiții</i>	<i>779.734</i>
5	54.10 ALTE SERVICII PUBLICE GENERALE	5.000
6	<i>- Serviciul public comunitar județean de evidența persoanelor Vaslui</i>	<i>5.000</i>
7	<i>C. Alte cheltuieli de investiții</i>	<i>5.000</i>
8	66.10 SĂNĂTATE	849.163
9	<i>-Spitalul de urgență județean Vaslui</i>	<i>849.163</i>
10	<i>A. Investiții în continuare</i>	<i>400.000</i>
11	<i>- Consolidare Spital Județean (Corp C) Municipiul Vaslui</i>	<i>400.000</i>
12	<i>C. Alte cheltuieli de investiții</i>	<i>449.163</i>
13	67.10 CULTURĂ, RECREERE ȘI RELIGIE	62.845
14	<i>-Muzeul "Ștefan cel Mare" Vaslui</i>	<i>59.845</i>
15	<i>A. Investiții în continuare</i>	<i>59.845</i>
16	<i>- "Inițiere livadă la Casa memorială "Emil Racoviță"</i>	<i>59.845</i>
17	<i>-Muzeul "V.Pârvan" Bârlad</i>	<i>3.000</i>
18	<i>C. Alte cheltuieli de investiții</i>	<i>3.000</i>
19	68.10 ASIGURĂRI ȘI ASISTENȚĂ SOCIALĂ	1.498.266
20	<i>-Centrul medico-social Băcești</i>	<i>883.383</i>
21	<i>A. Investiții în continuare</i>	<i>176.442</i>

Nr. crt.	Denumirea obiectivelor de investiții	SUMA
22	<i>- Cofinanțare 2% - proiect "Extindere, dezvoltare și echipare CAMS Băcești"</i>	880
23	<i>- Sistematizare verticală la proiect "Extindere, dezvoltare și echipare CAMS Băcești"</i>	175.562
24	<i>B. Investiții noi</i>	562.627
25	<i>- "Instalarea sistemelor de încălzire care utilizează energie regenerabilă, inclusiv înlocuirea sau completarea sistemelor clasice de încălzire la Centrul de asistență medico-socială Băcești, sat Băcești, comuna Băcești, județul Vaslui"</i>	562.627
26	<i>C. Alte cheltuieli de investiții</i>	144.314
27	<i>-Centrul medico-social Codăești</i>	564.883
28	<i>B. Investiții noi</i>	481.626
29	<i>- "Instalarea sistemelor de încălzire care utilizează energie regenerabilă, inclusiv înlocuirea sau completarea sistemelor clasice de încălzire la Centrul de asistență medico-socială Codăești, sat Codăești, comuna Codăești, județul Vaslui"</i>	481.626
30	<i>C. Alte cheltuieli de investiții</i>	83.257
31	<i>-Centrul medico-social Ghermănești</i>	50.000
32	<i>C. Alte cheltuieli de investiții</i>	50.000
33	83.10 AGRICULTURĂ, SILVICULTURĂ, PISCICULTURĂ ȘI VÂNĂTOARE	153.620
34	<i>- Camera Agricolă a județului Vaslui</i>	153.620
35	<i>A. Investiții în continuare</i>	108.620
36	<i>-Reabilitare și amenajare clădire sediu O.J.C.A. Vaslui</i>	108.620
37	<i>C. Alte cheltuieli de investiții</i>	45.000



LISTA

poziției “Alte cheltuieli de investiții” cu finanțare din

bugetul instituțiilor publice și activităților finanțate integral sau parțial din venituri proprii, pe anul 2011

Rectificarea a IV-a

U.M=lei

Nr. crt.	Nominalizarea achizițiilor de bunuri și a altor cheltuieli de investiții	U.M.	Cantitate	Preț unitar	Valoare
1	TOTAL CHELTUIELI	x	x	x	779.734
2	54.10 ALTE SERVICII PUBLICE GENERALE	x	x	x	5.000
3	- Serviciul public comunitar județean de evidența persoanelor Vaslui	x	x	x	5.000
4	- achiziționare calculator și licență	buc	1	2.500	2.500
5	- achiziționare laptop și licență	buc	1	2.500	2.500
6	66.10 SĂNĂTATE	x	x	x	449.163
7	-Spitalul de urgență județean Vaslui	x	x	x	449.163
8	- contribuție 3% la dotarea cu computertomograf, ecograf și radioterapie	lei	x	x	29.000
9	-RK la clădire secția oncologie (fosta centrală termică)	lei	x	x	21.000
10	-linie completă ELISA	buc	1	70.000	70.000
11	- centrală telefonică	buc	1	10.000	10.000
12	- server	buc	1	15.000	15.000
13	- aspirator de secreții	buc	2	2.500	5.000
14	- microscop operator - post II	buc	1	47.000	47.000
15	- mașină de spălat industrială (50 kg) cu barieră igienică	buc	2	102.581	205.163
16	- autorefractometru	buc	1	20.000	20.000
17	- termostat laborator	buc	1	20.000	20.000
18	- electrocauter	buc	1	7.000	7.000

Nr. crt.	Nominalizarea achizițiilor de bunuri și a altor cheltuieli de investiții	U.M.	Cantitate	Preț unitar	Valoare
19	67.10 CULTURA, RECREERE ȘI RELIGIE	x	x	x	3.000
20	-Muzeul "V.Pârvan" Bârlad	x	x	x	3.000
21	- GSP cu soft	buc	1	3.000	3.000
22	68.10 ASIGURĂRI ȘI ASISTENȚĂ SOCIALĂ	x	x	x	277.571
23	-Centrul medico-social Băcești	x	x	x	144.314
24	- achiziționare teren	lei	x	x	978
25	- audit la proiect " Extindere, dezvoltare și echipare CAMS Băcești"	lei	x	x	800
26	- autosasiu	buc	1	78	78
27	- puț forat	lei	x	x	45.709
28	- aparat aer condiționat	buc	2	2.800	5.600
29	- mașină spălat rufe profesională	buc	1	5.393	5.393
30	- mașină spălat vase	buc	1	8.000	8.000
31	- semiremorcă auto	buc	1	3.281	3.281
32	- cărucior pentru transport hrană caldă	buc	1	6.694	6.694
33	-SF "Instalarea sistemelor de încălzire care utilizează energie regenerabilă, inclusiv înlocuirea sau completarea sistemelor clasice de încălzire la Centrul de asistență medico-socială Băcești, sat Băcești, comuna Băcești, județul Vaslui"	lei	x	x	14.140
34	-PT "Instalarea sistemelor de încălzire care utilizează energie regenerabilă, inclusiv înlocuirea sau completarea sistemelor clasice de încălzire la Centrul de asistență medico-socială Băcești, sat Băcești, comuna Băcești, județul Vaslui"	lei	x	x	20.641
35	- aparat aer condiționat 30000 BTU/H	lei	x	x	33.000
36	-Centrul medico-social Codăești	x	x	x	83.257
37	- electrocardiograf	buc	1	6.250	6.250
38	- centrală termică pe CLU	buc	1	24.000	24.000
39	- uscător rufe	buc	1	12.550	12.550
40	- calculatoare	buc	2	2.500	5.000
41	- soft contabilitate	lei	x	x	4.200

Nr. crt.	Nominalizarea achizițiilor de bunuri și a altor cheltuieli de investiții	U.M.	Cantitate	Preț unitar	Valoare
42	- SF la "Instalarea sistemelor de încălzire care utilizează energie regenerabilă, inclusiv înlocuirea sau completarea sistemelor clasice de încălzire la Centrul de asistență medico-socială Codăești, sat Codăești, comuna Codăești, județul Vaslui"	lei	x	x	10.040
43	- PT la "Instalarea sistemelor de încălzire care utilizează energie regenerabilă, inclusiv înlocuirea sau completarea sistemelor clasice de încălzire la Centrul de asistență medico-socială Codăești, sat Codăești, comuna Codăești, județul Vaslui"	lei	x	x	21.217
44	-Centrul medico-social Ghermănești	x	x	x	50.000
45	- taxe, acorduri pentru proiect demolare clădiri la Centrul de asistență medico-socială Ghermănești	lei	x	x	2.000
46	- proiect de autorizare de demolare + demolare clădiri la Centrul de asistență medico-socială Ghermănești	lei	x	x	48.000
47	83.10 AGRICULTURĂ, SILVICULTURĂ, PISCICULTURĂ ȘI VÂNĂTOARE	x	x	x	45.000
48	- Camera Agricolă a județului Vaslui	x	x	x	45.000
49	- calculator desktop cu sistem de operare "Windows 7 Profesional"	buc	4	2.500	10.000
50	- calculator Laptop cu sistem de operare	buc	5	4.120	20.600
51	- imprimantă multifuncțională laser monocrom	buc	5	1.700	8.500
52	- imprimantă multifuncțională laser color	buc	2	2.950	5.900

